



**Junta de  
Castilla y León**

Consejería de Economía y Hacienda  
Intervención General de la Administración  
de la Comunidad

JUNTA DE CASTILLA Y LEÓN. G.  
DE ECONOMÍA Y HACIENDA Y C.  
DE EMPLEO.

SALIDA Nº 20161990004193  
24/10/2016 13:09:14

Se adjunta Informe de Auditoría de Cuentas del ejercicio  
económico 2015 de la Universidad de Valladolid.

Valladolid, 24 de octubre de 2016

EL INTERVENTOR GENERAL

Fdo.: Santiago Salas Lechón

SR. D. FRANCISCO JAVIER ZALOÑA SALDAÑA  
GERENTE DE LA UNIVERSIDAD DE VALLADOLID  
Casa del Estudiante - C/ Real de Burgos, s/n  
47011 - VALLADOLID



**Junta de  
Castilla y León**

Consejería de Economía y Hacienda  
Intervención General de la Administración  
de la Comunidad

**CUENTAS ANUALES**  
**DE LA UNIVERSIDAD DE VALLADOLID**  
**CORRESPONDIENTES AL EJERCICIO 2015 JUNTO CON EL**  
**INFORME DE AUDITORÍA DE CUENTAS**



**Junta de  
Castilla y León**

Consejería de Economía y Hacienda  
Intervención General de la Administración  
de la Comunidad

**ÍNDICE**

- **INFORME DEFINITIVO DE AUDITORÍA DE CUENTAS DE LA UNIVERSIDAD DE VALLADOLID, EJERCICIO 2015.**
- **CUENTAS ANUALES DE LA UNIVERSIDAD DE VALLADOLID.**



**Junta de  
Castilla y León**

Consejería de Economía y Hacienda  
Intervención General de la Administración  
de la Comunidad

**INFORME DE AUDITORÍA DE CUENTAS  
UNIVERSIDAD DE VALLADOLID  
EJERCICIO 2015**



## Junta de Castilla y León

Consejería de Economía y Hacienda  
Intervención General de la Administración  
de la Comunidad

# INFORME DEFINITIVO DE AUDITORÍA DE CUENTAS UNIVERSIDAD DE VALLADOLID EJERCICIO 2015

## I. INTRODUCCIÓN

La Ley 2/2006, de 3 de mayo, de la Hacienda y del Sector Público de la Comunidad de Castilla y León establece en su artículo 242 que la gestión económico financiera de la totalidad de los órganos o entidades del Sector Público Autonómico está sometida al control interno que se realizará por la Intervención General de la Administración de la Comunidad. En relación con ese precepto el artículo 276.3 de la citada Ley establece que la Intervención General realizará anualmente, entre otras, la auditoría de las cuentas anuales de las universidades públicas.

De acuerdo con el artículo 279 de la Ley 2/2006 que establece que la Intervención General de la Administración de la Comunidad Autónoma elaborará anualmente un plan de Auditorías, la Resolución de 20 de febrero de 2015 de la Intervención General de la Administración de la Comunidad de Castilla y León aprueba el Plan Anual de Auditorías correspondiente al ejercicio 2015, incluyendo, entre las actuaciones de control a realizar por dicho Centro Directivo, la auditoría pública sobre las cuentas anuales del ejercicio económico 2015 de la Universidad de Valladolid.

El Rector de la Universidad de Valladolid es responsable de la formulación de las cuentas anuales de la entidad, de acuerdo con lo que establece el Plan General de Contabilidad Pública de Castilla y León. El Gerente de la Universidad de Valladolid es responsable del control interno que considere necesario para que las citadas cuentas anuales estén libres de incorrecciones materiales.

Las cuentas anuales de la Universidad de Valladolid que comprenden, el balance, la cuenta de resultado económico-patrimonial, el estado de liquidación del presupuesto y la memoria, fueron formuladas por el Rector de la Universidad el día 26 de abril de 2016 y puestas a disposición de la Intervención General de la Administración de la Comunidad de Castilla y León el día 27 de abril de 2016.

El informe provisional fue emitido el 14 de octubre de 2016. Se han recibido alegaciones dentro del plazo establecido, las cuales, una vez examinadas y valoradas, no han modificado el informe inicial.





## Junta de Castilla y León

Consejería de Economía y Hacienda  
Intervención General de la Administración  
de la Comunidad

### II. OBJETIVO Y ALCANCE DEL TRABAJO: RESPONSABILIDAD DE LOS AUDITORES

La responsabilidad de los auditores es emitir una opinión sobre si las cuentas anuales adjuntas expresan la imagen fiel, basada en el trabajo realizado de acuerdo con las Normas de Auditoría del Sector Público. Dichas normas exigen que se planifique y ejecute la auditoría con el fin de obtener una seguridad razonable, aunque no absoluta, de que las cuentas anuales están libres de incorrección material.

Una auditoría conlleva la aplicación de procedimientos para obtener evidencia adecuada y suficiente sobre los importes y la información recogida en las cuentas anuales. Los procedimientos seleccionados dependen del juicio del auditor, incluida la valoración de los riesgos de incorrección material en las cuentas anuales. Al efectuar dichas valoraciones del riesgo, el auditor tiene en cuenta el control interno relevante para la preparación y presentación razonable por parte del gestor de las cuentas anuales, con el fin de diseñar los procedimientos de auditoría que sean adecuados en función de las circunstancias, y no con la finalidad de expresar una opinión sobre la eficacia del control interno de la entidad. Una auditoría también incluye la evaluación de la adecuación de los criterios contables y de la razonabilidad de las estimaciones contables realizadas por el gestor, así como la evaluación de la presentación global de las cuentas anuales.

Consideramos que la evidencia de auditoría que hemos obtenido proporciona una base suficiente y adecuada para emitir nuestra opinión de auditoría.

### III. OPINIÓN

En nuestra opinión, las cuentas anuales de la Universidad de Valladolid correspondientes al ejercicio 2015 expresan, en todos los aspectos significativos, la imagen fiel del patrimonio, de la situación financiera al 31 de diciembre, de los resultados de las operaciones y de la ejecución del presupuesto durante el ejercicio anual terminado en dicha fecha, de conformidad con el marco normativo de información financiera que resulta de aplicación y, en particular, con los principios y criterios contables y presupuestarios contenidos en el mismo.



## Junta de Castilla y León

Consejería de Economía y Hacienda  
Intervención General de la Administración  
de la Comunidad

### IV. ASUNTOS QUE NO AFECTAN A LA OPINIÓN

Aunque no se trata de asuntos que deban ser reflejados en las cuentas anuales, a efectos de un mejor entendimiento de nuestro trabajo de auditoría y de nuestras responsabilidades como auditores, ponemos de manifiesto que dado el carácter limitado de las actuaciones realizadas por el Servicio de Control Interno de la Universidad durante el ejercicio 2015 no se puede asegurar, de forma razonable, que la Universidad de Valladolid haya realizado correctamente el control interno de sus gastos e ingresos de acuerdo con los Principios de legalidad, eficacia y eficiencia.

Valladolid, a 24 de octubre de 2016

EL JEFE DE UNIDAD 1ª DE C.F.P



Fdo.: Santiago Díez González

EL INTERVENTOR GENERAL



Fdo.: Santiago Salas Lechón



**Junta de  
Castilla y León**

Consejería de Economía y Hacienda  
Intervención General de la Administración  
de la Comunidad

**CUENTAS ANUALES  
DE LA UNIVERSIDAD DE VALLADOLID**

**EJERCICIO 2015**





---

# **Universidad de Valladolid**

Ejercicio Económico 2015


**CUENTAS ANUALES**




## Universidad de Valladolid

DILIGENCIA: Todas las operaciones registradas en el sistema de información contable de la UNIVERSIDAD DE VALLADOLID hasta el fin del ejercicio de 2015, han sido fielmente reflejadas en las Cuentas Anuales correspondientes a dicho ejercicio.

Y para que así conste, firmo la presente con el visto bueno del Sr. Gerente, en Valladolid, a 26 de abril de 2016

El Gerente  


Fdo. Fco. Javier Zaloña Saldaña

La Jefa de Servicio de Contabilidad y Presupuestos  


Fdo. Mª Visitación Calzada Llamas

D. DANIEL MIGUEL SAN JOSÉ, RECTOR DE LA UNIVERSIDAD DE VALLADOLID, formula las Cuentas Anuales correspondientes al ejercicio de 2015, de acuerdo con lo que se establece en el Plan General de Contabilidad Pública de Castilla y León, las cuales tienen 313 páginas.

En Valladolid, a 26 de abril de 2016







	Pag.
A ) BALANCE .....	4
B ) CUENTA DE RESULTADO ECONÓMICO PATRIMONIAL .....	6
C ) ESTADO DE LA LIQUIDACIÓN DEL PRESUPUESTO .....	••
C 1) Liquidación del Presupuesto de Gastos .....	9
C 2) Liquidación del Presupuesto de Ingresos .....	40
C 3) Resultado de Operaciones Comerciales .....	47
C 4) Resultado Presupuestario .....	49
D ) MEMORIA .....	5••
D 1) Organización .....	52
D 2) Estado Operativo .....	6••
D 3) Información de Carácter Financiero .....	7••
D 3 1) Cuadro de Financiación .....	7••
D 3 2) Remanente de Tesorería .....	7••
D 3 3) Tesorería .....	7••
D 4) Información sobre la ejecución del Gasto Público .....	••••
D 4 1) Modificaciones de Crédito .....	8••
D 4 2) Remanentes de Crédito .....	9••
D 4 3) Clasificación Funcional del Gasto .....	.....
D 4 4) Ejecución Proyectos de Inversión .....	10••
D 4 5) Transferencias y Subvenciones Concedidas .....	1••••
D 4 6) Acreedores por operaciones pendientes de Aplicar a Presupuesto .....	1••••
D 4 7) Anticipos de Tesorería .....	11••



INDICE

	Pag.
D 4 8) Obligaciones de Presupuestos Cerrados .....	11••
D 4 9) Compromisos de Gastos con cargo a Presupuestos de Ejercicios Posteriores ...	1••••
D 5) Información sobre la ejecución del Ingreso Público .....	13••
D 5 1) Proceso de Gestión .....	1••••
D 5 2) Transferencias y Subvenciones Recibidas .....	15••
D 5 3) Tasas, Precios Públicos y Precios Privados .....	1••••
D 5 4) Aplicación de Remanente de Tesorería .....	1••••
D 5 5) Derechos a Cobrar de Presupuestos Cerrados .....	2••
D 6) Información sobre el Inmovilizado no Financiero .....	2••••
D 6 1) Inmovilizado Inmaterial .....	2••••
D 6 2) Inmovilizado Material .....	2••••
D 6 3) Inversiones Gestionadas para otros Entes Públicos .....	2••••
D 6 4) Inversiones Destinadas a Uso General .....	2••••
D 7) Información sobre las Inversiones Financieras .....	••••••
D 7 1) Inversiones financieras en Capital .....	302
D 7 2) Valores de Renta Fija .....	304
D 7 3) Créditos .....	306
D 8) Información sobre el Endeudamiento.....	307
D 8 1) Pasivos Financieros a Largo y Corto Plazo .....	309
D 8 2) Avaluos .....	311
D 9) Existencias .....	313



---

**Universidad de Valladolid**

A) BALANCE



# Universidad de Valladolid

## BALANCE

EJERCICIO 2015

FECHA 31/12/2015

Nº CUENTAS	ACTIVO	EJ. 2.015	EJ. 2.014	Nº CUENTAS	PASIVO	EJ. 2.015	EJ. 2.014
	<b>A) INMOVILIZADO</b>	<b>292.789.743,85</b>	<b>300.208.057,57</b>		<b>A) FONDOS PROPIOS</b>	<b>317.035.175,25</b>	<b>320.883.479,04</b>
	<b>I. Inversiones Destinadas al uso general</b>	<b>0,00</b>	<b>0,00</b>		<b>I. Patrimonio</b>	<b>202.197.856,61</b>	<b>202.197.856,61</b>
200	1. Terrenos y bienes naturales	0,00	0,00	100	1. Patrimonio	184.915.247,15	184.915.247,15
201	2. Infraestructuras y bienes destinados al uso general	0,00	0,00	101	2. Patrimonio recibido en adscripción	3.066.898,66	3.066.898,66
202	3. Bienes comunales	0,00	0,00	103	3. Patrimonio recibido por cesión	14.793.660,96	14.793.660,96
208	4. Bienes del patrimonio histórico, artístico y cultural	0,00	0,00	(107)	4. Patrimonio entregado en adscripción	0,00	0,00
	<b>II. Inmovilizaciones Inmateriales</b>	<b>354.687,31</b>	<b>499.674,85</b>	(108)	5. Patrimonio entregado por cesión	-577.948,16	-577.948,16
210	1. Gastos de investigación y desarrollo	0,00	0,00	(109)	6. Patrimonio entregado para uso general	0,00	0,00
212	2. Propiedad industrial	0,00	0,00	11	<b>II. Reservas</b>	<b>0,00</b>	<b>0,00</b>
215	3. Aplicaciones informáticas	5.819.891,70	5.748.686,05		<b>III. Resultado de ejercicios anteriores</b>	<b>118.685.620,43</b>	<b>116.094.170,43</b>
216	4. Propiedad Intelectual	0,00	0,00	120	1. Resultados positivos de ejercicios anteriores	124.481.361,83	121.889.911,83
217	5. Derechos sobre bienes en régimen de arrendamiento financiero	0,00	0,00	(121)	2. Resultados negativos de ejercicios anteriores	-5.795.741,40	-5.795.741,40
219	6. Otro inmovilizado Inmaterial	41.950,00	41.950,00	129	<b>IV. Resultados del ejercicio</b>	<b>-3.648.303,79</b>	<b>2.591.450,00</b>
(291), (2922)	7. Provisiones	0,00	0,00	14	<b>B) PROVISIONES PARA RIESGOS Y GASTOS</b>	<b>10.402.982,50</b>	<b>5.572.693,28</b>
(281)	8. Amortizaciones	-5.507.154,39	-5.291.163,20		<b>C) ACREEDORES A LARGO PLAZO</b>	<b>16.257.512,51</b>	<b>13.524.019,71</b>
	<b>III. Inmovilizaciones materiales</b>	<b>292.007.126,87</b>	<b>299.518.382,72</b>		<b>I. Emisiones de obligaciones y otros valores negociables</b>	<b>0,00</b>	<b>0,00</b>
220, 221	1. Terrenos y construcciones	379.317.587,64	375.978.285,07	150	1. Obligaciones y bonos	0,00	0,00
222, 223	2. Instalaciones técnicas y maquinaria	47.136.571,84	44.579.384,14	155	2. Deudas representadas en otros valores negociables	0,00	0,00
224, 226	3. Utillaje y mobiliario	26.603.253,88	25.905.636,50	156	3. Intereses de obligaciones y otros valores	0,00	0,00
227, 228, 229	4. Otro inmovilizado	58.376.572,08	56.784.951,67	158, 159	4. Deudas en moneda extranjera	0,00	0,00
(292), (2922)	5. Provisiones	0,00	0,00		<b>II. Otras deudas a largo plazo</b>	<b>16.257.512,51</b>	<b>13.524.019,71</b>
(282)	6. Amortizaciones	-218.426.655,57	-203.729.874,66	170, 176	1. Deudas con entidades de crédito	0,00	0,00
23	<b>IV. Inversiones gestionadas</b>	<b>0,00</b>	<b>0,00</b>	171, 173, 177	2. Otras deudas	16.257.512,51	13.524.019,71
	<b>V. Inversiones financieras permanentes</b>	<b>427.929,47</b>	<b>190.000,00</b>	178, 179	3. Deudas en moneda extranjera	0,00	0,00
250, 251, 256	1. Cartera de valores a largo plazo	427.929,47	190.000,00	180, 185	4. Fianzas y depósitos recibidos a largo plazo	0,00	0,00
252, 253, 257	2. Otras Inversiones y créditos a largo plazo	0,00	0,00	259	<b>III. Desembolsos pendientes sobre acciones no exigidas</b>	<b>0,00</b>	<b>0,00</b>
260, 265	3. Fianzas y depósitos constituidos a largo plazo	0,00	0,00		<b>D) ACREEDORES A CORTO PLAZO</b>	<b>30.453.852,36</b>	<b>29.361.546,79</b>
(297), (298)	4. Provisiones	0,00	0,00		<b>I. Emisiones de obligaciones y otros valores negociables</b>	<b>0,00</b>	<b>0,00</b>
27	<b>B) GASTOS A DISTRIBUIR EN VARIOS EJERCICIOS</b>	<b>0,00</b>	<b>0,00</b>	500	1. Obligaciones y bonos a corto plazo	0,00	0,00
	<b>C) ACTIVO CIRCULANTE</b>	<b>81.359.778,97</b>	<b>69.133.681,26</b>	505	2. Deudas representadas en otros valores negociables	0,00	0,00
	<b>I. Existencias</b>	<b>0,00</b>	<b>0,00</b>	506	3. Intereses de obligaciones y otros valores	0,00	0,00
	<b>II. Deudores</b>	<b>13.826.636,07</b>	<b>15.880.034,90</b>	508, 509	4. Deudas en moneda extranjera	0,00	0,00
43	1. Deudores presupuestarios	9.587.615,27	12.252.280,84		<b>II. Deudas con entidades de crédito</b>	<b>0,00</b>	<b>0,00</b>
44	2. Deudores no presupuestarios	3.455.981,46	2.916.262,82	520	1. Préstamos y otras deudas	0,00	0,00
45	3. Deudores por administración de recursos por cuenta de otros entes públicos	0,00	0,00	526	2. Deudas por intereses	0,00	0,00
470, 471, 472	4. Administraciones públicas	732.766,45	660.355,80		<b>III. Acreedores</b>	<b>11.996.356,22</b>	<b>10.824.626,73</b>
550, 555, 558	5. Otros deudores	272,89	51.135,44	40	1. Acreedores presupuestarios	4.820.794,56	3.534.080,59
(490)	6. Provisiones	0,00	0,00	41	2. Acreedores no presupuestarios	2.066.959,40	2.196.021,02
	<b>III. Inversiones financieras temporales</b>	<b>64.925,01</b>	<b>95.761,21</b>	45	3. Acreedores por administración de recursos por cuenta de otros entes públicos	0,00	0,00
540, 541, 546, (549)	1. Cartera de valores a corto plazo	0,00	0,00	475, 476, 477	4. Administraciones públicas	3.720.457,92	3.580.196,30
542, 543, 544, 545, 547, 548	2. Otras Inversiones y créditos a corto plazo	60.300,05	60.201,25	521, 523, 527, 528, 529, 550, 554, 559	5. Otros acreedores	1.398.144,34	1.203.711,36
585, 586	3. Fianzas y depósitos constituidos a corto plazo	4.624,96	35.559,96	580, 561	<b>6. Fianzas y depósitos recibidos a corto plazo</b>	<b>0,00</b>	<b>308.617,46</b>
(597), (598)	4. Provisiones	0,00	0,00	485, 585	<b>IV. Ajustes por periodificación</b>	<b>18.457.498,74</b>	<b>18.536.920,06</b>
57	<b>IV. Tesorería</b>	<b>87.469.217,89</b>	<b>53.157.885,15</b>		<b>E) PROVISIONES PARA RIESGOS Y GASTOS A CORTO PLAZO</b>	<b>0,00</b>	<b>0,00</b>
	<b>V. Ajustes por periodificación</b>	<b>0,00</b>	<b>0,00</b>	491	<b>I. Provisión para la devolución de ingresos</b>	<b>0,00</b>	<b>0,00</b>
480, 580							
	<b>Total General (A+B+C)...</b>	<b>374.149.522,62</b>	<b>369.341.738,83</b>		<b>Total General (A+B+C+D+E)...</b>	<b>374.149.522,62</b>	<b>369.341.738,83</b>



---

**Universidad de Valladolid**

## B) CUENTA DE RESULTADO ECONÓMICO PATRIMONIAL



# Universidad de Valladolid

## CUENTA DEL RESULTADO ECONÓMICO-PATRIMONIAL

**EJERCICIO 2015      FECHA 31/12/2015**

Nº CUENTAS	DEBE	EJ. 2.015	EJ. 2.014	Nº CUENTAS	HABER	EJ. 2.015	EJ. 2.014
	<b>A) GASTOS</b>	<b>186.073.052,89</b>	<b>177.209.945,03</b>		<b>B) INGRESOS</b>	<b>182.224.749,10</b>	<b>179.801.395,03</b>
	<b>1. Gastos de funcionamiento de los servicios y prestaciones sociales</b>	<b>175.330.111,89</b>	<b>171.109.780,53</b>		<b>1. Prestación de servicios</b>	<b>32.718.451,32</b>	<b>33.569.064,45</b>
640, 641	a) Gastos de personal:	135.374.704,36	130.882.928,43	740	a) Tasas por prestación de servicios o realización de actividades	0,00	0,00
	a.1) Sueldos, salarios y asimilados	118.426.989,17	114.403.810,20	741	b) Precios públicos por prestación de servicios o realización de actividades	32.451.280,49	33.264.062,72
642, 643, 644	a.2) Cargas sociales	16.947.715,19	16.479.118,23	742	c) Precios públicos por utilización privativa o aprovechamiento especial del dominio público	267.170,83	284.981,73
645	b) Prestaciones sociales	0,00	0,00		<b>2. Otros Ingresos de gestión ordinaria</b>	<b>6.466.202,85</b>	<b>6.025.333,06</b>
68	c) Dotaciones para amortizaciones de inmovilizado	15.363.759,38	15.799.810,98	773	a) Reintegros	39.782,45	87.027,57
	d) Variación de provisiones de tráfico	0,00	0,00	76	b) Trabajos realizados por la entidad	0,00	0,00
675, 694, (794)	d.1) Variación de provisiones y pérdidas de créditos incobrables	0,00	0,00		c) Otros ingresos de gestión	5.363.622,97	5.687.053,05
691, (791)	d.2) Variación de provisión para devoluciones de ingresos	0,00	0,00	775, 776, 777	c.1) Ingresos accesorios y otros de gestión corriente	5.363.622,97	5.687.053,05
62	e) Otros gastos de gestión	24.583.726,70	24.410.196,10	790	c.2) Exceso de provisiones de riesgos y gastos	0,00	0,00
63	e.1) Servicios exteriores	24.509.466,55	24.339.174,43	760	d) Ingresos de participaciones en capital	75.372,48	43.911,68
	e.2) Tributos	74.260,15	71.023,67	761, 762	e) Ingresos de otros valores negociables y de créditos del activo inmovilizado	0,00	0,00
678	e.3) Otros gastos de gestión corriente	0,00	0,00		f) Otros intereses e ingresos similares	987.424,95	207.340,78
	f) Gastos financieros y asimilables	7.921,45	16.843,02	763, 765, 769	f.1) Otros intereses	987.424,95	207.340,78
661, 662, 663, 665, 669	f.1) Por deudas	7.921,45	16.843,02	766	f.2) Beneficios en inversiones financieras	0,00	0,00
666, 667	f.2) Pérdidas de inversiones financieras	0,00	0,00	768	g) Diferencias positivas de cambio	0,00	0,00
695, 696, 699, (796), (798), (799), 697, (797)	g) Variación de las provisiones de inversiones financieras	0,00	0,00		<b>3. Transferencias y subvenciones</b>	<b>140.868.398,66</b>	<b>140.165.047,52</b>
668	h) Diferencias negativas de cambio	0,00	0,00	750	a) Transferencias corrientes	123.271.461,69	118.293.888,00
	<b>2. Transferencias y subvenciones</b>	<b>6.090.016,62</b>	<b>6.021.030,67</b>	751	b) Subvenciones corrientes	8.035.280,03	8.995.123,83
550	a) Transferencias corrientes	107.479,71	295.980,73	755	c) Transferencias de capital	0,00	0,00
551	b) Subvenciones corrientes	5.982.537,91	5.725.149,94	756	d) Subvenciones de capital	9.562.156,96	12.673.035,69
555	c) Transferencias de capital	0,00	0,00		<b>4. Ganancias e Ingresos extraordinarios</b>	<b>2.171.196,25</b>	<b>41.950,00</b>
556	d) Subvenciones de capital	0,00	0,00	770, 771	a) Beneficios procedentes del inmovilizado	0,00	0,00
	<b>3. Pérdidas y gastos extraordinarios</b>	<b>4.652.924,38</b>	<b>79.133,83</b>	774	b) Beneficios por operaciones de endeudamiento	0,00	0,00
670, 671	a) Pérdidas procedentes de inmovilizado	18.362,53	22.199,58	778	c) Ingresos extraordinarios	1.933.266,78	0,00
674	b) Pérdidas por operaciones de endeudamiento	0,00	0,00	779	d) Ingresos y beneficios de otros ejercicios	237.929,47	41.950,00
678	c) Gastos extraordinarios	4.623.674,19	0,00				
679	d) Gastos y Pérdidas de otros ejercicios	10.887,66	56.934,25				
692, (792)	e) Variación de provisión de inmovilizado no financiero	0,00	0,00				
	<b>AHORRO</b>	<b>0,00</b>	<b>2.591.450,00</b>		<b>DESAHORRO</b>	<b>3.848.303,79</b>	<b>0,00</b>





---

**Universidad de Valladolid**

## C) ESTADO DE LA LIQUIDACIÓN DEL PRESUPUESTO



---

**Universidad de Valladolid**

### C.1) Liquidación del Presupuesto de Gastos



**UNIVERSIDAD DE VALLADOLID**  
**ESTADO DE LIQUIDACIÓN DEL PRESUPUESTO**  
**LIQUIDACIÓN DEL PRESUPUESTO DE GASTOS DEL EJERCICIO 2015**

**1º PARTE**

<b>Clasificación Orgánica:</b>	<b>18 UNIVERSIDAD DE VALLADOLID</b>
<b>Clasificación Funcional:</b>	<b>422B ENSEÑANZAS UNIVERSITARIAS</b>

Clasificación Económica	Explicación	Créditos Presupuestarios			Gastos Compromet.	Obligac. Reconoc. Netas	Remanentes de Crédito	Pagos	Obligac. Pdtes. de Pago a 31 de Diciembre
		Iniciales	Modificaciones	Definitivos					
11000	RETRIBUCIONES BÁSICAS PERSONAL EVENTUAL	14.678,00	68,25	14.746,25	14.746,25	14.746,25	0,00	14.746,25	0,00
11100	OTRAS REMUNERACIONES PERSONAL EVENTUAL	28.872,00	1.370,63	30.242,63	30.242,63	30.242,63	0,00	30.242,63	0,00
12001	RETRIBUCIONES BÁSICAS FUNCIONARIOS DOCENTES	23.480.302,00	1.112.994,11	24.593.296,11	25.683.853,45	25.683.853,45	-1.090.557,34	25.683.853,45	0,00
12002	RETRIBUCIONES BÁSICAS PAS FUNCIONARIO	6.056.976,00	0,00	6.056.976,00	5.964.203,02	5.964.203,02	92.772,98	5.964.203,02	0,00
12101	RETRIBUCIONES COMPLEMENTARIAS FUNCIONARIOS DOCENTES	39.650.214,00	0,00	39.650.214,00	38.377.306,56	38.377.306,56	1.272.907,44	38.377.306,56	0,00
12102	RETRIBUCIONES COMPLEMENTARIAS PAS FUNCIONARIO	6.787.106,00	148.723,20	6.935.829,20	7.028.602,18	7.028.602,18	-92.772,98	7.028.602,18	0,00
13001	RETRIBUCIONES BÁSICAS PROFESORADO LABORAL	14.537.286,00	0,00	14.537.286,00	14.600.562,68	14.600.562,68	-63.276,68	14.600.562,68	0,00
13002	RETRIBUCIONES BÁSICAS PAS LABORAL	12.248.614,00	34.312,29	12.282.926,29	12.620.079,74	12.620.079,74	-337.153,45	12.620.079,74	0,00
13101	RETRIBUCIONES COMPLEMENTARIAS PROFESORADO LABORAL	2.106.871,00	0,00	2.106.871,00	1.763.269,90	1.763.269,90	343.601,10	1.763.269,90	0,00
13102	RETRIBUCIONES COMPLEMENTARIAS PAS LABORAL	5.594.446,00	0,00	5.594.446,00	5.256.547,89	5.256.547,89	337.898,11	5.256.547,89	0,00
140	RETRIBUCIONES BÁSICAS PERSONAL LABORAL EVENTUAL	241.843,00	190.000,00	431.843,00	368.206,81	368.206,81	63.636,19	368.206,81	0,00
141	RETRIBUCIONES COMPLEMENTARIAS PERSONAL LABORAL EVENTUAL	43.374,00	80.000,00	123.374,00	123.422,67	123.422,67	-48,67	123.422,67	0,00



# UNIVERSIDAD DE VALLADOLID

## ESTADO DE LIQUIDACIÓN DEL PRESUPUESTO

### LIQUIDACIÓN DEL PRESUPUESTO DE GASTOS DEL EJERCICIO 2015

**1ª PARTE**

Clasificación Económica	Explicación	Créditos Presupuestarios			Gastos Compromet.	Obligac. Reconoc. Netas	Remanentes de Crédito	Pagos	Obligac. Pdes. de Pago a 31 de Diciembre
		Iniciales	Modificaciones	Definitivos					
154	COMPLEMENTO ASISTENCIAL PLAZAS VINCULADAS	2.036.825,00	0,00	2.036.825,00	1.486.109,59	1.486.109,59	550.715,41	1.486.109,59	0,00
160	PRODUCTIVIDAD PAS FUNCIONARIO	480.000,00	0,00	480.000,00	349.400,43	349.400,43	130.599,57	349.400,43	0,00
161	GRATIFICACIONES PAS	5.000,00	0,00	5.000,00	230,87	230,87	4.769,13	230,87	0,00
170	CUOTAS SOCIALES	14.897.933,00	55.000,00	14.952.933,00	14.368.563,89	14.368.563,89	584.369,11	13.152.552,17	1.216.011,72
18000	FORMACIÓN Y PERFECCIONAMIENTO DEL PERSONAL	60.000,00	0,00	60.000,00	43.103,54	43.103,54	16.896,46	36.646,34	6.457,20
202	ARRENDAMIENTOS EDIFICIOS Y OTRAS CONSTRUCCIONES	57.000,00	0,00	57.000,00	44.601,80	44.601,80	12.398,20	44.601,80	0,00
203	ARRENDAMIENTOS MAQUINARIA, INSTALACIONES Y UTILLAJE	39.000,00	13.857,43	52.857,43	38.296,13	38.069,24	14.788,19	34.801,42	3.267,82
204	ARRENDAMIENTOS MATERIAL DE TRANSPORTE	2.000,00	0,00	2.000,00	2.146,53	2.146,53	-146,53	1.983,54	162,99
205	ARRENDAMIENTOS MOBILIARIO Y ENSERES	4.000,00	0,00	4.000,00	60,50	60,50	3.939,50	60,50	0,00
206	ARRENDAMIENTOS EQUIPOS PARA PROCESOS DE INFORMACIÓN	513.585,00	108.108,65	621.693,65	555.353,89	552.824,78	68.868,87	402.699,71	150.125,07
209	CÁNONES	1.000,00	13.470,79	14.470,79	6.390,10	6.390,10	8.080,69	6.390,10	0,00
210	MANTENIMIENTO INFRAESTRUCTURA Y BIENES NATURALES	180.000,00	0,00	180.000,00	168.497,78	165.354,37	14.645,63	151.000,41	14.353,96
212	MANTENIMIENTO EDIFICIOS Y OTRAS CONSTRUCCIONES	520.775,00	5.665,47	526.440,47	513.525,72	502.130,17	24.310,30	420.744,12	81.386,05
213	MANTENIMIENTO MAQUINARIA, INSTALACIONES Y UTILLAJE	762.500,00	6.598,13	769.098,13	639.388,85	635.038,66	134.059,47	427.995,50	207.043,16



**UNIVERSIDAD DE VALLADOLID**  
**ESTADO DE LIQUIDACIÓN DEL PRESUPUESTO**  
**LIQUIDACIÓN DEL PRESUPUESTO DE GASTOS DEL EJERCICIO 2015**

1ª PARTE

Clasificación Económica	Explicación	Créditos Presupuestarios			Gastos Compromet.	Obligac. Reconoc. Netas	Remanentes de Crédito	Pagos	Obligac. Pdtes. de Pago a 31 de Diciembre
		Iniciales	Modificaciones	Definitivos					
214	MANTENIMIENTO ELEMENTOS DE TRANSPORTE	15.000,00	0,00	15.000,00	9.768,43	9.768,43	5.231,57	9.488,60	279,83
215	MANTENIMIENTO MOBILIARIO Y ENSERES	5.000,00	0,00	5.000,00	11.959,90	11.959,90	-6.959,90	11.715,15	244,75
216	MANTENIMIENTO EQUIPOS PARA PROCESOS DE INFORMACIÓN	1.291.500,00	90.540,41	1.382.040,41	1.175.224,82	1.064.544,71	317.495,70	1.049.535,12	15.009,59
219	MANTENIMIENTO OTRO INMOVILIZADO MATERIAL	5.000,00	0,00	5.000,00	0,00	0,00	5.000,00	0,00	0,00
22000	MATERIAL ORDINARIO NO INVENTARIABLE	649.451,00	126.521,65	775.972,65	588.083,42	588.083,42	187.889,23	539.011,64	49.071,78
22001	PRENSA, REVISTAS, LIBROS Y OTRAS PUBLICACIONES	322.600,00	137.514,72	460.114,72	271.441,75	271.441,75	186.672,97	251.679,42	19.762,33
22002	MATERIAL INFORMÁTICO NO INVENTARIABLE	260.093,00	50.303,53	310.396,53	229.926,90	229.926,90	80.469,63	209.473,89	20.453,01
22100	ENERGÍA ELÉCTRICA	3.250.000,00	217.129,18	3.467.129,18	2.546.006,38	2.234.248,24	1.232.880,94	1.771.638,82	462.609,42
22101	AGUA	215.000,00	0,00	215.000,00	159.295,94	159.295,94	55.704,06	117.755,60	41.540,34
22102	GAS	800.000,00	0,00	800.000,00	603.910,04	603.910,04	-3.910,04	656.996,97	146.913,07
22103	COMBUSTIBLES	855.000,00	0,00	855.000,00	291.529,41	291.529,41	563.470,59	234.985,52	56.543,89
22104	VESTUARIO	0,00	0,00	0,00	1.530,87	1.530,87	-1.530,87	1.373,80	157,07
22106	PRODUCTOS FARMACÉUTICOS Y MATERIAL SANITARIO	0,00	0,00	0,00	413,13	413,13	-413,13	413,13	0,00
22108	MATERIAL DEPORTIVO	0,00	0,00	0,00	7.141,03	7.141,03	-7.141,03	1.804,76	5.336,27
22117	MATERIAL DE LABORATORIO	264.139,00	12.551,18	276.690,18	269.711,73	269.711,73	6.978,45	235.274,73	34.437,00
22199	OTROS SUMINISTROS	283.975,00	98.108,06	382.083,06	191.438,21	191.438,21	190.644,85	170.679,07	20.759,14
22200	COMUNICACIONES TELEFÓNICAS	249.870,00	0,00	249.870,00	130.214,92	110.994,20	138.875,80	95.852,49	15.141,71
22201	COMUNICACIONES POSTALES Y TELEGRÁFICAS. CORREO Y MENSAJERÍA	287.975,00	37.821,12	305.796,12	173.681,77	173.681,77	132.114,35	148.451,16	25.230,61



# UNIVERSIDAD DE VALLADOLID

## ESTADO DE LIQUIDACIÓN DEL PRESUPUESTO

### LIQUIDACIÓN DEL PRESUPUESTO DE GASTOS DEL EJERCICIO 2015

**1ª PARTE**

Clasificación Económica	Explicación	Créditos Presupuestarios			Gastos Compromet.	Obligac. Reconoc. Netas	Remanentes de Crédito	Pagos	Obligac. Pdtes. de Pago a 31 de Diciembre
		Iniciales	Modificaciones	Definitivos					
22202	COMUNICACIONES INFORMÁTICAS	212.800,00	21.761,64	234.561,64	241.976,35	198.773,70	35.787,94	198.496,70	277,00
22299	OTRAS COMUNICACIONES	0,00	0,00	0,00	15,10	15,10	-15,10	15,10	0,00
223	TRANSPORTES	121.500,00	122.172,56	243.672,56	112.580,37	112.580,37	131.092,19	91.179,38	21.400,99
224	PRIMAS DE SEGUROS	180.000,00	2.000,00	182.000,00	158.269,04	158.269,04	23.730,96	156.476,11	1.792,93
225	TRIBUTOS	75.000,00	0,00	75.000,00	63.104,60	63.104,60	11.895,40	63.086,57	18,03
22601	ATENCIONES PROTOCOLARIAS Y REPRESENTATIVAS	177.900,00	0,00	177.900,00	92.935,98	92.935,98	84.964,02	77.380,61	15.555,37
22602	PUBLICIDAD Y PROMOCIÓN	99.975,00	94.629,12	194.604,12	66.326,12	66.326,12	128.278,00	62.617,82	3.708,50
22603	JURÍDICOS Y CONTENCIOSOS	140.000,00	0,00	140.000,00	40.254,20	40.254,20	99.745,80	40.254,20	0,00
22606	REUNIONES Y CONFERENCIAS	383.000,00	370.008,02	753.008,02	451.631,34	451.631,34	301.376,68	443.632,69	7.998,65
22609	ACTIVIDADES CULTURALES Y DEPORTIVAS	0,00	18.833,97	18.833,97	43.841,80	43.841,80	-25.007,83	37.379,80	6.462,00
22699	OTROS GASTOS	32.450,00	0,00	32.450,00	26.277,85	26.277,85	6.172,15	23.395,55	2.882,30
22700	LIMPIEZA Y ASEO	3.517.000,00	0,00	3.517.000,00	3.461.780,73	3.461.780,73	55.219,27	3.165.692,03	296.088,70
22701	SEGURIDAD	505.000,00	0,00	505.000,00	378.346,54	378.330,74	126.669,26	345.839,00	32.491,74
22706	ESTUDIOS Y TRABAJOS TÉCNICOS	385.233,00	83.757,84	468.990,84	283.122,42	270.066,72	198.924,12	261.854,57	8.212,15
22799	OTROS	50.000,00	0,00	50.000,00	9.606,15	9.606,15	40.393,85	3.484,88	6.121,27
230	DIETAS	260.000,00	0,00	260.000,00	193.359,99	193.359,99	66.640,01	181.005,44	12.354,55
231	LOCOMOCIÓN	303.146,00	28.861,93	332.007,93	275.370,90	275.370,90	56.637,03	246.665,24	28.705,66
233	OTRAS INDEMNIZACIONES	275.000,00	0,00	275.000,00	239.472,96	239.472,96	35.527,04	239.472,96	0,00
240	GASTOS DE EDICIÓN Y DISTRIBUCIÓN	20.000,00	0,00	20.000,00	0,00	0,00	20.000,00	0,00	0,00
341	INTERESES DE FIANZAS	2.000,00	0,00	2.000,00	0,00	0,00	2.000,00	0,00	0,00
359	OTROS GASTOS FINANCIEROS	35.000,00	0,00	35.000,00	7.921,45	7.921,45	27.078,55	7.921,45	0,00



**UNIVERSIDAD DE VALLADOLID**  
**ESTADO DE LIQUIDACIÓN DEL PRESUPUESTO**  
**LIQUIDACIÓN DEL PRESUPUESTO DE GASTOS DEL EJERCICIO 2015**

**1º PARTE**

Clasificación Económica	Explicación	Créditos Presupuestarios			Gastos Compromet.	Obligac. Reconoc. Netas	Remanentes de Crédito	Pagos	Obligac. Pdtes. de Pago a 31 de Diciembre
		Iniciales	Modificaciones	Definitivos					
48005	BECAS PARA FOMENTAR LA MOVILIDAD E INTERCAMBIO DE ESTUDIANTE	10.000,00	0,00	10.000,00	6.585,26	6.585,26	3.414,74	6.585,26	0,00
48006	CUOTAS SOCIALES	1.500,00	0,00	1.500,00	767,58	767,58	732,42	697,80	69,78
48009	OTRAS BECAS Y AYUDAS	600.500,00	12.879,80	613.379,80	523.045,11	523.045,11	90.334,69	523.045,11	0,00
621	EDIFICIOS Y CONSTRUCCIONES	6.855.000,00	621.821,29	7.476.821,29	2.292.490,16	1.956.911,49	5.519.909,80	1.543.207,01	413.704,48
623	MAQUINARIA, INSTALACIONES Y UTILLAJE	590.622,00	306.246,25	896.868,25	523.893,14	469.776,11	407.092,14	446.679,05	43.097,06
626	MOBILIARIO	451.350,00	534.154,61	985.504,61	323.214,70	280.955,45	704.549,16	214.889,38	66.068,07
627	EQUIPAMIENTO PROCESOS DE INFORMACIÓN	1.347.969,00	452.840,97	1.800.809,97	994.171,71	892.910,04	907.899,93	541.929,97	350.980,07
628	ELEMENTOS DE TRANSPORTE	25.000,00	0,00	25.000,00	43.034,01	43.034,01	-18.034,01	15.983,48	27.050,53
629	OTRO INMOVILIZADO	15.000,00	0,00	15.000,00	7.432,75	7.432,75	7.567,25	7.326,15	106,60
83103	MATERIAL ANTICIPOS AL PERSONAL	215.010,00	0,00	215.010,00	99.522,83	99.522,83	115.487,17	99.522,83	0,00
<b>TOTAL</b>		<b>155.971.758,00</b>	<b>5.210.626,80</b>	<b>161.182.384,80</b>	<b>147.868.343,19</b>	<b>146.835.548,30</b>	<b>14.346.836,50</b>	<b>142.898.106,09</b>	<b>3.937.442,21</b>



# UNIVERSIDAD DE VALLADOLID

## ESTADO DE LIQUIDACIÓN DEL PRESUPUESTO

### LIQUIDACIÓN DEL PRESUPUESTO DE GASTOS DEL EJERCICIO 2015

**1º PARTE**

<b>Clasificación Orgánica:</b>	<b>18 UNIVERSIDAD DE VALLADOLID</b>
<b>Clasificación Funcional:</b>	<b>423A OTRAS ACTIVIDADES Y SERVICIOS UNIVERSITARIOS</b>

Clasificación Económica	Explicación	Créditos Presupuestarios			Gastos Compromet.	Obligac. Reconoc. Netas	Remanentes de Crédito	Pagos	Obligac. Pdtes. de Pago a 31 de Diciembre
		Iniciales	Modificaciones	Definitivos					
12002	RETRIBUCIONES BÁSICAS PAS FUNCIONARIO	52.008,00	0,00	52.008,00	37.137,49	37.137,49	14.870,51	37.137,49	0,00
12102	RETRIBUCIONES COMPLEMENTARIAS PAS FUNCIONARIO	57.084,00	0,00	57.084,00	47.312,78	47.312,78	9.771,22	47.312,78	0,00
140	RETRIBUCIONES BÁSICAS PERSONAL LABORAL EVENTUAL	37.697,00	1.492,88	39.189,88	39.189,88	39.189,88	0,00	39.189,88	0,00
160	PRODUCTIVIDAD PAS FUNCIONARIO	1.148,00	0,00	1.148,00	980,98	980,98	167,02	980,98	0,00
170	CUOTAS SOCIALES	39.137,00	0,00	39.137,00	35.002,98	35.002,98	4.134,02	31.846,21	3.156,77
18100	FONDO PARA ESTUDIOS UNIVERSITARIOS	455.000,00	117.611,21	572.611,21	446.791,86	446.791,86	125.819,35	446.791,86	0,00
18102	CURSOS DE VERANO PARA HIJOS PERSONAL UVA	15.000,00	0,00	15.000,00	5.503,73	5.503,73	9.496,27	5.503,73	0,00
18104	AYUDAS GUARDERÍAS	10.000,00	0,00	10.000,00	3.765,00	3.765,00	6.235,00	3.765,00	0,00
18105	PREMIOS DE JUBILACIÓN	781.723,00	0,00	781.723,00	759.073,57	759.073,57	22.649,43	759.073,57	0,00
18106	ASISTENCIA MÉDICA ESPECÍFICA Y AYUDAS PARA PRÓTESIS Y ASIMIL	60.000,00	0,00	60.000,00	82.196,02	82.196,02	-22.196,02	82.196,02	0,00
202	ARRENDAMIENTOS EDIFICIOS Y OTRAS CONSTRUCCIONES	12.000,00	1.000,00	13.000,00	16.134,28	16.134,28	-3.134,28	16.134,28	0,00
203	ARRENDAMIENTOS MAQUINARIA, INSTALACIONES Y UTILLAJE	800,00	0,00	800,00	7.241,13	7.241,13	-6.441,13	6.667,92	373,21
209	CÁNONES	0,00	4.000,00	4.000,00	5.087,76	5.087,76	-1.087,76	5.087,76	0,00
212	MANTENIMIENTO EDIFICIOS Y OTRAS CONSTRUCCIONES	89.900,00	0,00	89.900,00	109.397,10	99.056,15	-9.156,15	59.413,01	39.643,14





# UNIVERSIDAD DE VALLADOLID

## ESTADO DE LIQUIDACIÓN DEL PRESUPUESTO

### LIQUIDACIÓN DEL PRESUPUESTO DE GASTOS DEL EJERCICIO 2015

1ª PARTE

Clasificación Económica	Explicación	Créditos Presupuestarios			Gastos Compromet.	Obligac. Reconoc. Netas	Remanentes de Crédito	Pagos	Obligac. Pdes. de Pago a 31 de Diciembre
		Iniciales	Modificaciones	Definitivos					
213	MANTENIMIENTO MAQUINARIA, INSTALACIONES Y UTILLAJE	64.600,00	0,00	64.600,00	52.338,69	52.338,69	12.261,31	38.530,32	13.808,37
215	MANTENIMIENTO MOBILIARIO Y ENSERES	4.500,00	400,00	4.900,00	7.263,40	7.263,40	-2.363,40	6.748,62	514,78
216	MANTENIMIENTO EQUIPOS PARA PROCESOS DE INFORMACIÓN	6.150,00	0,00	6.150,00	8.756,83	8.756,83	-2.606,83	8.756,83	0,00
22000	MATERIAL ORDINARIO NO INVENTARIABLE	95.425,00	1.106,89	96.531,89	40.710,57	40.710,57	55.821,32	34.922,45	5.788,12
22001	PRENSA, REVISTAS, LIBROS Y OTRAS PUBLICACIONES	54.325,00	57,04	54.382,04	38.306,63	38.306,63	16.075,41	35.430,47	2.876,16
22002	MATERIAL INFORMÁTICO NO INVENTARIABLE	19.775,00	6.000,00	25.775,00	16.015,57	16.015,57	9.759,43	13.707,69	2.307,88
22100	ENERGÍA ELÉCTRICA	310.000,00	34.365,37	344.365,37	287.129,24	248.619,74	95.745,63	196.511,87	50.107,87
22101	AGUA	67.800,00	0,00	67.800,00	51.262,38	51.262,38	16.537,62	35.802,98	15.459,40
22102	GAS	133.000,00	0,00	133.000,00	97.021,70	97.021,70	35.978,30	75.812,84	21.208,86
22103	COMBUSTIBLES	197.000,00	0,00	197.000,00	73.690,42	73.690,42	123.309,58	69.308,72	4.381,70
22104	VESTUARIO	0,00	0,00	0,00	2.031,52	2.031,52	-2.031,52	1.035,64	995,88
22105	PRODUCTOS ALIMENTICIOS	8.200,00	0,00	8.200,00	6.431,84	6.431,84	1.768,16	6.281,39	150,45
22106	PRODUCTOS FARMACÉUTICOS Y MATERIAL SANITARIO	1.000,00	0,00	1.000,00	3.997,08	3.997,08	-2.997,08	3.966,40	30,68
22108	MATERIAL DEPORTIVO	34.000,00	0,00	34.000,00	27.535,53	27.535,53	6.464,47	27.535,53	0,00
22117	MATERIAL DE LABORATORIO	2.500,00	2.300,00	4.800,00	7.041,06	7.041,06	-2.241,06	6.691,08	349,98
22199	OTROS SUMINISTROS	56.200,00	154.025,49	210.225,49	53.205,89	53.205,89	157.019,60	38.925,50	14.280,39
22200	COMUNICACIONES TELEFÓNICAS	18.475,00	0,00	18.475,00	6.516,72	6.516,72	11.958,28	5.603,64	913,08
22201	COMUNICACIONES POSTALES Y TELEGRÁFICAS. CORREO Y MENSAJERÍA	2.400,00	3.040,00	5.440,00	7.111,78	7.111,78	-1.671,78	6.954,08	157,70



# UNIVERSIDAD DE VALLADOLID

## ESTADO DE LIQUIDACIÓN DEL PRESUPUESTO

### LIQUIDACIÓN DEL PRESUPUESTO DE GASTOS DEL EJERCICIO 2015

**1ª PARTE**

Clasificación Económica	Explicación	Créditos Presupuestarios			Gastos Compromet.	Obligac. Reconoc. Netas	Remanentes de Crédito	Pagos	Obligac. Pdtes. de Pago a 31 de Diciembre
		Iniciales	Modificaciones	Definitivos					
22202	COMUNICACIONES	1.000,00	0,00	1.000,00	209,70	209,70	790,30	0,00	209,70
223	INFORMÁTICAS								
224	TRANSPORTES	30.500,00	7.125,00	37.625,00	19.558,66	19.558,66	18.066,34	18.544,89	1.013,77
225	PRIMAS DE SEGUROS	18.050,00	15.800,00	33.650,00	30.975,95	30.975,95	2.674,05	30.824,24	151,71
22601	TRIBUTOS	9.550,00	0,00	9.550,00	8.573,46	8.573,46	976,54	8.573,46	0,00
22602	ATENCIÓNES PROTOCOLARIAS Y REPRESENTATIVAS	28.600,00	0,00	28.600,00	57.674,98	57.674,98	-29.074,98	52.204,82	5.470,16
22606	PUBLICIDAD Y PROMOCIÓN	286.020,00	19.091,20	305.111,20	207.672,17	207.672,17	97.439,03	195.295,24	12.376,93
22609	REUNIONES Y CONFERENCIAS	878.550,00	870.305,57	1.748.855,57	415.620,80	415.620,80	1.333.234,77	401.802,75	13.818,05
22699	ACTIVIDADES CULTURALES Y DEPORTIVAS	544.200,00	53.178,73	597.378,73	520.338,06	520.338,06	77.040,67	486.899,87	33.438,19
22700	OTROS GASTOS	13.300,00	0,00	13.300,00	9.549,55	9.549,55	3.750,45	8.482,74	1.066,81
22701	LIMPIEZA Y ASEO	334.900,00	0,00	334.900,00	303.711,21	303.711,21	31.188,79	272.245,00	31.466,21
22706	SEGURIDAD	110.500,00	0,00	110.500,00	123.085,98	123.085,98	-12.585,98	112.765,57	10.320,41
22708	ESTUDIOS Y TRABAJOS TÉCNICOS	442.550,00	5.500,00	448.050,00	435.547,14	435.034,76	13.015,24	404.059,08	30.975,68
230	SERVICIOS DE COMEDOR Y CAFETERÍA	438.000,00	0,00	438.000,00	422.517,74	422.517,74	15.482,26	351.134,80	71.382,94
231	DIETAS	36.700,00	0,00	36.700,00	21.716,21	21.716,21	14.983,79	21.478,04	238,17
233	LOCOMOCIÓN	38.100,00	0,00	38.100,00	32.941,00	32.941,00	5.159,00	32.743,50	197,50
240	OTRAS INDEMNIZACIONES	42.000,00	0,00	42.000,00	4.100,00	4.100,00	37.900,00	4.100,00	0,00
48001	GASTOS DE EDICIÓN Y DISTRIBUCIÓN	37.000,00	0,00	37.000,00	31.872,74	31.872,74	5.127,26	31.872,74	0,00
48002	BECAS Y AYUDAS A LOS ESTUDIANTES	426.150,00	200.845,08	626.995,08	471.312,56	471.312,56	155.682,52	471.312,56	0,00
48003	BECAS DE COLABORACIÓN PARA ALUMNOS NO TITULADOS	79.400,00	29.000,00	108.400,00	67.802,06	67.802,06	40.597,94	67.802,06	0,00
	BECAS Y AYUDAS PARA LA INSERCIÓN EN LA VIDA LABORAL	400.000,00	164.182,71	564.182,71	511.827,77	511.827,77	52.354,94	511.827,77	0,00



## UNIVERSIDAD DE VALLADOLID

### ESTADO DE LIQUIDACIÓN DEL PRESUPUESTO

### LIQUIDACIÓN DEL PRESUPUESTO DE GASTOS DEL EJERCICIO 2015

**1ª PARTE**

Clasificación Económica	Explicación	Créditos Presupuestarios			Gastos Compromet.	Obligac. Reconoc. Netas	Remanentes de Crédito	Pagos	Obligac. Pdtes. de Pago a 31 de Diciembre
		Iniciales	Modificaciones	Definitivos					
48005	BECAS PARA FOMENTAR LA MOVILIDAD E INTERCAMBIO DE ESTUDIANTE	3.632.567,00	2.165.056,32	5.797.623,32	3.777.942,48	3.777.942,48	2.019.680,84	3.777.942,48	0,00
48006	CUOTAS SOCIALES	4.840,00	12.569,89	17.409,89	41.239,96	41.239,96	-23.830,09	38.309,22	2.930,76
48007	AYUDAS PARA FOMENTAR LA MOVILIDAD DEL PROFESORADO	90.000,00	107.832,82	197.832,82	68.240,00	68.240,00	129.592,82	68.240,00	0,00
48009	OTRAS BECAS Y AYUDAS	297.060,00	130.828,18	427.888,18	177.706,45	177.706,45	250.181,73	177.706,45	0,00
493	OBLIGACIONES DE CONVENIOS CON UNIVERSIDADES EXTRANJERAS	30.000,00	0,00	30.000,00	23.805,43	23.805,43	6.194,57	23.805,43	0,00
621	EDIFICIOS Y CONSTRUCCIONES	449.500,00	208.303,79	657.803,79	400.507,32	400.507,32	257.296,47	308.094,69	92.412,63
623	MAQUINARIA, INSTALACIONES Y UTILLAJE	54.100,00	58.075,59	112.175,59	17.463,09	17.463,09	94.712,50	14.118,22	3.344,87
626	MOBILIARIO	42.800,00	0,00	42.800,00	32.510,50	32.510,50	10.289,50	15.313,95	17.196,55
627	EQUIPAMIENTO PROCESOS DE INFORMACIÓN	66.130,00	11.360,00	77.490,00	22.647,09	22.647,09	54.842,91	16.610,25	6.036,84
629	OTRO INMOVILIZADO MATERIAL	7.100,00	0,00	7.100,00	6.496,26	6.496,26	603,74	6.496,26	0,00
<b>TOTAL</b>		<b>11.556.014,00</b>	<b>4.384.253,76</b>	<b>15.940.267,76</b>	<b>10.646.347,75</b>	<b>10.596.984,92</b>	<b>5.343.282,84</b>	<b>10.086.432,62</b>	<b>510.552,30</b>



# UNIVERSIDAD DE VALLADOLID

## ESTADO DE LIQUIDACIÓN DEL PRESUPUESTO

### LIQUIDACIÓN DEL PRESUPUESTO DE GASTOS DEL EJERCICIO 2015

1ª PARTE

<b>Clasificación Orgánica:</b>	<b>18 UNIVERSIDAD DE VALLADOLID</b>
<b>Clasificación Funcional:</b>	<b>541A INVESTIGACIÓN CIENTÍFICA</b>

Clasificación Económica	Explicación	Créditos Presupuestarios			Gastos Compromet.	Obligac. Reconoc. Netas	Remanentes de Crédito	Pagos	Obligac. Pdtes. de Pago a 31 de Diciembre
		Iniciales	Modificaciones	Definitivos					
203	ARRENDAMIENTOS MAQUINARIA, INSTALACIONES Y UTILLAJE	0,00	0,00	0,00	2.963,73	2.963,73	-2.963,73	2.734,91	228,82
205	ARRENDAMIENTOS MOBILIARIO Y ENSERES	0,00	0,00	0,00	73,80	73,80	-73,80	67,65	6,15
206	ARRENDAMIENTOS EQUIPOS PARA PROCESOS DE INFORMACIÓN	0,00	24.878,88	24.878,88	1.692,98	1.692,98	23.185,90	1.692,98	0,00
209	CÁNONES	0,00	0,00	0,00	1.068,50	1.068,50	-1.068,50	1.068,50	0,00
212	MANTENIMIENTO EDIFICIOS Y OTRAS CONSTRUCCIONES	0,00	0,00	0,00	1.166,56	1.166,56	-1.166,56	0,00	1.166,56
213	MANTENIMIENTO MAQUINARIA, INSTALACIONES Y UTILLAJE	184.200,00	22.653,66	206.853,66	158.556,38	158.556,38	48.297,28	145.356,66	13.199,72
215	MANTENIMIENTO MOBILIARIO Y ENSERES	0,00	0,00	0,00	6,00	6,00	-6,00	6,00	0,00
216	MANTENIMIENTO EQUIPOS PARA PROCESOS DE INFORMACIÓN	4.000,00	0,00	4.000,00	4.879,96	4.879,96	-879,96	4.879,96	0,00
22000	MATERIAL ORDINARIO NO INVENTARIABLE	44.333,00	61.922,05	96.255,05	35.590,80	35.590,80	60.664,25	28.605,03	6.985,77
22001	PRENSA, REVISTAS, LIBROS Y OTRAS PUBLICACIONES	2.104.593,00	48.438,09	2.153.031,09	2.106.763,69	2.106.763,69	46.267,40	2.097.022,67	9.741,02
22002	MATERIAL INFORMÁTICO NO INVENTARIABLE	17.245,00	25.217,62	42.462,62	16.493,15	16.493,15	25.969,47	12.018,86	4.474,29
22105	PRODUCTOS ALIMENTICIOS	15.000,00	0,00	15.000,00	3.907,52	3.907,52	11.092,48	3.635,12	272,40
22106	PRODUCTOS FARMACÉUTICOS Y MATERIAL SANITARIO	2.000,00	0,00	2.000,00	395,66	395,66	1.604,34	395,66	0,00



# UNIVERSIDAD DE VALLADOLID

## ESTADO DE LIQUIDACIÓN DEL PRESUPUESTO

### LIQUIDACIÓN DEL PRESUPUESTO DE GASTOS DEL EJERCICIO 2015

1ª PARTE

Clasificación Económica	Explicación	Créditos Presupuestarios			Gastos Compromet.	Obligac. Reconoc. Netas	Remanentes de Crédito	Pagos	Obligac. Pdes. de Pago a 31 de Diciembre
		Iniciales	Modificaciones	Definitivos					
22117	MATERIAL DE LABORATORIO	71.000,00	0,00	71.000,00	72.150,62	72.150,62	-1.150,62	64.068,47	8.082,15
22199	OTROS SUMINISTROS	12.300,00	23.905,18	36.205,18	5.228,27	5.228,27	30.976,91	5.012,54	215,73
22200	COMUNICACIONES TELEFÓNICAS	10.500,00	0,00	10.500,00	3.474,47	3.474,47	7.025,53	3.473,34	1,13
22201	COMUNICACIONES POSTALES Y TELEGRÁFICAS. CORREO Y MENSAJERÍA	2.600,00	32.856,43	35.456,43	1.646,04	1.646,04	33.810,39	1.216,19	429,85
22202	COMUNICACIONES INFORMÁTICAS	0,00	0,00	0,00	831,42	831,42	-831,42	831,42	0,00
223	TRANSPORTES	26.500,00	29.143,10	55.643,10	11.440,73	11.440,73	44.202,37	10.306,14	1.134,59
224	PRIMAS DE SEGUROS	1.000,00	0,00	1.000,00	0,00	0,00	1.000,00	0,00	0,00
225	TRIBUTOS	0,00	0,00	0,00	2.582,09	2.582,09	-2.582,09	2.582,09	0,00
22601	ATENCIÓNES PROTOCOLARIAS Y REPRESENTATIVAS	10.000,00	0,00	10.000,00	7.129,70	7.129,70	2.870,30	6.190,14	939,56
22602	PUBLICIDAD Y PROMOCIÓN	21.400,00	0,00	21.400,00	19.439,44	17.057,24	4.342,76	15.275,36	1.781,88
22606	REUNIONES Y CONFERENCIAS	63.000,00	56.927,82	119.927,82	30.783,24	30.783,24	89.144,58	30.217,85	565,39
22609	ACTIVIDADES CULTURALES Y DEPORTIVAS	0,00	0,00	0,00	675,62	675,62	-675,62	0,00	675,62
22699	OTROS GASTOS	500,00	0,00	500,00	6.192,01	6.192,01	-5.692,01	6.128,02	63,99
22700	LIMPIEZA Y ASEO	3.000,00	0,00	3.000,00	4.832,73	4.832,73	-1.832,73	4.805,37	27,36
22706	ESTUDIOS Y TRABAJOS TÉCNICOS	46.500,00	22.346,19	68.846,19	38.518,35	38.518,35	30.327,84	34.963,52	3.554,83
22799	OTROS	0,00	0,00	0,00	388,80	388,80	-388,80	204,80	184,00
230	DIETAS	9.100,00	0,00	9.100,00	4.727,86	4.727,86	4.372,14	4.727,86	0,00
231	LOCOMOCIÓN	8.000,00	0,00	8.000,00	5.614,48	5.614,48	2.385,52	5.614,48	0,00
240	GASTOS DE EDICIÓN Y DISTRIBUCIÓN	63.000,00	51.896,41	114.896,41	85.233,45	85.233,45	29.662,96	80.554,45	4.679,00



**UNIVERSIDAD DE VALLADOLID**  
**ESTADO DE LIQUIDACIÓN DEL PRESUPUESTO**  
**LIQUIDACIÓN DEL PRESUPUESTO DE GASTOS DEL EJERCICIO 2015**

## 1ª PARTE

Clasificación Económica	Explicación	Créditos Presupuestarios			Gastos Compromet.	Obligac. Reconoc. Netas	Remanentes de Crédito	Pagos	Obligac. Pdes. de Pago a 31 de Diciembre
		Iniciales	Modificaciones	Definitivos					
48005	BECAS PARA FOMENTAR LA MOVILIDAD E INTERCAMBIO DE ESTUDIANTE	199.973,00	40.703,07	240.676,07	174.140,29	174.140,29	66.535,78	172.977,37	1.162,92
48007	AYUDAS PARA FOMENTAR LA MOVILIDAD DEL PROFESORADO	190.000,00	0,00	190.000,00	138.122,94	138.122,94	51.877,06	136.471,07	1.651,87
621	EDIFICIOS Y CONSTRUCCIONES	100.000,00	0,00	100.000,00	3.331,46	3.331,46	98.668,54	3.331,46	0,00
623	MAQUINARIA, INSTALACIONES Y UTILLAJE	684.414,00	1.099.437,99	1.783.851,99	1.818.895,26	1.818.895,26	-35.043,27	1.807.556,34	11.338,92
624	FONDOS BIBLIOGRÁFICOS	0,00	0,00	0,00	125,97	125,97	-125,97	125,97	0,00
626	MOBILIARIO	150.500,00	24.060,90	174.560,90	190.091,29	190.091,29	-15.530,39	188.031,93	2.059,36
627	EQUIPAMIENTO PROCESOS DE INFORMACIÓN	178.102,00	30.374,71	208.476,71	158.117,88	158.117,88	50.358,83	153.390,12	4.727,76
629	OTRO INMOVILIZADO MATERIAL	12.620,00	0,00	12.620,00	12.548,18	12.548,18	71,82	12.548,18	0,00
6910	INVESTIGACIÓN PROPIA	1.434.655,00	5.479,85	1.440.134,85	0,00	0,00	1.440.134,85	0,00	0,00
69101	MATERIAL FUNGIBLE INVESTIGACIÓN PROPIA	0,00	0,00	0,00	4.849,13	4.849,13	-4.849,13	4.849,13	0,00
69104	PERSONAL CONTRATADO INVESTIGACIÓN PROPIA	0,00	0,00	0,00	621.342,05	621.342,05	-621.342,05	621.342,05	0,00
69105	BECAS INVESTIGACIÓN PROPIA	0,00	0,00	0,00	9.066,75	9.066,75	-9.066,75	9.066,75	0,00
69106	CUOTAS SOCIALES INVESTIGACIÓN PROPIA	0,00	0,00	0,00	180.316,15	180.316,15	-180.316,15	165.040,72	15.275,43
69107	FONDOS BIBLIOGRÁFICOS INVESTIGACIÓN PROPIA	0,00	0,00	0,00	60,46	60,46	-60,46	60,46	0,00
692	PROYECTOS DE INVESTIGACIÓN	1.192.696,48	1.781,60	1.194.478,08	0,00	0,00	1.194.478,08	0,00	0,00
6920	PROYECTOS DE INVESTIGACIÓN	6.485.082,52	8.875.187,40	15.360.269,92	0,00	0,00	15.360.269,92	0,00	0,00
69201	MATERIAL FUNGIBLE PROYECTOS DE INVESTIGACIÓN	0,00	0,00	0,00	1.341.945,34	1.341.945,34	-1.341.945,34	1.322.956,58	18.988,76



# UNIVERSIDAD DE VALLADOLID

## ESTADO DE LIQUIDACIÓN DEL PRESUPUESTO

### LIQUIDACIÓN DEL PRESUPUESTO DE GASTOS DEL EJERCICIO 2015

**1ª PARTE**

Clasificación Económica	Explicación	Créditos Presupuestarios			Gastos Compromet.	Obligac. Reconoc. Netas	Remanentes de Crédito	Pagos	Obligac. Pdtes. de Pago a 31 de Diciembre
		Iniciales	Modificaciones	Definitivos					
69202	MATERIAL INVENTARIABLE	0,00	0,00	0,00	935.734,50	935.734,50	-935.734,50	931.407,40	4.327,10
69203	PROYECTOS DE INVESTIGACIÓN VIAJES Y DIETAS	0,00	0,00	0,00	599.077,38	599.077,38	-599.077,38	577.765,36	21.312,02
69204	PROYECTOS DE INVESTIGACIÓN PERSONAL CONTRATADO	0,00	0,00	0,00	3.192.412,87	3.192.412,87	-3.192.412,87	3.190.749,35	1.663,52
69205	PROYECTOS DE INVESTIGACIÓN BECAS	0,00	0,00	0,00	79.448,03	79.448,03	-79.448,03	79.448,03	0,00
69206	PROYECTOS DE INVESTIGACIÓN CUOTAS SOCIALES	0,00	0,00	0,00	924.164,22	924.164,22	-924.164,22	842.350,55	81.813,67
69207	PROYECTOS DE INVESTIGACIÓN FONDOS BIBLIOGRÁFICOS	0,00	0,00	0,00	60.313,74	60.313,74	-60.313,74	60.144,61	169,13
69209	PROYECTOS DE INVESTIGACIÓN OTROS GASTOS	0,00	0,00	0,00	1.089.916,82	1.058.719,75	-1.058.719,75	1.020.822,08	37.897,67
69210	PROYECTOS DE INVESTIGACIÓN COMPLEMENTO SALARIAL	0,00	2.100,00	2.100,00	2.100,00	2.100,00	0,00	2.100,00	0,00
69211	PROYECTOS DE INVESTIGACIÓN DOTACIÓN ADICIONAL	0,00	35.000,00	35.000,00	18.412,58	18.412,58	16.587,42	18.412,58	0,00
693	CONTRATOS INVESTIGACIÓN A TRAVÉS DE CONVENIOS Y	0,00	0,00	0,00	0,00	0,00	0,00	0,00	0,00
6930	CONTRATOS INVESTIGACIÓN A TRAVÉS DE CONVENIOS Y	1.630.000,00	3.745.448,89	5.375.448,89	0,00	0,00	5.375.448,89	0,00	0,00
69301	CONTRATOS MATERIAL FUNGIBLE INVEST. A TRAVÉS DE CONVENIOS Y	0,00	12.552,47	12.552,47	142.320,01	132.013,37	-119.460,90	110.111,42	21.901,95
69302	CONTRATOS MATERIAL INVENTARIABLE INVEST. A TRAVÉS DE CONVENIOS Y CONTR	0,00	0,00	0,00	264.107,68	264.107,68	-264.107,68	213.969,76	50.137,92



# UNIVERSIDAD DE VALLADOLID

## ESTADO DE LIQUIDACIÓN DEL PRESUPUESTO

### LIQUIDACIÓN DEL PRESUPUESTO DE GASTOS DEL EJERCICIO 2015

**1ª PARTE**

Clasificación Económica	Explicación	Créditos Presupuestarios			Gastos Compromet.	Obligac. Reconoc. Netas	Remanentes de Crédito	Pagos	Obligac. Pdtes. de Pago a 31 de Diciembre
		Iniciales	Modificaciones	Definitivos					
69303	VIAJES Y DIETAS INVEST. A TRAVÉS DE CONVENIOS Y CONTRATOS	0,00	0,00	0,00	118.583,34	118.583,34	-118.583,34	114.537,31	4.046,03
69304	PERSONAL CONTRATADO INVEST. A TRAVÉS DE CONVENIOS Y CONTRATOS	0,00	0,00	0,00	347.594,59	347.594,59	-347.594,59	347.594,59	0,00
69305	BECAS INVEST. A TRAVÉS DE CONVENIOS Y CONTRATOS	0,00	0,00	0,00	18.963,93	18.963,93	-18.963,93	18.963,93	0,00
69306	CUOTAS SOCIALES DE INVEST. A TRAVÉS DE CONVENIOS Y CONTRATOS	0,00	0,00	0,00	95.595,82	95.595,82	-95.595,82	81.161,56	14.434,26
69307	FONDOS BIBLIOGRÁFICOS INVEST. A TRAVÉS DE CONVENIOS Y CONTR.	0,00	0,00	0,00	5.439,78	5.439,78	-5.439,78	4.759,45	680,33
69308	REMUNERACIONES PDI Y PAS INVEST. A TRAVÉS DE CONVENIOS Y C.	0,00	0,00	0,00	294.932,25	294.932,25	-294.932,25	294.932,25	0,00
69309	OTROS GASTOS INVEST. A TRAVÉS DE CONVENIOS Y CONTRATOS	0,00	0,00	0,00	628.122,54	618.326,54	-618.326,54	597.524,92	20.801,62
91000	ANTICIPOS REEMBOLSABLES MEC	140.000,00	87.537,00	227.537,00	227.537,00	227.537,00	0,00	227.537,00	0,00
<b>TOTAL</b>		<b>15.117.814,00</b>	<b>14.349.849,31</b>	<b>29.467.663,31</b>	<b>16.332.178,28</b>	<b>16.278.496,37</b>	<b>13.189.166,94</b>	<b>15.905.696,32</b>	<b>372.800,05</b>





# UNIVERSIDAD DE VALLADOLID

## ESTADO DE LIQUIDACIÓN DEL PRESUPUESTO

### LIQUIDACIÓN DEL PRESUPUESTO DE GASTOS DEL EJERCICIO 2015

**1º PARTE**

Explicación	Créditos Presupuestarios			Gastos Compromet.	Obligac. Reconoc. Netas	Remanentes de Crédito	Pagos	Obligac. Pdtes. de Pago a 31 de Diciembre
	Iniciales	Modificaciones	Definitivos					
<b>Total Capítulo 1</b>	129.779.137,00	1.741.572,57	131.520.709,57	129.535.406,39	129.535.406,39	1.985.303,18	128.309.780,70	1.225.626,69
<b>Total Capítulo 2</b>	24.739.808,00	3.227.496,12	27.967.304,12	21.172.152,91	20.600.829,61	7.366.474,51	18.343.047,22	2.257.782,39
<b>Total Capítulo 3</b>	37.000,00	0,00	37.000,00	7.921,45	7.921,45	29.078,55	7.921,45	0,00
<b>Total Capítulo 4</b>	5.961.990,00	2.863.897,87	8.825.887,87	5.982.537,91	5.982.537,91	2.843.349,96	5.976.722,58	5.815,33
<b>TOTAL OPERACIONES CORRIENTES</b>	<b>160.517.935,00</b>	<b>7.832.966,56</b>	<b>168.350.901,56</b>	<b>156.698.018,66</b>	<b>156.126.695,36</b>	<b>12.224.206,20</b>	<b>152.637.471,95</b>	<b>3.489.223,41</b>
<b>Total Capítulo 6</b>	21.772.641,00	16.024.226,31	37.796.867,31	17.821.790,73	17.257.274,40	20.539.592,91	15.925.703,25	1.331.571,15
<b>Total Capítulo 7</b>	0,00	0,00	0,00	0,00	0,00	0,00	0,00	0,00
<b>TOTAL OPERACIONES DE CAPITAL</b>	<b>21.772.641,00</b>	<b>16.024.226,31</b>	<b>37.796.867,31</b>	<b>17.821.790,73</b>	<b>17.257.274,40</b>	<b>20.539.592,91</b>	<b>15.925.703,25</b>	<b>1.331.571,15</b>
<b>TOTAL OPERACIONES NO FINANCIER.</b>	<b>182.290.576,00</b>	<b>23.857.192,87</b>	<b>206.147.768,87</b>	<b>174.519.809,39</b>	<b>173.383.969,76</b>	<b>32.763.799,11</b>	<b>168.563.175,20</b>	<b>4.820.794,56</b>
<b>Total Capítulo 8</b>	215.010,00	0,00	215.010,00	99.522,83	99.522,83	115.487,17	99.522,83	0,00
<b>Total Capítulo 9</b>	140.000,00	87.537,00	227.537,00	227.537,00	227.537,00	0,00	227.537,00	0,00
<b>TOTAL OPERACIONES FINANCIER.</b>	<b>355.010,00</b>	<b>87.537,00</b>	<b>442.547,00</b>	<b>327.059,83</b>	<b>327.059,83</b>	<b>115.487,17</b>	<b>327.059,83</b>	<b>0,00</b>
<b>TOTAL SECCIÓN POR CAPITULOS</b>	<b>182.645.586,00</b>	<b>23.944.729,87</b>	<b>206.590.315,87</b>	<b>174.846.869,22</b>	<b>173.711.029,59</b>	<b>32.879.286,28</b>	<b>168.890.235,03</b>	<b>4.820.794,56</b>



# UNIVERSIDAD DE VALLADOLID

## ESTADO DE LIQUIDACIÓN DEL PRESUPUESTO

### LIQUIDACIÓN DEL PRESUPUESTO DE GASTOS DEL EJERCICIO 2015

**2ª PARTE**

<b>Clasificación Orgánica:</b>	<b>18 UNIVERSIDAD DE VALLADOLID</b>
<b>Clasificación Funcional:</b>	<b>422B ENSEÑANZAS UNIVERSITARIAS</b>

Clasificación Económica	Explicación	Obligaciones Recon. Netas Hasta Dic	Obligaciones Recon. Netas Enero	Total de Obligaciones Recon. Netas	Pagos Realizados a 31-Dic. 2015	Pagos realizados enero 2016	Pagos Totales	Obligac. Pdtes. de Pago a 31 de Diciembre	Obligac. Pdtes. de Pago a 31 de Enero	Obligac. Pdtes. de Pago Totales
11000	RETRIBUCIONES BÁSICAS PERSONAL EVENTUAL	14.746,25	0,00	14.746,25	14.746,25	0,00	14.746,25	0,00	0,00	0,00
11100	OTRAS REMUNERACIONES PERSONAL EVENTUAL	30.242,63	0,00	30.242,63	30.242,63	0,00	30.242,63	0,00	0,00	0,00
12001	RETRIBUCIONES BÁSICAS FUNCIONARIOS DOCENTES	25.683.853,45	0,00	25.683.853,45	25.683.853,45	0,00	25.683.853,45	0,00	0,00	0,00
12002	RETRIBUCIONES BÁSICAS PAS FUNCIONARIO	5.964.203,02	0,00	5.964.203,02	5.964.203,02	0,00	5.964.203,02	0,00	0,00	0,00
12101	RETRIBUCIONES COMPLEMENTARIAS FUNCIONARIOS DOCENTES	38.377.306,56	0,00	38.377.306,56	38.377.306,56	0,00	38.377.306,56	0,00	0,00	0,00
12102	RETRIBUCIONES COMPLEMENTARIAS PAS FUNCIONARIO	7.028.602,18	0,00	7.028.602,18	7.028.602,18	0,00	7.028.602,18	0,00	0,00	0,00
13001	RETRIBUCIONES BÁSICAS PROFESORADO LABORAL	14.600.562,68	0,00	14.600.562,68	14.600.562,68	0,00	14.600.562,68	0,00	0,00	0,00
13002	RETRIBUCIONES BÁSICAS PAS LABORAL	12.620.079,74	0,00	12.620.079,74	12.620.079,74	0,00	12.620.079,74	0,00	0,00	0,00
13101	RETRIBUCIONES COMPLEMENTARIAS PROFESORADO LABORAL	1.763.269,90	0,00	1.763.269,90	1.763.269,90	0,00	1.763.269,90	0,00	0,00	0,00
13102	RETRIBUCIONES COMPLEMENTARIAS PAS LABORAL	5.256.547,89	0,00	5.256.547,89	5.256.547,89	0,00	5.256.547,89	0,00	0,00	0,00
140	RETRIBUCIONES BÁSICAS PERSONAL LABORAL EVENTUAL	368.206,81	0,00	368.206,81	368.206,81	0,00	368.206,81	0,00	0,00	0,00
141	RETRIBUCIONES COMPLEMENTARIAS PERSONAL LABORAL EVENTUAL	123.422,67	0,00	123.422,67	123.422,67	0,00	123.422,67	0,00	0,00	0,00
154	COMPLEMENTO ASISTENCIAL PLAZAS VINCULADAS	1.488.109,59	0,00	1.488.109,59	1.488.109,59	0,00	1.488.109,59	0,00	0,00	0,00



## UNIVERSIDAD DE VALLADOLID

### ESTADO DE LIQUIDACIÓN DEL PRESUPUESTO

### LIQUIDACIÓN DEL PRESUPUESTO DE GASTOS DEL EJERCICIO 2015

**2ª PARTE**

Clasificación Económica	Explicación	Obligaciones Recon. Netas Hasta Dic	Obligaciones Recon. Netas Enero	Total de Obligaciones Recon. Netas	Pagos Realizados a 31-Dic. 2015	Pagos realizados enero 2016	Pagos Totales	Obligac. Pdtes. de Pago a 31 de Diciembre	Obligac. Pdtes. de Pago a 31 de Enero	Obligac. Pdtes. de Pago Totales
160	PRODUCTIVIDAD PAS	349.400,43	0,00	349.400,43	349.400,43	0,00	349.400,43	0,00	0,00	0,00
161	FUNCIONARIO									
161	GRATIFICACIONES PAS	230,87	0,00	230,87	230,87	0,00	230,87	0,00	0,00	0,00
170	CUOTAS SOCIALES	14.368.563,89	0,00	14.368.563,89	13.152.552,17	0,00	13.152.552,17	1.216.011,72	0,00	1.216.011,72
18000	FORMACIÓN Y PERFECCIONAMIENTO DEL PERSONAL	43.103,54	0,00	43.103,54	36.646,34	0,00	36.646,34	6.457,20	0,00	6.457,20
202	ARRENDAMIENTOS EDIFICIOS Y OTRAS CONSTRUCCIONES	44.601,80	0,00	44.601,80	44.601,80	0,00	44.601,80	0,00	0,00	0,00
203	ARRENDAMIENTOS MAQUINARIA, INSTALACIONES Y UTILLAJE	38.069,24	0,00	38.069,24	34.801,42	0,00	34.801,42	3.267,82	0,00	3.267,82
204	ARRENDAMIENTOS MATERIAL DE TRANSPORTE	2.146,53	0,00	2.146,53	1.983,54	0,00	1.983,54	162,99	0,00	162,99
205	ARRENDAMIENTOS MOBILIARIO Y ENSERES	60,50	0,00	60,50	60,50	0,00	60,50	0,00	0,00	0,00
206	ARRENDAMIENTOS EQUIPOS PARA PROCESOS DE INFORMACIÓN	552.824,78	0,00	552.824,78	402.699,71	0,00	402.699,71	150.125,07	0,00	150.125,07
209	CÁNONES	6.390,10	0,00	6.390,10	6.390,10	0,00	6.390,10	0,00	0,00	0,00
210	MANTENIMIENTO INFRAESTRUCTURA Y BIENES NATURALES	165.354,37	0,00	165.354,37	151.000,41	0,00	151.000,41	14.353,96	0,00	14.353,96
212	MANTENIMIENTO EDIFICIOS Y OTRAS CONSTRUCCIONES	502.130,17	0,00	502.130,17	420.744,12	0,00	420.744,12	81.386,05	0,00	81.386,05
213	MANTENIMIENTO MAQUINARIA, INSTALACIONES Y UTILLAJE	635.038,66	0,00	635.038,66	427.995,50	0,00	427.995,50	207.043,16	0,00	207.043,16
214	MANTENIMIENTO ELEMENTOS DE TRANSPORTE	9.768,43	0,00	9.768,43	9.488,60	0,00	9.488,60	279,83	0,00	279,83
215	MANTENIMIENTO MOBILIARIO Y ENSERES	11.959,90	0,00	11.959,90	11.715,15	0,00	11.715,15	244,75	0,00	244,75



## UNIVERSIDAD DE VALLADOLID

### ESTADO DE LIQUIDACIÓN DEL PRESUPUESTO

### LIQUIDACIÓN DEL PRESUPUESTO DE GASTOS DEL EJERCICIO 2015

**2º PARTE**

Clasificación Económica	Explicación	Obligaciones Recon. Netas Hasta Dic	Obligaciones Recon. Netas Enero	Total de Obligaciones Recon. Netas	Pagos Realizados a 31-Dic. 2015	Pagos realizados enero 2016	Pagos Totales	Obligac. Pdtes. de Pago a 31 de Diciembre	Obligac. Pdtes. de Pago a 31 de Enero	Obligac. Pdtes. de Pago Totales
216	MANTENIMIENTO EQUIPOS PARA PROCESOS DE INFORMACIÓN	1.064.544,71	0,00	1.064.544,71	1.049.535,12	0,00	1.049.535,12	15.009,59	0,00	15.009,59
219	MANTENIMIENTO OTRO	0,00	0,00	0,00	0,00	0,00	0,00	0,00	0,00	0,00
22000	INMOVILIZADO MATERIAL ORDINARIO NO INVENTARIABLE	588.083,42	0,00	588.083,42	539.011,64	0,00	539.011,64	49.071,78	0,00	49.071,78
22001	PRENSA, REVISTAS, LIBROS Y OTRAS PUBLICACIONES	271.441,75	0,00	271.441,75	251.679,42	0,00	251.679,42	19.762,33	0,00	19.762,33
22002	MATERIAL INFORMÁTICO NO INVENTARIABLE	229.926,90	0,00	229.926,90	209.473,89	0,00	209.473,89	20.453,01	0,00	20.453,01
22100	ENERGÍA ELÉCTRICA	2.234.248,24	0,00	2.234.248,24	1.771.638,82	0,00	1.771.638,82	462.609,42	0,00	462.609,42
22101	AGUA	159.295,94	0,00	159.295,94	117.755,60	0,00	117.755,60	41.540,34	0,00	41.540,34
22102	GAS	803.910,04	0,00	803.910,04	656.996,97	0,00	656.996,97	146.913,07	0,00	146.913,07
22103	COMBUSTIBLES	291.529,41	0,00	291.529,41	234.985,52	0,00	234.985,52	56.543,89	0,00	56.543,89
22104	VESTUARIO	1.530,87	0,00	1.530,87	1.373,80	0,00	1.373,80	157,07	0,00	157,07
22106	PRODUCTOS FARMACÉUTICOS Y MATERIAL SANITARIO	413,13	0,00	413,13	413,13	0,00	413,13	0,00	0,00	0,00
22108	MATERIAL DEPORTIVO	7.141,03	0,00	7.141,03	1.804,76	0,00	1.804,76	5.336,27	0,00	5.336,27
22117	MATERIAL DE LABORATORIO	269.711,73	0,00	269.711,73	235.274,73	0,00	235.274,73	34.437,00	0,00	34.437,00
22199	OTROS SUMINISTROS	191.438,21	0,00	191.438,21	170.679,07	0,00	170.679,07	20.759,14	0,00	20.759,14
22200	COMUNICACIONES TELEFÓNICAS	110.994,20	0,00	110.994,20	95.852,49	0,00	95.852,49	15.141,71	0,00	15.141,71
22201	COMUNICACIONES POSTALES Y TELEGRÁFICAS. CORREO Y MENSAJERÍA	173.681,77	0,00	173.681,77	148.451,16	0,00	148.451,16	25.230,61	0,00	25.230,61
22202	COMUNICACIONES INFORMÁTICAS	198.773,70	0,00	198.773,70	198.496,70	0,00	198.496,70	277,00	0,00	277,00
22299	OTRAS COMUNICACIONES	15,10	0,00	15,10	15,10	0,00	15,10	0,00	0,00	0,00
223	TRANSPORTES	112.580,37	0,00	112.580,37	91.179,38	0,00	91.179,38	21.400,99	0,00	21.400,99
224	PRIMAS DE SEGUROS	158.269,04	0,00	158.269,04	156.476,11	0,00	156.476,11	1.792,93	0,00	1.792,93
225	TRIBUTOS	63.104,60	0,00	63.104,60	63.086,57	0,00	63.086,57	18,03	0,00	18,03



# UNIVERSIDAD DE VALLADOLID

## ESTADO DE LIQUIDACIÓN DEL PRESUPUESTO

### LIQUIDACIÓN DEL PRESUPUESTO DE GASTOS DEL EJERCICIO 2015

**2ª PARTE**

Clasificación Económica	Explicación	Obligaciones Recon. Netas Hasta Dic	Obligaciones Recon. Netas Enero	Total de Obligaciones Recon. Netas	Pagos Realizados a 31-Dic. 2015	Pagos realizados enero 2016	Pagos Totales	Obligac. Pdtes. de Pago a 31 de Diciembre	Obligac. Pdtes. de Pago a 31 de Enero	Obligac. Pdtes. de Pago Totales
22601	ATENCIONES PROTOCOLARIAS Y REPRESENTATIVAS	92.935,98	0,00	92.935,98	77.380,61	0,00	77.380,61	15.555,37	0,00	15.555,37
22602	PUBLICIDAD Y PROMOCIÓN	66.326,12	0,00	66.326,12	62.617,62	0,00	62.617,62	3.708,50	0,00	3.708,50
22603	JURÍDICOS Y CONTENCIOSOS	40.254,20	0,00	40.254,20	40.254,20	0,00	40.254,20	0,00	0,00	0,00
22606	REUNIONES Y CONFERENCIAS	451.631,34	0,00	451.631,34	443.632,69	0,00	443.632,69	7.998,65	0,00	7.998,65
22609	ACTIVIDADES CULTURALES Y DEPORTIVAS	43.841,80	0,00	43.841,80	37.379,80	0,00	37.379,80	6.462,00	0,00	6.462,00
22699	OTROS GASTOS	26.277,85	0,00	26.277,85	23.395,55	0,00	23.395,55	2.882,30	0,00	2.882,30
22700	LIMPIEZA Y ASEO	3.461.780,73	0,00	3.461.780,73	3.165.692,03	0,00	3.165.692,03	296.088,70	0,00	296.088,70
22701	SEGURIDAD	378.330,74	0,00	378.330,74	345.839,00	0,00	345.839,00	32.491,74	0,00	32.491,74
22706	ESTUDIOS Y TRABAJOS TÉCNICOS	270.066,72	0,00	270.066,72	261.854,57	0,00	261.854,57	8.212,15	0,00	8.212,15
22799	OTROS	9.606,15	0,00	9.606,15	3.484,88	0,00	3.484,88	6.121,27	0,00	6.121,27
230	DIETAS	193.359,99	0,00	193.359,99	181.005,44	0,00	181.005,44	12.354,55	0,00	12.354,55
231	LOCOMOCIÓN	275.370,90	0,00	275.370,90	246.665,24	0,00	246.665,24	28.705,66	0,00	28.705,66
233	OTRAS INDEMNIZACIONES	239.472,96	0,00	239.472,96	239.472,96	0,00	239.472,96	0,00	0,00	0,00
240	GASTOS DE EDICIÓN Y DISTRIBUCIÓN	0,00	0,00	0,00	0,00	0,00	0,00	0,00	0,00	0,00
341	INTERESES DE FIANZAS	0,00	0,00	0,00	0,00	0,00	0,00	0,00	0,00	0,00
359	OTROS GASTOS FINANCIEROS	7.921,45	0,00	7.921,45	7.921,45	0,00	7.921,45	0,00	0,00	0,00
48005	BECAS PARA FOMENTAR LA MOVILIDAD E INTERCAMBIO DE ESTUDIANTE	6.585,26	0,00	6.585,26	6.585,26	0,00	6.585,26	0,00	0,00	0,00
48006	CUOTAS SOCIALES	767,58	0,00	767,58	697,80	0,00	697,80	69,78	0,00	69,78
48009	OTRAS BECAS Y AYUDAS	523.045,11	0,00	523.045,11	523.045,11	0,00	523.045,11	0,00	0,00	0,00
621	EDIFICIOS Y CONSTRUCCIONES	1.956.911,49	0,00	1.956.911,49	1.543.207,01	0,00	1.543.207,01	413.704,48	0,00	413.704,48
623	MAQUINARIA, INSTALACIONES Y UTILLAJE	489.776,11	0,00	489.776,11	446.679,05	0,00	446.679,05	43.097,06	0,00	43.097,06
626	MOBILIARIO	280.955,45	0,00	280.955,45	214.889,38	0,00	214.889,38	66.066,07	0,00	66.066,07



# UNIVERSIDAD DE VALLADOLID

## ESTADO DE LIQUIDACIÓN DEL PRESUPUESTO

### LIQUIDACIÓN DEL PRESUPUESTO DE GASTOS DEL EJERCICIO 2015

**2ª PARTE**

Clasificación Económica	Explicación	Obligaciones Recon. Netas Hasta Dic	Obligaciones Recon. Netas Enero	Total de Obligaciones Recon. Netas	Pagos Realizados a 31-Dic. 2015	Pagos realizados enero 2016	Pagos Totales	Obligac. Pdtes. de Pago a 31 de Diciembre	Obligac. Pdtes. de Pago a 31 de Enero	Obligac. Pdtes. de Pago Totales
627	EQUIPAMIENTO PROCESOS DE INFORMACIÓN	892.910,04	0,00	892.910,04	541.929,97	0,00	541.929,97	350.980,07	0,00	350.980,07
628	ELEMENTOS DE TRANSPORTE	43.034,01	0,00	43.034,01	15.983,48	0,00	15.983,48	27.050,53	0,00	27.050,53
629	OTRO INMOVILIZADO MATERIAL	7.432,75	0,00	7.432,75	7.326,15	0,00	7.326,15	106,60	0,00	106,60
83103	ANTICIPOS AL PERSONAL	99.522,83	0,00	99.522,83	99.522,83	0,00	99.522,83	0,00	0,00	0,00
<b>TOTAL</b>		<b>146.835.548,30</b>	<b>0,00</b>	<b>146.835.548,30</b>	<b>142.898.106,09</b>	<b>0,00</b>	<b>142.898.106,09</b>	<b>3.937.442,21</b>	<b>0,00</b>	<b>3.937.442,21</b>



# UNIVERSIDAD DE VALLADOLID

## ESTADO DE LIQUIDACIÓN DEL PRESUPUESTO

### LIQUIDACIÓN DEL PRESUPUESTO DE GASTOS DEL EJERCICIO 2015

**2ª PARTE**

<b>Clasificación Orgánica:</b>	<b>18 UNIVERSIDAD DE VALLADOLID</b>
<b>Clasificación Funcional:</b>	<b>423A OTRAS ACTIVIDADES Y SERVICIOS UNIVERSITARIOS</b>

Clasificación Económica	Explicación	Obligaciones Recon. Netas Hasta Dic	Obligaciones Recon. Netas Enero	Total de Obligaciones Recon. Netas	Pagos Realizados a 31-Dic. 2015	Pagos realizados enero 2016	Pagos Totales	Obligac. Pdtes. de Pago a 31 de Diciembre	Obligac. Pdtes. de Pago a 31 de Enero	Obligac. Pdtes. de Pago Totales
12002	RETRIBUCIONES BÁSICAS PAS FUNCIONARIO	37.137,49	0,00	37.137,49	37.137,49	0,00	37.137,49	0,00	0,00	0,00
12102	RETRIBUCIONES COMPLEMENTARIAS PAS FUNCIONARIO	47.312,78	0,00	47.312,78	47.312,78	0,00	47.312,78	0,00	0,00	0,00
140	RETRIBUCIONES BÁSICAS PERSONAL LABORAL EVENTUAL	39.189,88	0,00	39.189,88	39.189,88	0,00	39.189,88	0,00	0,00	0,00
160	PRODUCTIVIDAD PAS FUNCIONARIO	980,98	0,00	980,98	980,98	0,00	980,98	0,00	0,00	0,00
170	CUOTAS SOCIALES	35.002,98	0,00	35.002,98	31.846,21	0,00	31.846,21	3.156,77	0,00	3.156,77
18100	FONDO PARA ESTUDIOS UNIVERSITARIOS	446.791,86	0,00	446.791,86	446.791,86	0,00	446.791,86	0,00	0,00	0,00
18102	CURSOS DE VERANO PARA HIJOS PERSONAL UVA	5.503,73	0,00	5.503,73	5.503,73	0,00	5.503,73	0,00	0,00	0,00
18104	AYUDAS GUARDERÍAS	3.765,00	0,00	3.765,00	3.765,00	0,00	3.765,00	0,00	0,00	0,00
18105	PREMIOS DE JUBILACIÓN	759.073,57	0,00	759.073,57	759.073,57	0,00	759.073,57	0,00	0,00	0,00
18106	ASISTENCIA MÉDICA ESPECÍFICA Y AYUDAS PARA PRÓTESIS Y ASIMIL	82.196,02	0,00	82.196,02	82.196,02	0,00	82.196,02	0,00	0,00	0,00
202	ARRENDAMIENTOS EDIFICIOS Y OTRAS CONSTRUCCIONES	16.134,28	0,00	16.134,28	16.134,28	0,00	16.134,28	0,00	0,00	0,00
203	ARRENDAMIENTOS MAQUINARIA, INSTALACIONES Y UTILLAJE	7.241,13	0,00	7.241,13	6.867,92	0,00	6.867,92	373,21	0,00	373,21
209	CÁNONES	5.087,76	0,00	5.087,76	5.087,76	0,00	5.087,76	0,00	0,00	0,00
212	MANTENIMIENTO EDIFICIOS Y OTRAS CONSTRUCCIONES	99.056,15	0,00	99.056,15	59.413,01	0,00	59.413,01	39.643,14	0,00	39.643,14
213	MANTENIMIENTO MAQUINARIA, INSTALACIONES Y UTILLAJE	52.338,69	0,00	52.338,69	38.530,32	0,00	38.530,32	13.808,37	0,00	13.808,37



## UNIVERSIDAD DE VALLADOLID

### ESTADO DE LIQUIDACIÓN DEL PRESUPUESTO

### LIQUIDACIÓN DEL PRESUPUESTO DE GASTOS DEL EJERCICIO 2015

**2ª PARTE**

Clasificación Económica	Explicación	Obligaciones Recon. Netas Hasta Dic	Obligaciones Recon. Netas Enero	Total de Obligaciones Recon. Netas	Pagos Realizados a 31-Dic. 2015	Pagos realizados enero 2016	Pagos Totales	Obligac. Pdtes. de Pago a 31 de Diciembre	Obligac. Pdtes. de Pago a 31 de Enero	Obligac. Pdtes. de Pago Totales
215	MANTENIMIENTO MOBILIARIO Y ENSERES	7.263,40	0,00	7.263,40	6.748,62	0,00	6.748,62	514,78	0,00	514,78
216	MANTENIMIENTO EQUIPOS PARA PROCESOS DE INFORMACIÓN	8.756,83	0,00	8.756,83	8.756,83	0,00	8.756,83	0,00	0,00	0,00
22000	MATERIAL ORDINARIO NO INVENTARIABLE	40.710,57	0,00	40.710,57	34.922,45	0,00	34.922,45	5.788,12	0,00	5.788,12
22001	PRENSA, REVISTAS, LIBROS Y OTRAS PUBLICACIONES	38.306,63	0,00	38.306,63	35.430,47	0,00	35.430,47	2.876,16	0,00	2.876,16
22002	MATERIAL INFORMÁTICO NO INVENTARIABLE	16.015,57	0,00	16.015,57	13.707,69	0,00	13.707,69	2.307,88	0,00	2.307,88
22100	ENERGÍA ELÉCTRICA	248.619,74	0,00	248.619,74	198.511,87	0,00	198.511,87	50.107,87	0,00	50.107,87
22101	AGUA	51.262,38	0,00	51.262,38	35.802,98	0,00	35.802,98	15.459,40	0,00	15.459,40
22102	GAS	97.021,70	0,00	97.021,70	75.812,84	0,00	75.812,84	21.208,86	0,00	21.208,86
22103	COMBUSTIBLES	73.690,42	0,00	73.690,42	69.308,72	0,00	69.308,72	4.381,70	0,00	4.381,70
22104	VESTUARIO	2.031,52	0,00	2.031,52	1.035,64	0,00	1.035,64	995,88	0,00	995,88
22105	PRODUCTOS ALIMENTICIOS	6.431,84	0,00	6.431,84	6.281,39	0,00	6.281,39	150,45	0,00	150,45
22106	PRODUCTOS FARMACÉUTICOS Y MATERIAL SANITARIO	3.997,08	0,00	3.997,08	3.966,40	0,00	3.966,40	30,68	0,00	30,68
22108	MATERIAL DEPORTIVO	27.535,53	0,00	27.535,53	27.535,53	0,00	27.535,53	0,00	0,00	0,00
22117	MATERIAL DE LABORATORIO	7.041,06	0,00	7.041,06	6.691,08	0,00	6.691,08	349,98	0,00	349,98
22199	OTROS SUMINISTROS	53.205,89	0,00	53.205,89	38.925,50	0,00	38.925,50	14.280,39	0,00	14.280,39
22200	COMUNICACIONES TELEFÓNICAS	6.516,72	0,00	6.516,72	5.603,64	0,00	5.603,64	913,08	0,00	913,08
22201	COMUNICACIONES POSTALES Y TELEGRÁFICAS. CORREO Y MENSAJERÍA	7.111,78	0,00	7.111,78	6.954,08	0,00	6.954,08	157,70	0,00	157,70
22202	COMUNICACIONES INFORMÁTICAS	209,70	0,00	209,70	0,00	0,00	0,00	209,70	0,00	209,70
223	TRANSPORTES	19.558,66	0,00	19.558,66	18.544,89	0,00	18.544,89	1.013,77	0,00	1.013,77
224	PRIMAS DE SEGUROS	30.975,95	0,00	30.975,95	30.824,24	0,00	30.824,24	151,71	0,00	151,71
225	TRIBUTOS	8.573,46	0,00	8.573,46	8.573,46	0,00	8.573,46	0,00	0,00	0,00





# UNIVERSIDAD DE VALLADOLID

## ESTADO DE LIQUIDACIÓN DEL PRESUPUESTO

### LIQUIDACIÓN DEL PRESUPUESTO DE GASTOS DEL EJERCICIO 2015

**2ª PARTE**

Clasificación Económica	Explicación	Obligaciones Recon. Netas Hasta Dic	Obligaciones Recon. Netas Enero	Total de Obligaciones Recon. Netas	Pagos Realizados a 31-Dic. 2015	Pagos realizados enero 2016	Pagos Totales	Obligac. Pdtes. de Pago a 31 de Diciembre	Obligac. Pdtes. de Pago a 31 de Enero	Obligac. Pdtes. de Pago Totales
22601	ATENCIONES PROTOCOLARIAS Y REPRESENTATIVAS	57.674,98	0,00	57.674,98	52.204,82	0,00	52.204,82	5.470,16	0,00	5.470,16
22602	PUBLICIDAD Y PROMOCIÓN	207.672,17	0,00	207.672,17	195.295,24	0,00	195.295,24	12.376,93	0,00	12.376,93
22606	REUNIONES Y CONFERENCIAS	415.620,80	0,00	415.620,80	401.802,75	0,00	401.802,75	13.818,05	0,00	13.818,05
22609	ACTIVIDADES CULTURALES Y DEPORTIVAS	520.338,06	0,00	520.338,06	486.899,87	0,00	486.899,87	33.438,19	0,00	33.438,19
22699	OTROS GASTOS	9.549,55	0,00	9.549,55	8.482,74	0,00	8.482,74	1.066,81	0,00	1.066,81
22700	LIMPIEZA Y ASEO	303.711,21	0,00	303.711,21	272.245,00	0,00	272.245,00	31.466,21	0,00	31.466,21
22701	SEGURIDAD	123.085,98	0,00	123.085,98	112.765,57	0,00	112.765,57	10.320,41	0,00	10.320,41
22706	ESTUDIOS Y TRABAJOS TÉCNICOS	435.034,76	0,00	435.034,76	404.059,08	0,00	404.059,08	30.975,68	0,00	30.975,68
22708	SERVICIOS DE COMEDOR Y CAFETERÍA	422.517,74	0,00	422.517,74	351.134,80	0,00	351.134,80	71.382,94	0,00	71.382,94
230	DIETAS	21.716,21	0,00	21.716,21	21.478,04	0,00	21.478,04	238,17	0,00	238,17
231	LOCOMOCIÓN	32.941,00	0,00	32.941,00	32.743,50	0,00	32.743,50	197,50	0,00	197,50
233	OTRAS INDEMNIZACIONES	4.100,00	0,00	4.100,00	4.100,00	0,00	4.100,00	0,00	0,00	0,00
240	GASTOS DE EDICIÓN Y DISTRIBUCIÓN	31.872,74	0,00	31.872,74	31.872,74	0,00	31.872,74	0,00	0,00	0,00
48001	BECAS Y AYUDAS A LOS ESTUDIANTES	471.312,56	0,00	471.312,56	471.312,56	0,00	471.312,56	0,00	0,00	0,00
48002	BECAS DE COLABORACIÓN PARA ALUMNOS NO TITULADOS	67.802,06	0,00	67.802,06	67.802,06	0,00	67.802,06	0,00	0,00	0,00
48003	BECAS Y AYUDAS PARA LA INSERCIÓN EN LA VIDA LABORAL	511.827,77	0,00	511.827,77	511.827,77	0,00	511.827,77	0,00	0,00	0,00
48005	BECAS PARA FOMENTAR LA MOVILIDAD E INTERCAMBIO DE ESTUDIANTE	3.777.942,48	0,00	3.777.942,48	3.777.942,48	0,00	3.777.942,48	0,00	0,00	0,00
48006	CUOTAS SOCIALES	41.239,98	0,00	41.239,98	38.309,22	0,00	38.309,22	2.930,76	0,00	2.930,76
48007	AYUDAS PARA FOMENTAR LA MOVILIDAD DEL PROFESORADO	68.240,00	0,00	68.240,00	68.240,00	0,00	68.240,00	0,00	0,00	0,00
48009	OTRAS BECAS Y AYUDAS	177.706,45	0,00	177.706,45	177.706,45	0,00	177.706,45	0,00	0,00	0,00



# UNIVERSIDAD DE VALLADOLID

## ESTADO DE LIQUIDACIÓN DEL PRESUPUESTO

### LIQUIDACIÓN DEL PRESUPUESTO DE GASTOS DEL EJERCICIO 2015

**2ª PARTE**

Clasificación Económica	Explicación	Obligaciones Recon. Netas Hasta Dic	Obligaciones Recon. Netas Enero	Total de Obligaciones Recon. Netas	Pagos Realizados a 31-Dic. 2015	Pagos realizados enero 2016	Pagos Totales	Obligac. Pdtes. de Pago a 31 de Diciembre	Obligac. Pdtes. de Pago a 31 de Enero	Obligac. Pdtes. de Pago Totales
493	OBLIGACIONES DE CONVENIOS CON UNIVERSIDADES EXTRANJERAS	23.805,43	0,00	23.805,43	23.805,43	0,00	23.805,43	0,00	0,00	0,00
621	EDIFICIOS Y CONSTRUCCIONES	400.507,32	0,00	400.507,32	308.094,69	0,00	308.094,69	92.412,63	0,00	92.412,63
623	MAQUINARIA, INSTALACIONES Y UTILLAJE	17.463,09	0,00	17.463,09	14.118,22	0,00	14.118,22	3.344,87	0,00	3.344,87
626	MOBILIARIO	32.510,50	0,00	32.510,50	15.313,95	0,00	15.313,95	17.196,55	0,00	17.196,55
627	EQUIPAMIENTO PROCESOS DE INFORMACIÓN	22.647,09	0,00	22.647,09	16.610,25	0,00	16.610,25	6.036,84	0,00	6.036,84
629	OTRO INMOVILIZADO MATERIAL	6.496,26	0,00	6.496,26	6.496,26	0,00	6.496,26	0,00	0,00	0,00
<b>TOTAL</b>		<b>10.596.964,92</b>	<b>0,00</b>	<b>10.596.964,92</b>	<b>10.086.432,62</b>	<b>0,00</b>	<b>10.086.432,62</b>	<b>510.552,30</b>	<b>0,00</b>	<b>510.552,30</b>



# UNIVERSIDAD DE VALLADOLID

## ESTADO DE LIQUIDACIÓN DEL PRESUPUESTO

### LIQUIDACIÓN DEL PRESUPUESTO DE GASTOS DEL EJERCICIO 2015

**2ª PARTE**

<b>Clasificación Orgánica:</b>	<b>18 UNIVERSIDAD DE VALLADOLID</b>
<b>Clasificación Funcional:</b>	<b>541A INVESTIGACIÓN CIENTÍFICA</b>

Clasificación Económica	Explicación	Obligaciones Recon. Netas Hasta Dic	Obligaciones Recon. Netas Enero	Total de Obligaciones Recon. Netas	Pagos Realizados a 31-Dic. 2015	Pagos realizados enero 2016	Pagos Totales	Obligac. Pdtes. de Pago a 31 de Diciembre	Obligac. Pdtes. de Pago a 31 de Enero	Obligac. Pdtes. de Pago Totales
203	ARRENDAMIENTOS MAQUINARIA, INSTALACIONES Y UTILLAJE	2,963,73	0,00	2,963,73	2,734,91	0,00	2,734,91	228,82	0,00	228,82
205	ARRENDAMIENTOS MOBILIARIO Y ENSERES	73,80	0,00	73,80	67,65	0,00	67,65	6,15	0,00	6,15
206	ARRENDAMIENTOS EQUIPOS PARA PROCESOS DE INFORMACIÓN	1,692,98	0,00	1,692,98	1,692,98	0,00	1,692,98	0,00	0,00	0,00
209	CÁNONES	1,068,50	0,00	1,068,50	1,068,50	0,00	1,068,50	0,00	0,00	0,00
212	MANTENIMIENTO EDIFICIOS Y OTRAS CONSTRUCCIONES	1,166,56	0,00	1,166,56	0,00	0,00	0,00	1,166,56	0,00	1,166,56
213	MANTENIMIENTO MAQUINARIA, INSTALACIONES Y UTILLAJE	158,556,38	0,00	158,556,38	145,356,66	0,00	145,356,66	13,199,72	0,00	13,199,72
215	MANTENIMIENTO MOBILIARIO Y ENSERES	6,00	0,00	6,00	6,00	0,00	6,00	0,00	0,00	0,00
216	MANTENIMIENTO EQUIPOS PARA PROCESOS DE INFORMACIÓN	4,879,96	0,00	4,879,96	4,879,96	0,00	4,879,96	0,00	0,00	0,00
22000	MATERIAL ORDINARIO NO INVENTARIABLE	35,590,80	0,00	35,590,80	28,605,03	0,00	28,605,03	6,985,77	0,00	6,985,77
22001	PRENSA, REVISTAS, LIBROS Y OTRAS PUBLICACIONES	2,106,763,69	0,00	2,106,763,69	2,097,022,67	0,00	2,097,022,67	9,741,02	0,00	9,741,02
22002	MATERIAL INFORMÁTICO NO INVENTARIABLE	16,493,15	0,00	16,493,15	12,018,86	0,00	12,018,86	4,474,29	0,00	4,474,29
22105	PRODUCTOS ALIMENTICIOS	3,907,52	0,00	3,907,52	3,635,12	0,00	3,635,12	272,40	0,00	272,40
22106	PRODUCTOS FARMACÉUTICOS Y MATERIAL SANITARIO	395,66	0,00	395,66	395,66	0,00	395,66	0,00	0,00	0,00



## UNIVERSIDAD DE VALLADOLID

### ESTADO DE LIQUIDACIÓN DEL PRESUPUESTO

### LIQUIDACIÓN DEL PRESUPUESTO DE GASTOS DEL EJERCICIO 2015

**2ª PARTE**

Clasificación Económica	Explicación	Obligaciones Recon. Netas Hasta Dic	Obligaciones Recon. Netas Enero	Total de Obligaciones Recon. Netas	Pagos Realizados a 31-Dic. 2015	Pagos realizados enero 2016	Pagos Totales	Obligac. Pdtes. de Pago a 31 de Diciembre	Obligac. Pdtes. de Pago a 31 de Enero	Obligac. Pdtes. de Pago Totales
22117	MATERIAL DE LABORATORIO	72.150,62	0,00	72.150,62	64.068,47	0,00	64.068,47	8.082,15	0,00	8.082,15
22199	OTROS SUMINISTROS	5.228,27	0,00	5.228,27	5.012,54	0,00	5.012,54	215,73	0,00	215,73
22200	COMUNICACIONES TELEFÓNICAS	3.474,47	0,00	3.474,47	3.473,34	0,00	3.473,34	1,13	0,00	1,13
22201	COMUNICACIONES POSTALES Y TELEGRÁFICAS. CORREO Y MENSAJERÍA	1.646,04	0,00	1.646,04	1.216,19	0,00	1.216,19	429,85	0,00	429,85
22202	COMUNICACIONES INFORMÁTICAS	831,42	0,00	831,42	831,42	0,00	831,42	0,00	0,00	0,00
223	TRANSPORTES	11.440,73	0,00	11.440,73	10.306,14	0,00	10.306,14	1.134,59	0,00	1.134,59
224	PRIMAS DE SEGUROS	0,00	0,00	0,00	0,00	0,00	0,00	0,00	0,00	0,00
225	TRIBUTOS	2.582,09	0,00	2.582,09	2.582,09	0,00	2.582,09	0,00	0,00	0,00
22601	ATENCIONES PROTOCOLARIAS Y REPRESENTATIVAS	7.129,70	0,00	7.129,70	6.190,14	0,00	6.190,14	939,56	0,00	939,56
22602	PUBLICIDAD Y PROMOCIÓN	17.057,24	0,00	17.057,24	15.275,36	0,00	15.275,36	1.781,88	0,00	1.781,88
22606	REUNIONES Y CONFERENCIAS	30.783,24	0,00	30.783,24	30.217,85	0,00	30.217,85	565,39	0,00	565,39
22609	ACTIVIDADES CULTURALES Y DEPORTIVAS	675,62	0,00	675,62	0,00	0,00	0,00	675,62	0,00	675,62
22699	OTROS GASTOS	6.192,01	0,00	6.192,01	6.128,02	0,00	6.128,02	63,99	0,00	63,99
22700	LIMPIEZA Y ASEO	4.832,73	0,00	4.832,73	4.805,37	0,00	4.805,37	27,36	0,00	27,36
22706	ESTUDIOS Y TRABAJOS TÉCNICOS	38.518,35	0,00	38.518,35	34.963,52	0,00	34.963,52	3.554,83	0,00	3.554,83
22799	OTROS	388,80	0,00	388,80	204,80	0,00	204,80	184,00	0,00	184,00
230	DIETAS	4.727,86	0,00	4.727,86	4.727,86	0,00	4.727,86	0,00	0,00	0,00
231	LOCOMOCIÓN	5.614,48	0,00	5.614,48	5.614,48	0,00	5.614,48	0,00	0,00	0,00
240	GASTOS DE EDICIÓN Y DISTRIBUCIÓN	85.233,45	0,00	85.233,45	80.554,45	0,00	80.554,45	4.679,00	0,00	4.679,00
48005	BECAS PARA FOMENTAR LA MOVILIDAD E INTERCAMBIO DE ESTUDIANTE	174.140,29	0,00	174.140,29	172.977,37	0,00	172.977,37	1.162,92	0,00	1.162,92



**UNIVERSIDAD DE VALLADOLID**  
**ESTADO DE LIQUIDACIÓN DEL PRESUPUESTO**  
**LIQUIDACIÓN DEL PRESUPUESTO DE GASTOS DEL EJERCICIO 2015**

**2ª PARTE**

Clasificación Económica	Explicación	Obligaciones Recon. Netas Hasta Dic	Obligaciones Recon. Netas Enero	Total de Obligaciones Recon. Netas	Pagos Realizados a 31-Dic. 2015	Pagos realizados enero 2016	Pagos Totales	Obligac. Pdtes. de Pago a 31 de Diciembre	Obligac. Pdtes. de Pago a 31 de Enero	Obligac. Pdtes. de Pago Totales
48007	AYUDAS PARA FOMENTAR LA MOVILIDAD DEL PROFESORADO	138.122,94	0,00	138.122,94	136.471,07	0,00	136.471,07	1.651,87	0,00	1.651,87
621	EDIFICIOS Y CONSTRUCCIONES	3.331,46	0,00	3.331,46	3.331,46	0,00	3.331,46	0,00	0,00	0,00
623	MAQUINARIA, INSTALACIONES Y UTILLAJE	1.818.895,26	0,00	1.818.895,26	1.807.556,34	0,00	1.807.556,34	11.338,92	0,00	11.338,92
624	FONDOS BIBLIOGRÁFICOS	125,97	0,00	125,97	125,97	0,00	125,97	0,00	0,00	0,00
626	MOBILIARIO	190.091,29	0,00	190.091,29	188.031,93	0,00	188.031,93	2.059,36	0,00	2.059,36
627	EQUIPAMIENTO PROCESOS DE INFORMACIÓN	158.117,88	0,00	158.117,88	153.390,12	0,00	153.390,12	4.727,76	0,00	4.727,76
629	OTRO INMOVILIZADO MATERIAL	12.548,18	0,00	12.548,18	12.548,18	0,00	12.548,18	0,00	0,00	0,00
6910	INVESTIGACIÓN PROPIA	0,00	0,00	0,00	0,00	0,00	0,00	0,00	0,00	0,00
69101	MATERIAL FUNGIBLE	4.849,13	0,00	4.849,13	4.849,13	0,00	4.849,13	0,00	0,00	0,00
69104	INVESTIGACIÓN PROPIA PERSONAL CONTRATADO	621.342,05	0,00	621.342,05	621.342,05	0,00	621.342,05	0,00	0,00	0,00
69105	INVESTIGACIÓN PROPIA BECAS INVESTIGACIÓN PROPIA	9.066,75	0,00	9.066,75	9.066,75	0,00	9.066,75	0,00	0,00	0,00
69106	CUOTAS SOCIALES	180.316,15	0,00	180.316,15	165.040,72	0,00	165.040,72	15.275,43	0,00	15.275,43
69107	INVESTIGACIÓN PROPIA FONDOS BIBLIOGRÁFICOS	60,46	0,00	60,46	60,46	0,00	60,46	0,00	0,00	0,00
692	INVESTIGACIÓN PROPIA PROYECTOS DE INVESTIGACIÓN	0,00	0,00	0,00	0,00	0,00	0,00	0,00	0,00	0,00
6920	PROYECTOS DE INVESTIGACIÓN	0,00	0,00	0,00	0,00	0,00	0,00	0,00	0,00	0,00
69201	PROYECTOS DE INVESTIGACIÓN MATERIAL FUNGIBLE	1.341.945,34	0,00	1.341.945,34	1.322.956,58	0,00	1.322.956,58	18.988,76	0,00	18.988,76
69202	PROYECTOS DE INVESTIGACIÓN MATERIAL INVENTARIABLE	935.734,50	0,00	935.734,50	931.407,40	0,00	931.407,40	4.327,10	0,00	4.327,10
69203	PROYECTOS DE INVESTIGACIÓN VIAJES Y DIETAS	599.077,38	0,00	599.077,38	577.765,36	0,00	577.765,36	21.312,02	0,00	21.312,02



## UNIVERSIDAD DE VALLADOLID

### ESTADO DE LIQUIDACIÓN DEL PRESUPUESTO

### LIQUIDACIÓN DEL PRESUPUESTO DE GASTOS DEL EJERCICIO 2015

**2ª PARTE**

Clasificación Económica	Explicación	Obligaciones Recon. Netas Hasta Dic	Obligaciones Recon. Netas Enero	Total de Obligaciones Recon. Netas	Pagos Realizados a 31-Dic. 2015	Pagos realizados enero 2016	Pagos Totales	Obligac. Pdes. de Pago a 31 de Diciembre	Obligac. Pdes. de Pago a 31 de Enero	Obligac. Pdes. de Pago Totales
69204	PERSONAL CONTRATADO	3.192.412,87	0,00	3.192.412,87	3.190.749,35	0,00	3.190.749,35	1.663,52	0,00	1.663,52
69205	PROYECTOS DE INVESTIGACIÓN	79.448,03	0,00	79.448,03	79.448,03	0,00	79.448,03	0,00	0,00	0,00
69206	BECAS PROYECTOS DE INVESTIGACIÓN	924.164,22	0,00	924.164,22	842.350,55	0,00	842.350,55	81.813,67	0,00	81.813,67
69207	CUOTAS SOCIALES PROYECTOS DE INVESTIGACIÓN	60.313,74	0,00	60.313,74	60.144,61	0,00	60.144,61	169,13	0,00	169,13
69209	FONDOS BIBLIOGRÁFICOS	1.058.719,75	0,00	1.058.719,75	1.020.822,08	0,00	1.020.822,08	37.897,67	0,00	37.897,67
69210	PROYECTOS DE INVESTIGACIÓN	2.100,00	0,00	2.100,00	2.100,00	0,00	2.100,00	0,00	0,00	0,00
69211	COMPLEMENTO SALARIAL	18.412,58	0,00	18.412,58	18.412,58	0,00	18.412,58	0,00	0,00	0,00
693	PROYECTOS DE INVESTIGACIÓN	0,00	0,00	0,00	0,00	0,00	0,00	0,00	0,00	0,00
6930	ADICIONAL INVESTIGACIÓN A TRAVÉS DE CONVENIOS Y CONTRATOS	0,00	0,00	0,00	0,00	0,00	0,00	0,00	0,00	0,00
69301	INVESTIGACIÓN A TRAVÉS DE CONVENIOS Y CONTRATOS	132.013,37	0,00	132.013,37	110.111,42	0,00	110.111,42	21.901,95	0,00	21.901,95
69302	MATERIAL FUNGIBLE INVEST. A TRAVÉS DE CONVENIOS Y CONTRATOS	264.107,68	0,00	264.107,68	213.969,76	0,00	213.969,76	50.137,92	0,00	50.137,92
69303	MATERIAL INVENTARIABLE INVEST. A TRAVÉS DE CONVENIOS Y CONTR	118.583,34	0,00	118.583,34	114.537,31	0,00	114.537,31	4.046,03	0,00	4.046,03
69304	VIAJES Y DIETAS INVEST. A TRAVÉS DE CONVENIOS Y CONTRATOS	347.594,59	0,00	347.594,59	347.594,59	0,00	347.594,59	0,00	0,00	0,00
	PERSONAL CONTRATADO INVEST. A TRAVÉS DE CONVENIOS Y CONTRATOS									



## UNIVERSIDAD DE VALLADOLID

### ESTADO DE LIQUIDACIÓN DEL PRESUPUESTO

### LIQUIDACIÓN DEL PRESUPUESTO DE GASTOS DEL EJERCICIO 2015

**2ª PARTE**

Clasificación Económica	Explicación	Obligaciones Recon. Netas Hasta Dic	Obligaciones Recon. Netas Enero	Total de Obligaciones Recon. Netas	Pagos Realizados a 31-Dic. 2015	Pagos realizados enero 2016	Pagos Totales	Obligac. Pdtes. de Pago a 31 de Diciembre	Obligac. Pdtes. de Pago a 31 de Enero	Obligac. Pdtes. de Pago Totales
69305	BECAS INVEST. A TRAVÉS DE CONVENIOS Y CONTRATOS	18.963,93	0,00	18.963,93	18.963,93	0,00	18.963,93	0,00	0,00	0,00
69306	CUOTAS SOCIALES DE INVEST. A TRAVÉS DE CONVENIOS Y CONTRATOS	95.595,82	0,00	95.595,82	81.161,56	0,00	81.161,56	14.434,26	0,00	14.434,26
69307	FONDOS BIBLIOGRÁFICOS INVEST. A TRAVÉS DE CONVENIOS Y CONTR.	5.439,78	0,00	5.439,78	4.759,45	0,00	4.759,45	680,33	0,00	680,33
69308	REMUNERACIONES PDI Y PAS INVEST. A TRAVÉS DE CONVENIOS Y C.	294.932,25	0,00	294.932,25	294.932,25	0,00	294.932,25	0,00	0,00	0,00
69309	OTROS GASTOS INVEST. A TRAVÉS DE CONVENIOS Y CONTRATOS	618.326,54	0,00	618.326,54	597.524,92	0,00	597.524,92	20.801,62	0,00	20.801,62
91000	ANTICIPOS REEMBOLSABLES MEC	227.537,00	0,00	227.537,00	227.537,00	0,00	227.537,00	0,00	0,00	0,00
<b>TOTAL</b>		<b>16.278.496,37</b>	<b>0,00</b>	<b>16.278.496,37</b>	<b>15.905.696,32</b>	<b>0,00</b>	<b>15.905.696,32</b>	<b>372.800,05</b>	<b>0,00</b>	<b>372.800,05</b>



## UNIVERSIDAD DE VALLADOLID

### ESTADO DE LIQUIDACIÓN DEL PRESUPUESTO

### LIQUIDACIÓN DEL PRESUPUESTO DE GASTOS DEL EJERCICIO 2015

2ª PARTE

Explicación	Obligaciones Recon. Netas Hasta Dic	Obligaciones Recon. Netas Enero	Total de Obligaciones Recon. Netas	Pagos Realizados a 31-Dic. 2015	Pagos realizados enero 2016	Pagos Totales	Obligac. Pdtes. de Pago a 31 de Diciembre	Obligac. Pdtes. de Pago a 31 de Enero	Obligac. Pdtes. de Pago Totales
<b>Total Capitulo 1</b>	129.535.406,39	0,00	129.535.406,39	128.309.780,70	0,00	128.309.780,70	1.225.625,69	0,00	1.225.625,69
<b>Total Capitulo 2</b>	20.600.829,61	0,00	20.600.829,61	18.343.047,22	0,00	18.343.047,22	2.257.782,39	0,00	2.257.782,39
<b>Total Capitulo 3</b>	7.921,45	0,00	7.921,45	7.921,45	0,00	7.921,45	0,00	0,00	0,00
<b>Total Capitulo 4</b>	5.982.537,91	0,00	5.982.537,91	5.976.722,58	0,00	5.976.722,58	5.815,33	0,00	5.815,33
<b>TOTAL OPERACIONES CORRIENTES</b>	156.126.695,36	0,00	156.126.695,36	152.637.471,95	0,00	152.637.471,95	3.489.223,41	0,00	3.489.223,41
<b>Total Capitulo 6</b>	17.257.274,40	0,00	17.257.274,40	15.925.703,25	0,00	15.925.703,25	1.331.571,15	0,00	1.331.571,15
<b>Total Capitulo 7</b>	0,00	0,00	0,00	0,00	0,00	0,00	0,00	0,00	0,00
<b>TOTAL OPERACIONES DE CAPITAL</b>	17.257.274,40	0,00	17.257.274,40	15.925.703,25	0,00	15.925.703,25	1.331.571,15	0,00	1.331.571,15
<b>TOTAL OPERACIONES NO FINANC.</b>	173.383.969,76	0,00	173.383.969,76	168.563.175,20	0,00	168.563.175,20	4.820.794,56	0,00	4.820.794,56
<b>Total Capitulo 8</b>	99.522,83	0,00	99.522,83	99.522,83	0,00	99.522,83	0,00	0,00	0,00
<b>Total Capitulo 9</b>	227.537,00	0,00	227.537,00	227.537,00	0,00	227.537,00	0,00	0,00	0,00
<b>TOTAL OPERACIONES FINANCIER.</b>	327.059,83	0,00	327.059,83	327.059,83	0,00	327.059,83	0,00	0,00	0,00
<b>TOTAL SECCIÓN POR CAPITULOS</b>	173.711.029,59	0,00	173.711.029,59	168.890.235,03	0,00	168.890.235,03	4.820.794,56	0,00	4.820.794,56





---

**Universidad de Valladolid**

## C.2) Liquidación del Presupuesto de Ingresos



**UNIVERSIDAD DE VALLADOLID**  
**ESTADO DE LIQUIDACIÓN DEL PRESUPUESTO**  
**LIQUIDACIÓN DEL PRESUPUESTO DE INGRESOS DEL EJERCICIO 2015**

**Clasificación Orgánica: 18 UNIVERSIDAD DE VALLADOLID**

Económica	Explicación	Previsiones Presupuestarias			Derechos Reconocidos Netos	Recaudación Neta	Derechos Cancelados	Dchos. Recon. Pdtes. de Cobro a 31 de Diciembre
		Iniciales	Modificaciones	Definitivos				
31000	DERECHOS DE MATRICULA GRADO. 1 Y 2 CICLO	20.600.000,00	0,00	20.600.000,00	20.062.887,60	20.012.023,26	0,00	50.864,34
31001	DERECHOS DE MATRICULA DOCTORADO	200.000,00	0,00	200.000,00	612.963,83	612.526,88	0,00	436,95
31002	COMPENSACION MATRÍCULAS DE BECARIOS	5.000.000,00	0,00	5.000.000,00	5.076.412,08	176.412,08	0,00	4.900.000,00
31003	COMPENSACION MÁTRICULAS DE FAMILIAS NUMEROSAS	700.000,00	0,00	700.000,00	989.408,60	7.577,46	0,00	981.831,14
31004	DERECHOS DE MATRICULA MÁSTERES OFICIALES	1.250.000,00	0,00	1.250.000,00	1.504.891,40	1.504.891,40	0,00	0,00
31009	OTROS PRECIOS PÚBLICOS POR SERVICIOS ACADÉMICOS	2.200.000,00	0,00	2.200.000,00	2.565.594,72	2.562.944,17	0,00	2.650,55
31801	MATRÍCULAS ESTUDIOS DE POSTGRADO. TÍTULOS PROPIOS	55.000,00	120.008,42	175.008,42	186.763,73	186.763,73	0,00	0,00
31803	UNIVERSIDAD PERMANENTE	90.000,00	24.096,00	114.096,00	114.096,00	114.096,00	0,00	0,00
31804	PROGRAMA INTERUNIV. DE LA EXPERIENCIA DE C.Y L.	40.000,00	3.800,00	43.800,00	43.800,00	43.800,00	0,00	0,00
31809	OTROS CURSOS Y SEMINARIOS	80.000,00	0,00	80.000,00	61.843,22	61.843,22	0,00	0,00
32701	DERECHOS POR SERV. DEPORTIVOS, SOC. Y CULTURALES	370.000,00	0,00	370.000,00	360.951,07	360.951,07	0,00	0,00
32702	DERECHOS DE ALOJAMIENTO, RESTAURACIÓN Y RESIDENCIA	1.715.000,00	0,00	1.715.000,00	1.577.740,36	1.549.314,22	0,00	28.426,14
32703	INGRESOS CONTRATOS ART. 83 LOU Y OTROS SERVICIOS INVEST.	1.725.000,00	181.006,28	1.906.006,28	2.029.933,99	2.021.118,77	0,00	8.815,22
32704	PRESTACIONES MÉDICO. ASISTENCIALES. LOGOPEDIA	100.000,00	0,00	100.000,00	38.682,45	34.593,00	0,00	4.089,45



**UNIVERSIDAD DE VALLADOLID**  
**ESTADO DE LIQUIDACIÓN DEL PRESUPUESTO**  
**LIQUIDACIÓN DEL PRESUPUESTO DE INGRESOS DEL EJERCICIO 2015**

Económica	Explicación	Previsiones Presupuestarias			Derechos Reconocidos Netos	Recaudación Neta	Derechos Cancelados	Dchos. Recon. Pdtes. de Cobro a 31 de Diciembre
		Iniciales	Modificaciones	Definitivos				
32709	OTROS INGRESOS PROCEDENTES PRESTACIONES DE SERVICIOS	510.000,00	0,00	510.000,00	516.811,67	514.171,67	0,00	2.640,00
33000	VENTA PUBLICACIONES PROPIAS	75.000,00	0,00	75.000,00	69.807,96	69.807,96	0,00	0,00
33001	VENTA DE IMPRESOS DE PREINSCRIPCIÓN Y MATRÍCULA	7.000,00	0,00	7.000,00	7.489,50	7.489,50	0,00	0,00
332	VENTA DE FOTOCOPIAS Y OTROS PRODUCTOS DE REPROGRAFÍA	10.000,00	13.184,63	23.184,63	20.334,46	20.283,57	0,00	50,89
339	VENTA DE OTROS BIENES	0,00	0,00	0,00	335,50	335,50	0,00	0,00
380	REINTEGROS DE EJERCICIOS CERRADOS OP. CORRIENTES	25.000,00	6.212,53	31.212,53	25.732,53	25.732,53	0,00	0,00
39901	TELÉFONO PÚBLICO	1.000,00	0,00	1.000,00	682,90	680,97	0,00	1,93
39902	RECURSOS EVENTUALES	0,00	0,00	0,00	1.933.266,78	1.933.266,78	0,00	0,00
39903	INTERESES DE DEMORA	0,00	0,00	0,00	888.635,71	888.635,71	0,00	0,00
39909	OTROS INGRESOS DIVERSOS	800.000,00	147.241,13	947.241,13	770.013,28	760.117,27	0,00	9.896,01
400	TRANSFERENCIAS CONSEJERÍA DE CULTURA Y TURISMO	20.000,00	0,00	20.000,00	26.010,00	19.507,50	0,00	6.502,50
402	TRANSFERENCIAS DE LA CONSEJERÍA DE HACIENDA	0,00	0,00	0,00	16.663,00	16.663,00	0,00	0,00
40701	TRANSF. JCYL. FINANC. BÁSICA CONSOLIDABLE	119.880.703,00	1.608.961,36	121.489.664,36	123.271.461,69	123.271.461,69	0,00	0,00
40702	TRANSFERENCIAS PARA PLAZAS VINCULADAS	2.309.625,00	15.000,00	2.324.625,00	1.787.506,83	1.372.068,96	0,00	415.437,87
40709	OTRAS TRANSFERENCIAS CONSEJERÍA DE EDUCACIÓN	0,00	11.876,00	11.876,00	141.876,00	0,00	0,00	141.876,00
409	TRANSFERENCIAS CONSEJ.FAMILIA E IGUALDAD OPORT.	15.000,00	0,00	15.000,00	16.574,75	16.574,75	0,00	0,00
411	TRANSFERENCIAS DEL MINISTERIO ECONOMÍA Y COMPETITIVIDAD	58.403,00	0,00	58.403,00	37.116,18	37.116,18	0,00	0,00
412	TRANSFERENCIAS DEL MINIST. DE EDUCACIÓN, CULTURA Y DEPORTE	22.445,00	50.700,00	73.145,00	80.270,00	80.270,00	0,00	0,00



**UNIVERSIDAD DE VALLADOLID**  
**ESTADO DE LIQUIDACIÓN DEL PRESUPUESTO**  
**LIQUIDACIÓN DEL PRESUPUESTO DE INGRESOS DEL EJERCICIO 2015**

Económica	Explicación	Previsiones Presupuestarias			Derechos Reconocidos Netos	Recaudación Neta	Derechos Cancelados	Dchos. Recon. Pdtes. de Cobro a 31 de Diciembre
		Iniciales	Modificaciones	Definitivos				
417	TRANSFERENCIAS DEL MINISTERIO DE DEFENSA	0,00	3.010,00	3.010,00	4.300,00	4.300,00	0,00	0,00
42001	TRANSFERENCIAS DEL CONSEJO SUPERIOR DE DEPORTES	0,00	0,00	0,00	5.143,00	5.143,00	0,00	0,00
441	TRANSFERENCIAS DE OTROS ENTES PÚBLICOS	89.767,00	59.180,23	148.947,23	141.747,23	141.747,23	0,00	0,00
46101	TRANSFERENCIAS DE AYUNTAMIENTOS	1.200,00	0,00	1.200,00	1.200,00	1.200,00	0,00	0,00
46102	TRANSFERENCIAS DE DIPUTACIONES PROVINCIALES	30.000,00	900,00	30.900,00	30.900,00	30.900,00	0,00	0,00
470	TRANSF. DE EMPRESAS PRIVADAS Y OTRAS ENTIDADES	2.736.000,00	124.127,98	2.860.127,98	2.875.685,87	2.875.685,87	0,00	0,00
498	TRANSF. CONVENIOS Y PROGRAMAS	3.030.000,00	271.517,58	3.301.517,58	2.870.287,17	2.616.982,97	0,00	253.304,20
520	INTERESES DE CUENTAS BANCARIAS	0,00	0,00	0,00	98.789,24	98.789,24	0,00	0,00
530	DIVIDENDOS Y PARTICIPACIONES EN BENEFICIOS	0,00	0,00	0,00	75.372,48	75.372,48	0,00	0,00
54001	ALQUILER DE VIVIENDAS PERSONAL UNIVERSIDAD	115.000,00	0,00	115.000,00	125.510,76	125.510,76	0,00	0,00
54002	ALQUILER DE LOCALES	60.000,00	27.211,84	87.211,84	124.022,66	122.482,79	0,00	1.539,87
55001	CONCESIONES ADMINISTRATIVAS. CAFETERÍAS	55.000,00	93.573,38	148.573,38	163.760,56	149.097,91	0,00	14.662,65
55002	CONCESIONES ADMINISTRATIVAS. FOTOCOPIADORAS	10.000,00	26.507,68	36.507,68	40.760,20	36.633,94	0,00	4.126,26
552	DERECHOS S/INVENCIÓNES Y RESULTADOS INVEST.-ROYALTI	0,00	18.838,15	18.838,15	62.650,07	62.650,07	0,00	0,00
680	REINTEGROS DE EJERCICIOS CERRADOS OP. CAPITAL	0,00	503,88	503,88	14.049,92	14.049,92	0,00	0,00
705	TRANSFERENCIAS CONSEJERÍA DE SANIDAD	750.000,00	37.926,38	787.926,38	806.426,38	246.426,38	0,00	560.000,00
706	TRANSFERENCIAS CONSEJ. FOMENTO Y MEDIO AMBIENTE	0,00	48.800,04	48.800,04	48.800,04	18.800,04	0,00	30.000,00



**UNIVERSIDAD DE VALLADOLID**  
**ESTADO DE LIQUIDACIÓN DEL PRESUPUESTO**  
**LIQUIDACIÓN DEL PRESUPUESTO DE INGRESOS DEL EJERCICIO 2015**

Económica	Explicación	Previsiones Presupuestarias			Derechos Reconocidos Netos	Recaudación Neta	Derechos Cancelados	Dchos. Recon. Pktes. de Cobro a 31 de Diciembre
		Iniciales	Modificaciones	Definitivos				
70701	TRANSFERENCIAS CONSEJ. EDUCACIÓN PARA INVERSIONES	173.755,00	0,00	173.755,00	186.755,43	186.755,43	0,00	0,00
70702	TRANSFERENCIAS CONSEJ. EDUCACIÓN PARA INVESTIGAC.	1.500.000,00	58.733,96	1.558.733,96	1.605.468,26	802.755,55	0,00	802.712,71
708	TRANSFERENCIAS CONSEJERÍA ECONOMÍA Y EMPLEO	60.000,00	40.000,00	100.000,00	100.000,00	40.000,00	0,00	60.000,00
709	TRANSFERENCIAS CONSEJ. FAMILIA E IGUALDAD OPORT.	51.550,00	0,00	51.550,00	56.053,46	56.053,46	0,00	0,00
712	TRANSFERENCIAS MINISTERIO DE EDUCACIÓN, CULTURA Y DEPORTE	250.000,00	220.727,03	470.727,03	469.312,97	123.471,52	0,00	345.841,45
713	TRANSFERENCIAS MINIST. AGRICULTURA, ALIMENTACIÓN Y M. AMBIENTE	0,00	0,00	0,00	0,00	0,00	0,00	0,00
71701	TRANSF. MINISTERIO DE ECONOMÍA Y COMPETITIVIDAD	4.400.000,00	0,00	4.400.000,00	3.723.419,63	3.654.335,58	0,00	69.084,05
718	TRANSF. MINISTERIO INDUSTRIA, TURISMO Y COMERCIO	0,00	0,00	0,00	8.000,00	8.000,00	0,00	0,00
72001	TRANSF. DEL INST. SALUD CARLOS III	250.000,00	0,00	250.000,00	204.806,71	204.806,71	0,00	0,00
72002	TRANSF. DEL INSTITUTO DE LA MUJER	6.246,00	0,00	6.246,00	2.462,98	0,00	0,00	2.462,98
72004	TRANSF. DEL INIA	115.000,00	66.679,56	181.679,56	196.093,60	196.093,60	0,00	0,00
72006	TRANSF. DE LA DIRECCIÓN GENERAL DE TRÁFICO	138.770,00	401,02	139.171,02	139.171,52	138.770,00	0,00	401,52
741	TRANSFERENCIAS DE CAPITAL DE OTROS ENTES PÚBLICOS	430.000,00	0,00	430.000,00	404.842,69	397.395,62	0,00	7.447,07
759	TRANSFERENCIAS DEL GOBIERNO VASCO	24.116,00	0,00	24.116,00	24.115,71	24.115,71	0,00	0,00
76101	TRANSFERENCIAS DE AYUNTAMIENTOS	60.000,00	4.229,05	64.229,05	64.229,05	52.655,71	0,00	11.573,34
76102	TRANSFERENCIAS DE DIPUTACIONES	90.000,00	0,00	90.000,00	31.999,99	20.750,00	0,00	11.249,99



**UNIVERSIDAD DE VALLADOLID**  
**ESTADO DE LIQUIDACIÓN DEL PRESUPUESTO**  
**LIQUIDACIÓN DEL PRESUPUESTO DE INGRESOS DEL EJERCICIO 2015**

Económica	Explicación	Previsiones Presupuestarias			Derechos Reconocidos Netos	Recaudación Neta	Derechos Cancelados	Dchos. Recon. Pdtes. de Cobro a 31 de Diciembre
		Iniciales	Modificaciones	Definitivos				
770	TRANSFERENCIAS DE EMPRESAS PRIVADAS	130.000,00	12.000,00	142.000,00	102.262,50	102.262,50	0,00	0,00
791	TRANSFERENCIAS FONDO EUROPEO DE DESARROLLO REGIONAL	695.023,00	0,00	695.023,00	954.702,44	954.702,44	0,00	0,00
799	OTRAS TRANSFERENCIAS DEL EXTERIOR	100.000,00	211.043,43	311.043,43	433.233,60	433.233,60	0,00	0,00
831	A LARGO PLAZO	110.000,00	0,00	110.000,00	99.424,03	99.424,03	0,00	0,00
870	REMANENTE DE TESORERÍA	9.196.313,00	17.727.162,84	26.923.475,84	0,00	0,00	0,00	0,00
91000	ANTICIPOS REEMBOLSABLES MINECO	128.670,00	2.709.569,49	2.838.239,49	2.961.029,80	2.936.519,41	0,00	24.510,39
<b>TOTAL</b>		<b>182.645.586,00</b>	<b>23.944.729,87</b>	<b>206.590.315,87</b>	<b>184.093.347,74</b>	<b>175.340.912,27</b>	<b>0,00</b>	<b>8.752.435,47</b>



**UNIVERSIDAD DE VALLADOLID**  
**ESTADO DE LIQUIDACIÓN DEL PRESUPUESTO**  
**LIQUIDACIÓN DEL PRESUPUESTO DE INGRESOS DEL EJERCICIO 2015**

Explicación	Previsiones Presupuestarias			Derechos Reconocidos Netos	Recaudación Neta	Derechos Cancelados	Dchos. Recon. Pdtes. de Cobro a 31 de Diciembre
	Iniciales	Modificaciones	Definitivos				
<b>Total Capítulo 1</b>	0,00	0,00	0,00	0,00	0,00	0,00	0,00
<b>Total Capítulo 2</b>	0,00	0,00	0,00	0,00	0,00	0,00	0,00
<b>Total Capítulo 3</b>	35.553.000,00	495.548,99	36.048.548,99	39.459.079,34	33.469.376,72	0,00	5.989.702,62
<b>Total Capítulo 4</b>	128.193.143,00	2.145.273,15	130.338.416,15	131.306.741,72	130.489.621,15	0,00	817.120,57
<b>Total Capítulo 5</b>	240.000,00	166.131,05	406.131,05	690.865,97	670.537,19	0,00	20.328,78
<b>Total operaciones corrientes</b>	163.986.143,00	2.806.953,19	166.793.096,19	171.456.687,03	164.629.535,06	0,00	6.827.151,97
<b>Total Capítulo 6</b>	0,00	503,88	503,88	14.049,92	14.049,92	0,00	0,00
<b>Total Capítulo 7</b>	9.224.460,00	700.540,47	9.925.000,47	9.562.156,96	7.661.383,85	0,00	1.900.773,11
<b>Total Operaciones de capital</b>	9.224.460,00	701.044,35	9.925.504,35	9.576.206,88	7.675.433,77	0,00	1.900.773,11
<b>Total operaciones no financieras</b>	173.210.603,00	3.507.997,54	176.718.600,54	181.032.893,91	172.304.968,83		8.727.925,08
<b>Total Capítulo 8</b>	9.306.313,00	17.727.162,84	27.033.475,84	99.424,03	99.424,03	0,00	0,00
<b>Total Capítulo 9</b>	128.670,00	2.709.569,49	2.838.239,49	2.961.029,80	2.936.519,41	0,00	24.510,39
<b>Total Operaciones financieras</b>	9.434.983,00	20.436.732,33	29.871.715,33	3.060.453,83	3.035.943,44	0,00	24.510,39
<b>Total presupuesto de ingresos</b>	182.645.586,00	23.944.729,87	206.590.315,87	184.093.347,74	175.340.912,27	0,00	8.752.435,47



---

**Universidad de Valladolid**

### C.3) Resultado de Operaciones Comerciales





**Universidad de Valladolid**

**ESTADO DE LIQUIDACIÓN DEL PRESUPUESTO  
RESULTADO DE OPERACIONES COMERCIALES  
Ejercicio: 2015**

**SIN CONTENIDO**



---

**Universidad de Valladolid**

#### C.4) Resultado Presupuestario



**UNIVERSIDAD DE VALLADOLID**  
**ESTADO DE LIQUIDACIÓN DEL PRESUPUESTO**  
**RESULTADO PRESUPUESTARIO DEL EJERCICIO 2015**

Conceptos	Derechos Reconocidos Netos	Obligaciones Reconocidas Netas	Importes
<b>1. (+) Operaciones No Financieras</b>	<b>181.032.893,91</b>	<b>173.383.969,76</b>	<b>7.648.924,15</b>
CAPITULO I	0,00	129.535.406,39	-129.535.406,39
CAPITULO II	0,00	20.600.829,61	-20.600.829,61
CAPITULO III	39.459.079,34	7.921,45	39.451.157,89
CAPITULO IV	131.306.741,72	5.982.537,91	125.324.203,81
CAPITULO V	690.865,97	0,00	690.865,97
CAPITULO VI	14.049,92	17.257.274,40	-17.243.224,48
CAPITULO VII	9.562.156,96	0,00	9.562.156,96
<b>2. (+) Operaciones Con Activos Financieros</b>	<b>99.424,03</b>	<b>99.522,83</b>	<b>-98,80</b>
CAPITULO VIII	99.424,03	99.522,83	-98,80
<b>I. RESULTADO PRESUPUESTARIO DEL EJERCICIO (1+2)</b>	<b>181.132.317,94</b>	<b>173.483.492,59</b>	<b>7.648.825,35</b>
CAPITULO IX	2.961.029,80	227.537,00	2.733.492,80
<b>II. VARIACIÓN NETA DE PASIVOS FINANCIEROS</b>	<b>2.961.029,80</b>	<b>227.537,00</b>	<b>2.733.492,80</b>
<b>III. SALDO PRESUPUESTARIO DEL EJERCICIO (I + II)</b>	<b>184.093.347,74</b>	<b>173.711.029,59</b>	<b>10.382.318,15</b>
<b>3. (+) Créditos financiados con remanente de tesorería no afectado</b>			<b>5.587.526,16</b>
<b>4. (-) Desviaciones de financiación positivas por recursos del ejercicio en gastos con financiación afectada</b>			<b>5.036.119,22</b>
<b>5. (+) Desviaciones de financiación negativas de gastos con financiación afectada</b>			<b>4.591.134,11</b>
<b>IV. SUPERAVIT O DEFICIT DE FINANCIACIÓN DEL EJERCICIO (III + 3 + 4 + 5)</b>			<b>15.524.859,20</b>



---

**Universidad de Valladolid**

D) MEMORIA



---

**Universidad de Valladolid**

## D.1) Organización y Notas aclaratorias



**Universidad de Valladolid**

## ORGANIZACIÓN

La Universidad de Valladolid, es una Institución de Derecho Público, con personalidad jurídica y patrimonio propio, que se gobierna en régimen de autonomía, y ejerce los derechos reconocidos por el ordenamiento jurídico, en el marco de la Constitución y las leyes, conforme a sus Estatutos y dedica su actividad a tareas docentes e investigadoras.

La estructura de organización básica, de esta entidad, se encuentra reflejada en el art. 13 de sus estatutos y establece que para el desarrollo de sus fines, se organizará en Facultades, Escuelas Técnicas y Politécnicas Superiores, Escuelas Universitarias, Escuelas Universitarias Politécnicas, e Institutos Universitarios de Investigación, junto con aquellos centros que legalmente puedan ser creados.

Los Centros Universitarios, son los encargados de la organización de las enseñanzas y procesos académicos administrativos y de gestión que conducen a la obtención de títulos de carácter oficial.

Los Departamentos son los órganos encargados de coordinar y desarrollar enseñanzas de una o varias áreas de conocimiento de acuerdo con la programación docente de la Universidad.

Los Institutos Universitarios de Investigación, son centros singulares dedicados a la investigación científica y técnica o a la creación artística, a la enseñanza especializada de tercer ciclo y formación permanente.

Los órganos de gobierno de la Universidad de Valladolid quedan establecidos en el art. 42 de sus estatutos y son el Consejo Social, el Claustro Universitario, el Consejo de Gobierno, la Junta Consultiva, el Rector, los Vicerrectores, el Secretario General, el Gerente, el Defensor de la Comunidad Universitaria, Vicegerentes, y los Adjuntos al Defensor de la Comunidad Universitaria.

### Claustro Universitario

Máximo órgano de representación de la Comunidad Universitaria. Sus principales funciones son además de la de aprobar los Estatutos, la de conocer y debatir las líneas estratégicas y programáticas de la Universidad. Actúa en pleno y comisiones.

### El Consejo Social

Órgano colegiado de participación de la sociedad en la Universidad al que corresponde, la supervisión de las actividades de carácter económico y el rendimiento de los servicios. Sus principales funciones son: la aprobación del presupuesto y la programación plurianual, así como la aprobación de las cuentas anuales de la Universidad y de las entidades que de ella puedan depender.



## Universidad de Valladolid

### Consejo de Gobierno

Órgano de gobierno de la Universidad, encargado de establecer las líneas estratégicas y programáticas de la Universidad así como las directrices y procedimientos para su aplicación en los ámbitos de organización de enseñanzas, investigación, recursos humanos y económicos y encargado también de la elaboración de los presupuestos.

### El Rector

Máxima autoridad académica de la Universidad, a parte de sus funciones de representación, ejerce la dirección, gobierno y gestión de la Universidad, desarrolla las líneas de actuación aprobadas por los correspondientes Órganos Colegiados y ejecuta sus acuerdos.

### El Gerente

Le corresponde la gestión de los Servicios Administrativos y Económicos de la Universidad, con sujeción a las normas que establezcan el Consejo Social y el Consejo de Gobierno y bajo la dependencia del Rector. Se encarga de administrar el patrimonio de la Universidad y gestionar su presupuesto. Ejerce también la dirección administrativa de los Servicios Universitarios y del Personal de Administración y Servicios.

La Ley Orgánica de Universidades 6/2001, de 21 de diciembre, establece en el artículo 81.4 y 5 en su redacción dada por el RD ley 14/2012, de 20 de abril, que:

Art.81.4 “La estructura de los presupuestos de las Universidades, su sistema contable y los documentos que comprenden sus Cuentas Anuales deberán adaptarse, en todo caso, a las normas que con carácter general se establezcan para el sector público. En este marco, a los efectos de la normalización contable, las Comunidades Autónomas podrán establecer un plan de contabilidad para las Universidades de su competencia”.

Según la disposición transitoria de la Ley 2/2006, de 3 de mayo, de la Hacienda y del Sector Público de la Comunidad de Castilla y León, hasta que por la Intervención General de la Administración de la Comunidad se apruebe un plan especial de contabilidad para las universidades públicas su régimen de contabilidad será el previsto en esta Ley para la Administración General de la Comunidad y los organismos autónomos.

Art. 81.5 “Las Universidades están obligadas a rendir cuentas ante el órgano de fiscalización de cuentas de la Comunidad Autónoma, sin perjuicio de las competencias del Tribunal de Cuentas.

El presupuesto de cada ejercicio se liquidará en cuanto a la recaudación de derechos y el pago de obligaciones el 31 de diciembre del año natural correspondiente,



## Universidad de Valladolid

quedando a cargo de la Tesorería universitaria todos los ingresos y pagos pendientes, según sus respectivas contracciones.

Las Universidades deberán confeccionar la liquidación de su presupuesto antes del primero de marzo del ejercicio siguiente.

En caso de liquidación del presupuesto con remanente de tesorería negativo, el Consejo Social deberá proceder en la primera sesión que celebre a la reducción de gastos del nuevo presupuesto por cuantía igual al déficit producido. La expresada reducción solo podrá revocarse por acuerdo de dicho órgano, a propuesta del Rector, previo informe del interventor y autorización del órgano correspondiente de la Comunidad Autónoma, cuando la disponibilidad presupuestaria y la situación de tesorería lo permitiesen. Las transferencias, con cargo a los presupuestos de la Comunidad Autónoma, a favor, directa o indirectamente, de las Universidades requerirán la aprobación y puesta en marcha de la reducción de gastos.

Las Universidades remitirán copia de la liquidación de sus presupuestos y el resto de documentos que constituyan sus cuentas anuales a la Comunidad Autónoma en el plazo establecido por las normas aplicables de la Comunidad Autónoma.

La falta de remisión de la liquidación del presupuesto, o la falta de adopción de medidas en caso de liquidación con remanente negativo, facultará a la Comunidad Autónoma para adoptar, en el ámbito de sus competencias, las medidas necesarias para garantizar la estabilidad presupuestaria de la Universidad.”

La Ley 2/2006, de 3 de mayo, de la Hacienda y del Sector Público de la Comunidad de Castilla y León, en su artículo 230 “Formulación de las Cuentas Anuales:” en su punto 2 dice:

“... las universidades públicas y las demás entidades del sector público de la Comunidad, deberán poner a disposición de los órganos de control que corresponda, en el plazo máximo de cuatro meses desde el cierre del ejercicio económico, sus cuentas anuales formuladas.

El informe de auditoría de las cuentas anuales que deba realizar la Intervención General de la Administración de la Comunidad se emitirá en un plazo no superior a tres meses contados a partir del momento en que las cuentas se pongan a su disposición.”

La Orden EHA/1037/2010, de 13 de abril, por la que se aprueba el nuevo Plan General de Contabilidad Pública, enuncia su artículo único que es de aplicación obligatoria para las entidades del sector público administrativo Estatal, pero al tiempo expresa que se aprueba con el carácter de plan contable marco para todas las Administraciones Públicas.

En su introducción establece en su último párrafo que, cabe destacar que los Documentos de principios contables públicos aprobados por la Comisión de Principios





## Universidad de Valladolid

y Normas Contables Públicas, que constituyeron el marco conceptual del PGCP'94, se podrán seguir aplicando en aquellos aspectos que no se opongan a lo establecido en el Plan General de Contabilidad Pública.

El nuevo Plan General de Contabilidad Pública deberá de aplicarse, pero una vez que la Administración autonómica, que es quien tiene la competencia, adapte su actual Plan General de Contabilidad Pública de la Comunidad de Castilla y León de 1996, y así por esta vía, afecte a esta Universidad.

El Estatuto de Autonomía de Castilla y León aprobado por Ley Orgánica 4/1983, De 25 de Febrero modificado por las Leyes Orgánicas 11/1994, de 24 de marzo, y 4/1999, de 8 de enero, en su Título III. Economía y Hacienda, artículo 50 dice entre otras cosas: "La contabilidad de la Comunidad se adaptará al Plan General de Contabilidad Pública que se establezca para todo el sector público" y más adelante "En todo lo no dispuesto expresamente por este Estatuto en materia de contabilidad y control de la actividad financiera, se tendrá en cuenta la legislación estatal que sea aplicable".

Los vigentes Estatutos de la Universidad de Valladolid, aprobados por Acuerdo 104/2003, de 10 de julio, de la Junta de Castilla y León, BOCYL nº 136, de 16 de julio) en su Título VII, artículo 233 punto 2º en consonancia con el art.81.4 de la Ley de Universidades anteriormente descrito establece:

"La estructura del presupuesto y su sistema contable se ajustarán a las normas que, con carácter general, estén establecidas para el sector público, a efectos de normalización contable."

La Orden de 21 de noviembre de 1996, de la Consejería de Economía y Hacienda, por la que se aprueba el Plan General de Contabilidad Pública de la Comunidad de Castilla y León, en la Introducción, el punto III "Destinatarios de la información contable" expone:

"La información contable contenida, fundamentalmente, en las denominadas «cuentas anuales», debe ser accesible a una pluralidad de agentes económicos y sociales. Entre los destinatarios de la contabilidad pública se encuentra una gama muy amplia de colectivos, como son los órganos de gobierno de las entidades, las Cortes Regionales y demás órganos de representación política, órganos de control, entidades privadas, asociaciones, y en general, cuantos colectivos se vean afectados de una u otra manera por la actividad económico-financiera del sector público, que prácticamente son, todos los que componen el tejido político, económico e institucional de la sociedad. Las necesidades de información de cada uno de dichos grupos, son muy diversas. La contabilidad pública debe satisfacer a los distintos destinatarios, facilitando la información necesaria en cada momento".

Y describe en el punto V "Estructura del plan", en su Cuarta parte titulada "Cuentas anuales":



## Universidad de Valladolid

“...constituyen el instrumento transmisor de la información contable a los distintos usuarios.

Las cuentas anuales comprenden:

- a) El Balance.
- b) La Cuenta del resultado económico-patrimonial.
- c) El Estado de liquidación del Presupuesto y
- d) La Memoria.

### a) El Balance

Presenta la posición del patrimonio referida al cierre del ejercicio, estructurándose a través de dos masas: activo y pasivo, desarrolladas cada una de ellas en agrupaciones que representan elementos patrimoniales homogéneos:

El activo recoge los bienes y derechos, así como los posibles gastos diferidos.

El pasivo recoge las obligaciones y los fondos propios.

### b) La Cuenta del resultado económico-patrimonial

Refleja los ingresos y gastos económicos y su resultado, es decir, el ahorro o desahorro, referido a un ejercicio económico, estructurándose en dos corrientes, positiva y negativa, desarrolla cada una de ellas en función de la naturaleza económica de la operación, y recogiendo:

La positiva, los ingresos y los beneficios.

La negativa, los gastos y las pérdidas.

...

### c) El Estado de liquidación del Presupuesto

Presenta, la liquidación del Presupuesto de gastos, la liquidación del Presupuesto de ingresos, el resultado de operaciones comerciales (para entidades cuya normativa presupuestaria así lo exija) y el resultado presupuestario.

La liquidación del Presupuesto de gastos contiene información relativa a los créditos totales, distinguiendo entre iniciales, modificaciones y definitivos, los créditos comprometidos, las obligaciones reconocidas netas, los pagos realizados, obligaciones reconocidas en el ejercicio y pendientes de pago al finalizar el mismo y los remanentes de crédito.



## **Universidad de Valladolid**

La liquidación del Presupuesto de ingresos refleja los importes referentes a las previsiones definitivas, distinguiendo entre previsiones iniciales, modificaciones y definitivas, los derechos reconocidos netos, la recaudación neta, los derechos cancelados y los derechos reconocidos en el ejercicio pendientes de cobro al finalizar el mismo.

El resultado presupuestario recoge las siguientes magnitudes:

El resultado presupuestario del ejercicio.

La variación neta de pasivos financieros.

El saldo presupuestario del ejercicio.

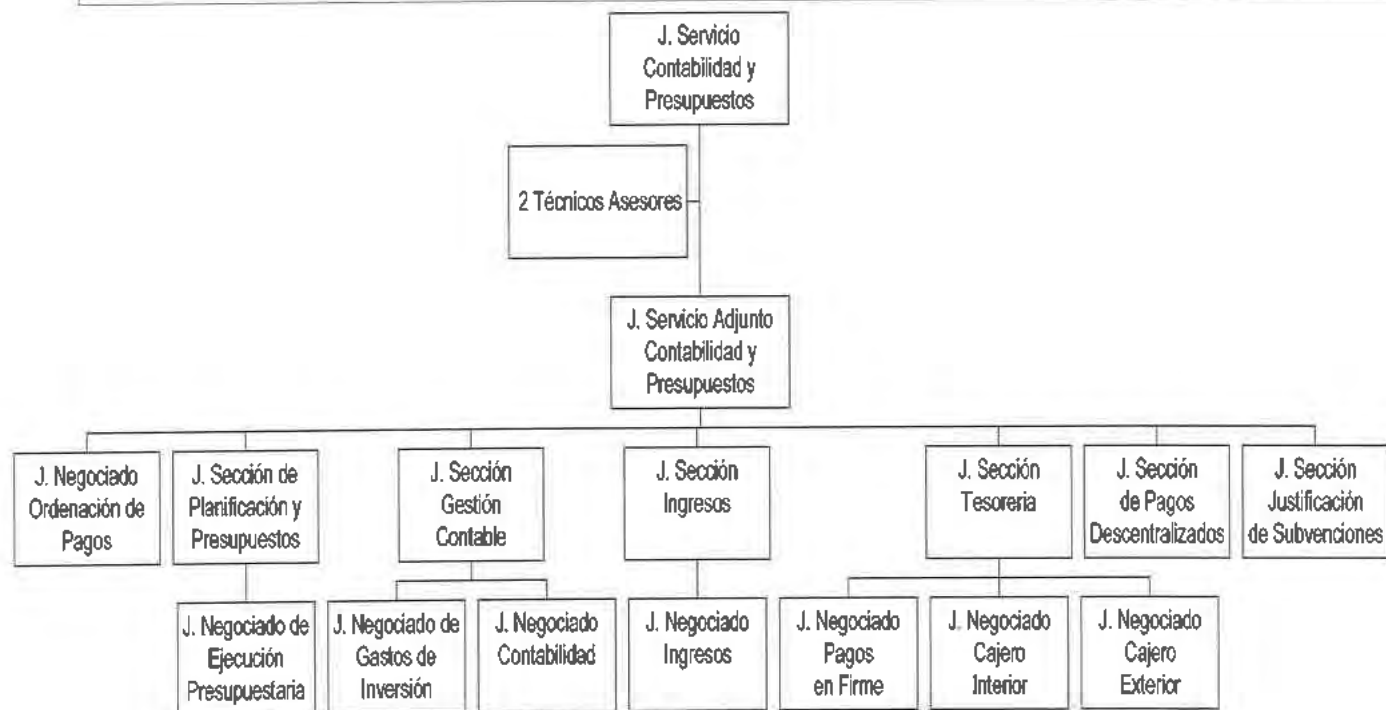
El superávit o déficit de financiación del ejercicio.

d) Por su parte, la Memoria completa, amplía y comenta la información contenida en el Balance, la Cuenta del resultado económico patrimonial y el Estado de liquidación del Presupuesto. En su elaboración debe tenerse en cuenta el principio de importancia relativa, incorporándose solamente la información relevante; no obstante, se debe añadir la información no contemplada que sea necesaria para reflejar la imagen fiel."

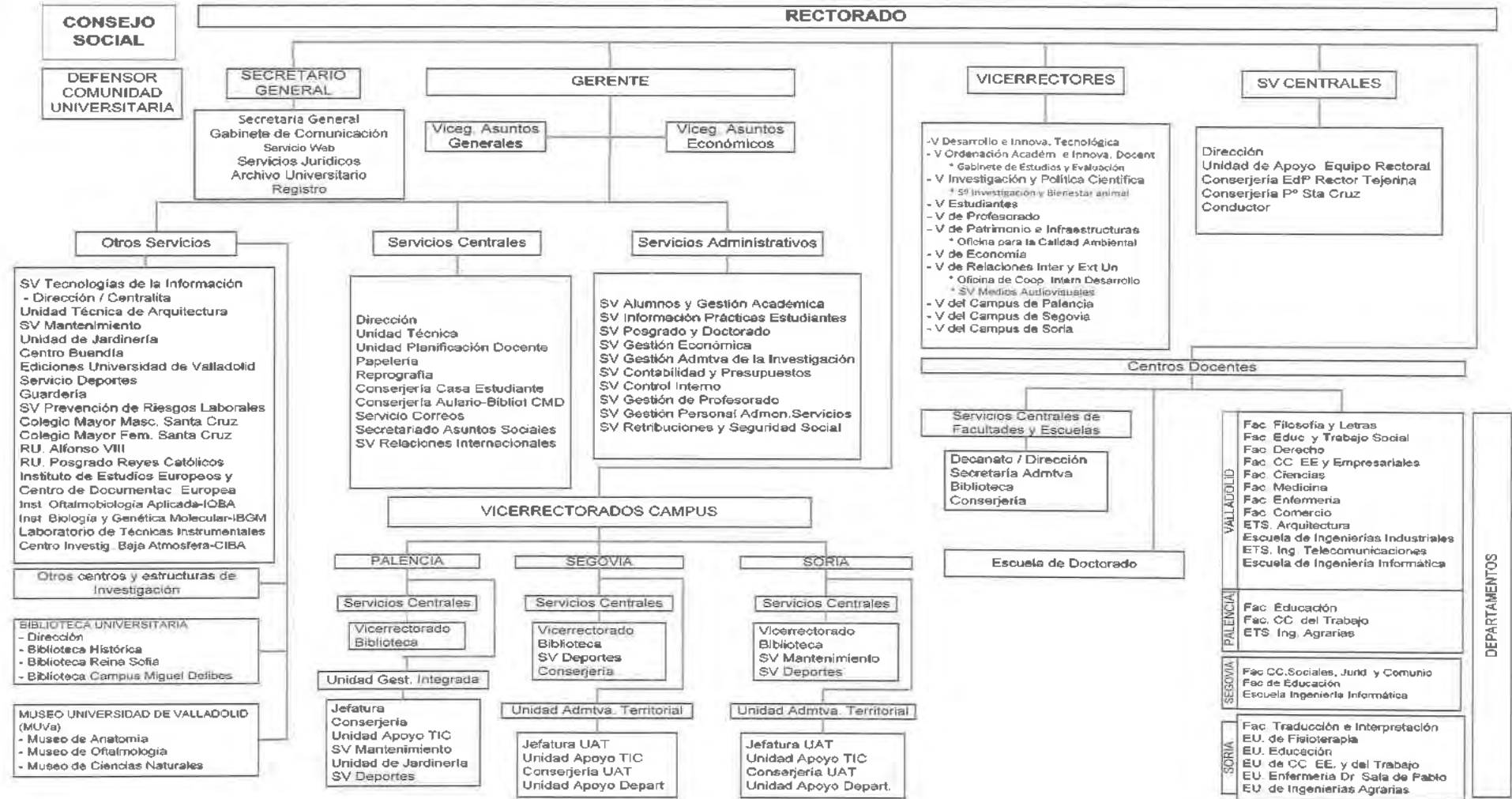


## SERVICIO DE CONTABILIDAD Y PRESUPUESTOS

Tiene encomendada la contabilidad y el control de los ingresos y gastos de la Universidad



**UNIVERSIDAD DE VALLADOLID**





**NOTAS ACLARATORIAS**

La UVa recoge contablemente en este ejercicio de 2015, además de los ingresos correspondientes al tercer plazo de pago de las matrículas de grado, primer y segundo ciclo, másteres oficiales y doctorado del curso 2015/2016, que ascendieron a 2.776.015,10 €, el importe pendiente de recaudar a 31 de diciembre de 2015 correspondiente al primer y segundo plazo de dichas matrículas por 661.547,38 € siendo este ejercicio el primero en proceder a la contabilización de dichos ingresos pendientes de recaudar, además tanto unos como otros generan los derechos no presupuestarios por esos mismos importes derivados del fraccionamiento y aplazamiento de dichas matrículas.

La Universidad al finalizar el ejercicio 2015 y como ha hecho en años precedentes, en aplicación del principio de devengo, periodifica los ingresos por precios públicos por prestación de servicios o realización de actividades, ya que los mismos abarcan desde octubre de 2015 hasta septiembre de 2016 (el curso académico). Así la Universidad ha considerado como ingreso del ejercicio 2015 tres doceavas partes de la totalidad de los derechos por matrícula del curso 2015/2016 a 31 de diciembre de 2015, incluyendo los importes que el Servicio de Alumnos y gestión académica y el Servicio de Posgrado y Doctorado certifican como del tercer plazo y el primer y segundo plazo pendiente de abonar al cierre del ejercicio, además en este ejercicio también se ha incluido en dicho cálculo, pese a su pequeño importe, las matrículas por los cursos de postgrado derivados del concepto de ingresos 318.01 (6.840,00 €), mientras que las nueve partes restantes del total de las matrículas antes consideradas (17.961.364,68 €) se trasladan al ejercicio siguiente con un abono a la cuenta 485 Ingresos anticipados. Este importe figura incluido en el pasivo del balance en el epígrafe IV "Ajustes por periodificación" en la agrupación D) "Acreedores a corto plazo". No se ha incluido entre los cálculos de la periodificación la diferencia entre los importes certificados como de tercer plazo a final del ejercicio de 2014 con los ingresos del curso 2014/2015 producidos entre el 1 de enero y el 30 de junio de 2015, considerando dicha diferencia como ingresos del ejercicio 2015.

También se periodifica el remanente generado en la actividad 541A.3.05 Contratos Art. 83 L.O.U, por una cantidad de 496.131,46 €, el cual se calcula como las desviaciones positivas del ejercicio, considerando que primero se gasta el crédito reconocido en el ejercicio, para aquellas aplicaciones de gasto que son causa directa de ingresos del concepto 327.03, con un cargo por 496.131,46 € a la cuenta 776 Ingresos por servicios directos, contra un abono a la cuenta 485 de Ingresos anticipados. Aquí se produce un cambio de criterio en el cálculo de dicho remanente con el que se pretende acompasar el ritmo de los ingresos reconocidos a los gastos finalistas en aquellos proyectos plurianuales, correspondiendo la desviación negativa calculada en el próximo ejercicio con los gastos con cargo a los remanentes derivados de las desviaciones positivas de los ejercicios anteriores.



## Universidad de Valladolid

En el asiento en el que se aplica la periodificación del remanente generado en el ejercicio, de la actividad 541A.3.05 del año 2014, según detectó el Informe Provisional Adicional al de Auditoría de Cuentas Anuales Universidad de Valladolid ejercicio 2014 de la Intervención General de la Administración de la Comunidad, que se hizo con el criterio hasta entonces utilizado, se empleó erróneamente la cuenta 741 Precios públicos por prestación de servicios o realización de actividades, como se utilizaba en pasados ejercicios, sin tener en cuenta que en ese ejercicio la cuenta asociada a dichos ingresos cambio a la 776 Ingresos por servicios directos. Es por lo que, en el asiento número 6 de este año 2015 de aplicación de la periodificación del ejercicio anterior de dicho remanente de la actividad 541A.3.05, se ha asignado esa cuenta 776 Ingresos por servicios directos. Esto ha de tenerse en cuenta para favorecer la comparabilidad de ambos ejercicios en el Cuadro de Financiación D 3 1), en los apartados 1 a) Tasas y precios públicos y 1 d) Otros ingresos de gestión corriente.

→ Siguiendo la recomendación del Informe Provisional Adicional al de Auditoría de Cuentas Anuales Universidad de Valladolid ejercicio 2014 de la Intervención General de la Administración de la Comunidad, antes mencionado, se procede a la activación como inversión financiera, de la participación de la Universidad (13,06%) en la empresa SIGMA GESTIÓN UNIVERSITARIA, A.I.E cuyo Capital Social es de 1.821.818,31 €, no contabilizado en su momento, por valor de 237.929,47 €. Su importe no repercute en la imputación presupuestaria. Se activa contra la cuenta 7799 Otros ingresos y beneficios de ejercicios anteriores.

→ También se activan bienes procedentes de la Fundación General de la Universidad por valor de 214.289,22 € y de la Fundación Parque Científico de la Universidad por valor de 3.148,65 € ambos contra la cuenta 777 Otros ingresos, pasando así a formar parte del Resultado económico patrimonial del ejercicio.

Se produce una baja en la cuenta de Inmovilizado 226 Mobiliario, y en su Amortización Acumulada por valor de 1.155,17 € y 1.037,87 € respectivamente derivada de una diferencia en los datos aportados por la Sección de Patrimonio entre saldos iniciales del ejercicio y finales del ejercicio anterior una vez realizado el cierre de la amortización. Se contabilizan dichas bajas dando como consecuencia una pérdida por la diferencia de 117,30 € contabilizada en la cuenta 671 Perdidas procedentes del Inmovilizado Material.

Para el presente ejercicio en el estado del Resultado económico presupuestario se continúa con la siguiente metodología para el cálculo del superávit o déficit de financiación del ejercicio:

Se ha considerado como Créditos gastados financiados con remanente de tesorería, las obligaciones reconocidas financiadas con remanente no afectado, incluyendo como gastado el remanente de tesorería utilizado para la confección del presupuesto de ingresos del ejercicio, sin tener en cuenta aquella parte del remanente utilizado para financiar obras que no se han ejecutado en su totalidad y que suponen un importe de 4.479.588,23 €.



## Universidad de Valladolid

En cuanto a las Desviaciones de financiación positivas como negativas en gastos con financiación afectada, se calculan las correspondientes al ejercicio presupuestario de 2015.

La Universidad ha encargado un "Informe actuarial" a por D. Francisco Javier Lloret Vila, Actuario de Seguros, Miembro del Instituto de Actuarios Españoles (IAE) con el número 370, sobre el cálculo de las obligaciones asumidas por la Universidad a 31 de diciembre de 2014, correspondientes a cantidades establecidas como Premios de permanencia. En él se informa sobre el valor actuarial de las obligaciones por premios de jubilación para los colectivos de Personal de Administración y Servicios Funcionario, Laboral y Personal Docente Investigador Laboral, e incluye el Coste Normal 2014 y un detalle sobre el Mayor Importe por premios de jubilación (60-65 años) que si bien aparecen en dicho detalle datos para todos los colectivos antes mencionados, se deduce y no se aplica en los cálculos correspondientes, el importe calculado al colectivo de PAS funcionario, que no debería estar en dicho detalle por ser un concepto exclusivo del colectivo laboral.

En base a dicho Informe Actuarial, en el presente ejercicio se dota contra sus correspondientes cuentas de gastos, la cuenta 142 Provisión para responsabilidades, la cantidad total de 642.178,81 € en concepto de premio de jubilación del Personal de Administración y Servicios Funcionario, Laboral y Personal Docente Investigador Laboral por unos importes respectivamente de 140.802,63 € 320.195,61 € y 181.180,57 €, desglosados en Coste Normal por los importes de 140.802,63 € 246.900,10 € y 168.194,56 € a los que se incorporan como concepto de Mayor importe por Premios de Jubilación las cantidades de 73.295,51 € y 12.986,01 € a los colectivos de PAS y PDI laboral respectivamente.

Como la Universidad tenía dotado en la cuenta 142 Provisión para responsabilidades un importe a 31 de diciembre de 2014 de 5.572.693,29 € distribuidos según las categorías anteriormente dichas con los siguientes importes 1.179.591,67 €, 3.746.633,79 € y 646.467,83 €, se procede a la actualización a dicha fecha, incorporando al saldo del Coste normal del ejercicio las diferencias de actualización a los valores que detalla el informe que son para cada una de dichas categorías los importes de 3.349.538,52 €, 5.407.106,64 € y 891.623,15 €. Produciendo un cargo a la cuenta 6781 Otros gastos extraordinarios por valor de la diferencia de 4.631.472,31 € lo que ha supuesto que el resultado del ejercicio sea negativo.

Contra esta última cuenta pero invirtiendo el signo se compensa una aplicación detectada en los resultados del Informe Provisional Adicional al de Auditoría de Cuentas Anuales Universidad de Valladolid ejercicio 2014 de la Intervención General de la Administración de la Comunidad, por pagos realizados al PDI laboral correspondiente a los premios abonados y que no se aplicaron durante dicho ejercicio por valor de 7.798,12 €.

A su vez se aplica en este ejercicio, contra cada cuenta por su naturaleza, el gasto efectuado como Premio de Jubilación de los colectivos que tuvieron esa





## **Universidad de Valladolid**

contingencia por importe de 435.563,79 €, siendo 298.399,57 € para el Personal de Administración y Servicios Laboral y 137.164,22 € para el Personal de Administración y Servicios Funcionario.

Mediante un asiento directo en contabilidad financiera, se incorporó a el saldo de la cuenta 640 Sueldos y Salarios con contrapartida en la cuenta 411 Acreedores por periodificación de gastos presupuestarios, que forma parte del apartado D) Acreedores a corto plazo del Pasivo del Balance, el importe de 1.703.953,00 € correspondiente a la parte devengada en el mes de diciembre de 2015 de las pagas extraordinarias del personal que se abonarán en el mes de junio del ejercicio siguiente.

Por último reseñar que la Universidad, cumple en la liquidación de los presupuestos de las presentes Cuentas Anuales con los principios de estabilidad presupuestaria y sostenibilidad financiera.



---

**Universidad de Valladolid**

## D.2) Estado Operativo



# Universidad de Valladolid

## ESTADO OPERATIVO

EJERCICIO 2015 FECHA 31/12/2015

GASTOS PRESUPUESTARIOS		IMPORTE
<b>4</b>		
422B	ENSEÑANZAS UNIVERSITARIAS	146.835.548,30
423A	OTRAS ACTIVIDADES Y SERVICIOS UNIVERSITARIOS	10.596.984,92
	<b>Total Función 4</b>	<b>157.432.533,22</b>
<b>5</b>		
541A	INVESTIGACIÓN CIENTÍFICA	16.278.496,37
	<b>Total Función 5</b>	<b>16.278.496,37</b>
<b>TOTAL</b>		<b>173.711.029,59</b>



# Universidad de Valladolid

## ESTADO OPERATIVO

EJERCICIO 2015 FECHA 31/12/2015

INGRESOS PRESUPUESTARIOS		IMPORTE
<b>3</b>		
31000	DERECHOS DE MATRÍCULA GRADO. 1 Y 2 CICLO	20.062.887,60
31001	DERECHOS DE MATRÍCULA DOCTORADO	612.963,83
31002	COMPENSACIÓN MATRÍCULAS DE BECARIOS	5.076.412,08
31003	COMPENSACIÓN MÁTRICULAS DE FAMILIAS NUMEROSAS	989.408,60
31004	DERECHOS DE MATRÍCULA MÁSTERES OFICIALES	1.504.891,40
31009	OTROS PRECIOS PÚBLICOS POR SERVICIOS ACADÉMICOS	2.565.594,72
31801	MATRÍCULAS ESTUDIOS DE POSTGRADO.TÍTULOS PROPIOS	186.763,73
31803	UNIVERSIDAD PERMANENTE	114.096,00
31804	PROGRAMA INTERUNIV. DE LA EXPERIENCIA DE C.Y L.	43.800,00
31809	OTROS CURSOS Y SEMINARIOS	61.843,22
	<b>Total Artículo 31</b>	<b>31.218.661,18</b>
32701	DERECHOS POR SERV. DEPORTIVOS, SOC. Y CULTURALES	360.951,07
32702	DERECHOS DE ALOJAMIENTO, RESTAURACIÓN Y RESIDENCIA	1.577.740,36
32703	INGRESOS CONTRATOS ART. 83 LOU Y OTROS SERVICIOS INVEST.	2.029.933,99
32704	PRESTACIONES MÉDICO. ASISTENCIALES. LOGOPEDIA	38.682,45
32709	OTROS INGRESOS PROCEDENTES PRESTACIONES DE SERVICIOS	516.811,67
	<b>Total Artículo 32</b>	<b>4.524.119,54</b>
33000	VENTA PUBLICACIONES PROPIAS	69.807,96
33001	VENTA DE IMPRESOS DE PREINSCRIPCIÓN Y MATRÍCULA	7.489,50
332	VENTA DE FOTOCOPIAS Y OTROS PRODUCTOS DE REPROGRAFÍA	20.334,46
339	VENTA DE OTROS BIENES	335,50
	<b>Total Artículo 33</b>	<b>97.967,42</b>
380	REINTEGROS DE EJERCICIOS CERRADOS OP. CORRIENTES	25.732,53
	<b>Total Artículo 38</b>	<b>25.732,53</b>
39901	TELÉFONO PÚBLICO	682,90
39902	RECURSOS EVENTUALES	1.933.266,78
39903	INTERESES DE DEMORA	888.635,71
39909	OTROS INGRESOS DIVERSOS	770.013,28
	<b>Total Artículo 39</b>	<b>3.592.598,67</b>
	<b>Total Capitulo 3</b>	<b>39.459.079,34</b>
<b>4</b>		



# Universidad de Valladolid

## ESTADO OPERATIVO

EJERCICIO 2015 FECHA 31/12/2015

4		
400	TRANSFERENCIAS CONSEJERÍA DE CULTURA Y TURISMO	26.010,00
402	TRANSFERENCIAS DE LA CONSEJERÍA DE HACIENDA	16.663,00
40701	TRANSF. JCYL. FINANC. BÁSICA CONSOLIDABLE	123.271.461,69
40702	TRANSFERENCIAS PARA PLAZAS VINCULADAS	1.787.506,83
40709	OTRAS TRANSFERENCIAS CONSEJERÍA DE EDUCACIÓN	141.876,00
409	TRANSFERENCIAS CONSEJ.FAMILIA E IGUALDAD OPORT.	16.574,75
	<b>Total Artículo 40</b>	<b>125.260.092,27</b>
411	TRANSFERENCIAS DEL MINISTERIO ECONOMÍA Y COMPETITIVIDAD	37.116,18
412	TRANSFERENCIAS DEL MINIST. DE EDUCACIÓN, CULTURA Y DEPORTE	80.270,00
417	TRANSFERENCIAS DEL MINISTERIO DE DEFENSA	4.300,00
	<b>Total Artículo 41</b>	<b>121.686,18</b>
42001	TRANSFERENCIAS DEL CONSEJO SUPERIOR DE DEPORTES	5.143,00
	<b>Total Artículo 42</b>	<b>5.143,00</b>
441	TRANSFERENCIAS DE OTROS ENTES PÚBLICOS	141.747,23
	<b>Total Artículo 44</b>	<b>141.747,23</b>
46101	TRANSFERENCIAS DE AYUNTAMIENTOS	1.200,00
46102	TRANSFERENCIAS DE DIPUTACIONES PROVINCIALES	30.900,00
	<b>Total Artículo 46</b>	<b>32.100,00</b>
470	TRANSF. DE EMPRESAS PRIVADAS Y OTRAS ENTIDADES	2.875.685,87
	<b>Total Artículo 47</b>	<b>2.875.685,87</b>
498	TRANSF. CONVENIOS Y PROGRAMAS	2.870.287,17
	<b>Total Artículo 49</b>	<b>2.870.287,17</b>
	<b>Total Capítulo 4</b>	<b>131.306.741,72</b>
5		
520	INTERESES DE CUENTAS BANCARIAS	98.789,24
	<b>Total Artículo 52</b>	<b>98.789,24</b>
530	DIVIDENDOS Y PARTICIPACIONES EN BENEFICIOS	75.372,48
	<b>Total Artículo 53</b>	<b>75.372,48</b>
54001	ALQUILER DE VIVIENDAS PERSONAL UNIVERSIDAD	125.510,76
54002	ALQUILER DE LOCALES	124.022,66
	<b>Total Artículo 54</b>	<b>249.533,42</b>
55001	CONCESIONES ADMINISTRATIVAS. CAFETERÍAS	163.760,56
55002	CONCESIONES ADMINISTRATIVAS. FOTOCOPIADORAS	40.760,20
552	DERECHOS S/INVENCIÓNES Y RESULTADOS INVEST.-ROYALTI	62.650,07
	<b>Total Artículo 55</b>	<b>267.170,83</b>



# Universidad de Valladolid

## ESTADO OPERATIVO

EJERCICIO 2015 FECHA 31/12/2015

	<b>Total Capítulo 5</b>	<b>690.865,97</b>
<b>6</b>		
680	REINTEGROS DE EJERCICIOS CERRADOS OP. CAPITAL	14.049,92
	<b>Total Artículo 68</b>	<b>14.049,92</b>
	<b>Total Capítulo 6</b>	<b>14.049,92</b>
<b>7</b>		
705	TRANSFERENCIAS CONSEJERÍA DE SANIDAD	806.426,38
706	TRANSFERENCIAS CONSEJ. FOMENTO Y MEDIO AMBIENTE	48.800,04
70701	TRANSFERENCIAS CONSEJ. EDUCACIÓN PARA INVERSIONES	186.755,43
70702	TRANSFERENCIAS CONSEJ. EDUCACIÓN PARA INVESTIGAC.	1.605.468,26
708	TRANSFERENCIAS CONSEJERÍA ECONOMÍA Y EMPLEO	100.000,00
709	TRANSFERENCIAS CONSEJ. FAMILIA E IGUALDAD OPORT.	56.053,46
	<b>Total Artículo 70</b>	<b>2.803.503,57</b>
712	TRANSFERENCIAS MINISTERIO DE EDUCACIÓN, CULTURA Y DEPORTE	469.312,97
71701	TRANSF. MINISTERIO DE ECONOMÍA Y COMPETITIVIDAD	3.723.419,63
718	TRANSF. MINISTERIO INDUSTRIA, TURISMO Y COMERCIO	8.000,00
	<b>Total Artículo 71</b>	<b>4.200.732,60</b>
72001	TRANSF. DEL INST. SALUD CARLOS III	204.806,71
72002	TRANSF. DEL INSTITUTO DE LA MUJER	2.462,98
72004	TRANSF. DEL INIA	196.093,60
72006	TRANSF. DE LA DIRECCIÓN GENERAL DE TRÁFICO	139.171,52
	<b>Total Artículo 72</b>	<b>542.534,81</b>
741	TRANSFERENCIAS DE CAPITAL DE OTROS ENTES PÚBLICOS	404.842,69
	<b>Total Artículo 74</b>	<b>404.842,69</b>
759	TRANSFERENCIAS DEL GOBIERNO VASCO	24.115,71
	<b>Total Artículo 75</b>	<b>24.115,71</b>
76101	TRANSFERENCIAS DE AYUNTAMIENTOS	64.229,05
76102	TRANSFERENCIAS DE DIPUTACIONES	31.999,99
	<b>Total Artículo 76</b>	<b>96.229,04</b>
770	TRANSFERENCIAS DE EMPRESAS PRIVADAS	102.262,50
	<b>Total Artículo 77</b>	<b>102.262,50</b>
791	TRANSFERENCIAS FONDO EUROPEO DE DESARROLLO REGIONAL	954.702,44
799	OTRAS TRANSFERENCIAS DEL EXTERIOR	433.233,60
	<b>Total Artículo 79</b>	<b>1.387.936,04</b>
	<b>Total Capítulo 7</b>	<b>9.562.156,96</b>
<b>8</b>		



# Universidad de Valladolid

## ESTADO OPERATIVO

EJERCICIO 2015 FECHA 31/12/2015

<b>8</b>			
831	A LARGO PLAZO		99.424,03
	<b>Total Artículo</b>	<b>83</b>	<b>99.424,03</b>
	<b>Total Capítulo</b>	<b>8</b>	<b>99.424,03</b>
<b>9</b>			
91000	ANTICIPOS REEMBOLSABLES MINECO		2.961.029,80
	<b>Total Artículo</b>	<b>91</b>	<b>2.961.029,80</b>
	<b>Total Capítulo</b>	<b>9</b>	<b>2.961.029,80</b>
<b>TOTAL</b>			<b>184.093.347,74</b>



# Universidad de Valladolid

## ESTADO OPERATIVO

EJERCICIO 2015 FECHA 31/12/2015

<b>GASTOS PRESUPUESTARIOS</b>	<b>IMPORTE</b>	<b>INGRESOS PRESUPUESTARIOS</b>	<b>IMPORTE</b>
4 PRODUCCIÓN DE BIENES PÚBLICOS DE CARÁCTER SOCIAL	<b>157.432.533,22</b>	3 TASAS, PRECIOS PÚBLICOS Y OTROS INGRESOS	39.459.079,34
5 PRODUCCIÓN DE BIENES PÚBLICOS DE CARÁCTER ECONÓMICO	<b>16.278.496,37</b>	4 TRANSFERENCIAS CORRIENTES	131.306.741,72
		5 INGRESOS PATRIMONIALES	690.865,97
		6 ENAJENACIÓN DE INVERSIONES REALES	14.049,92
		7 TRANSFERENCIAS DE CAPITAL	9.562.156,96
		8 ACTIVOS FINANCIEROS	99.424,03
		9 PASIVOS FINANCIEROS	2.961.029,80
<b>TOTAL</b>	<b>173.711.029,59</b>	<b>TOTAL</b>	<b>184.093.347,74</b>





---

**Universidad de Valladolid**

### D.3) Información de Carácter Financiero



---

**Universidad de Valladolid**

### D.3.1) Cuadros de Financiación



**UNIVERSIDAD DE VALLADOLID**  
**CUADRO DE FINANCIACIÓN**  
**EJERCICIO . . .2015**

Universidad de Valladolid

FONDOS APLICADOS	EJ. 2015	EJ. 2014	FONDOS OBTENIDOS	EJ. 2015	EJ. 2014
<b>1. Recursos aplicados en operaciones de gestión</b>	<b>170.709.293,51</b>	<b>161.410.134,05</b>	<b>1. Recursos procedentes de operaciones de gestión</b>	<b>182.224.749,10</b>	<b>179.801.395,03</b>
a) Servicios exteriores	24.509.466,55	24.339.174,43	a) Tasas y precios públicos	32.025.744,31	33.569.064,45
b) Tributos	74.260,15	71.023,67	b) Transferencias y subvenciones	140.868.898,68	140.165.047,52
c) Gastos de personal	135.374.704,36	130.882.928,43	c) Ingresos financieros	1.062.797,43	251.252,44
d) Prestaciones sociales			d) Otros ingresos de gestión corriente e Ingresos	8.267.308,68	5.816.030,62
e) Transferencias y subvenciones	6.090.016,62	6.021.030,67	e) Provisiones aplicadas de activos circulantes		
f) Gastos financieros	7.921,45	16.843,02			
g) Otras pérdidas de gestión corriente y gastos excepcionales	4.652.924,38	79.133,83			
h) Dotación provisiones de activos circulantes					
<b>2. Pagos pendientes de aplicación</b>	<b>0,00</b>	<b>0,00</b>	<b>2. Cobros pendientes de aplicación</b>	<b>0,00</b>	<b>0,00</b>
<b>3. Gastos de formalización de deudas</b>	<b>0,00</b>	<b>0,00</b>			
<b>4. Adquisiciones y otras altas de inmovilizado</b>	<b>7.982.170,52</b>	<b>20.916.469,27</b>	<b>3. Incrementos directos de patrimonio</b>	<b>0,00</b>	<b>15.412.106,22</b>
a) Destinados al uso general			a) En adscripción		
b) I. Inmateriales	71.380,41	155.353,25	b) En cesión		
c) I. Materiales	7.672.860,64	20.761.116,02	c) Otras aportaciones de entes matrices		
d) I. Gestionadas					
e) I. Financieras	237.929,47	0,00			
<b>5. Disminuciones directas de patrimonio</b>	<b>0,00</b>	<b>0,00</b>	<b>4. Deudas a largo plazo</b>	<b>2.961.029,80</b>	<b>880.881,68</b>
a) En adscripción			a) Empréstitos y pasivos análogos		
b) En cesión	0,00	0,00	b) Préstamos recibidos		
c) Entregado al uso general			c) Otros conceptos	2.961.029,80	880.881,68
<b>6. Cancelación o traspaso a corto plazo de deudas a largo plazo</b>	<b>227.537,00</b>	<b>73.678,94</b>	<b>5. Enajenaciones y otras bajas de inmovilizado</b>	<b>36.725,06</b>	<b>44.398,83</b>
a) Empréstitos y otros pasivos			a) Destinados al uso general	0,00	
b) Por préstamos recibidos			b) I. Inmateriales	0,00	7.598,74
c) Otros conceptos	227.537,00	73.678,94	c) I. materiales	36.725,06	36.800,09
<b>7. Provisiones por riesgos y gastos</b>	<b>-4.830.289,21</b>	<b>-237.683,24</b>	d) I. financieras	0,00	0,00
			<b>6. Cancelación anticipada o traspaso a corto plazo de inmovilizados financieros</b>	<b>0,00</b>	<b>0,00</b>
<b>TOTAL APLICACIONES</b>	<b>174.088.711,82</b>	<b>182.162.599,02</b>	<b>TOTAL ORIGENES</b>	<b>185.222.503,96</b>	<b>196.138.781,76</b>
<b>EXCESO DE ORIGENES S/APLICACIONES</b>	<b>11.133.792,14</b>	<b>13.976.182,74</b>	<b>EXCESO DE APLICACIONES S/ORIGENES</b>	<b>-11.133.792,14</b>	<b>-13.976.182,74</b>
<b>(AUMENTO DE CAPITAL CIRCULANTE)</b>	<b>11.133.792,14</b>	<b>13.976.182,74</b>	<b>(DISMINUCION DE CAPITAL CIRCULANTE)</b>		



Universidad de Valladolid

UNIVERSIDAD DE VALLADOLID  
CUADRO DE FINANCIACIÓN  
EJERCICIO . . .2015

VARIACION DE CAPITAL CIRCULANTE (Resumen)	EJERCICIO 2015		EJERCICIO 2014	
	AUMENTOS	DISMINUCIONES	AUMENTOS	DISMINUCIONES
<b>1. Deudores</b>	<b>662.129,29</b>	<b>2.664.665,57</b>	<b>337.026,77</b>	<b>0,00</b>
a) Presupuestarios		2.664.665,57	111.845,44	
b) No presupuestarios	662.129,29		225.181,33	
c) Por administración de recursos de otros entes				
<b>2. Acreedores</b>	<b>0,00</b>	<b>1.295.913,97</b>	<b>0,00</b>	<b>290.576,67</b>
a) Presupuestarios		1.286.713,97		40.485,11
b) No presupuestarios		9.200,00		250.091,56
c) Por administración de recursos de otros entes				
<b>3. Inversiones financieras temporales</b>	<b>98,80</b>	<b>0,00</b>	<b>2.617,62</b>	<b>0,00</b>
<b>4. Empréstitos y otras deudas a corto plazo</b>	<b>0,00</b>	<b>0,00</b>	<b>0,00</b>	<b>0,00</b>
a) Empréstitos y otras emisiones				
b) Préstamos recibidos y otros conceptos				
<b>5. Otras cuentas no bancarias, fianzas y depósitos</b>	<b>42.386,93</b>		<b>903.903,94</b>	
<b>6. Tesorería</b>	<b>14.676.123,78</b>	<b>365.791,04</b>	<b>12.366.983,75</b>	<b>0,00</b>
a) Caja				
b) Banco de España	14.676.123,78	0,00	11.132.687,98	0,00
c) Otros bancos e instituciones de crédito		365.791,04	1.234.295,77	
<b>7. Ajustes por periodificación</b>	<b>79.423,92</b>	<b>0,00</b>	<b>656.227,33</b>	<b>0,00</b>
<b>TOTAL</b>	<b>15.460.162,72</b>	<b>4.326.370,58</b>	<b>14.266.759,41</b>	<b>290.576,67</b>
<b>VARIACION DEL CAPITAL CIRCULANTE</b>	<b>11.133.792,14</b>		<b>13.976.182,74</b>	



---

**Universidad de Valladolid**

### D.3.2) Remanente de Tesorería



ESTADO DEL REMANENTE DE LA TESORERÍA

FECHA 31/12/2015

CONCEPTOS	IMPORTES		
	AÑO 2015	AÑO 2014	
1. (+) derechos pendientes de cobro.....		9.005.281,32	11.880.249,51
- (+) del Presupuesto corriente.....	8.752.435,47		11.349.093,34
- (+) de Presupuestos cerrados.....	835.179,80		903.187,50
- (+) de Operaciones no presupuestarias.....	805.810,39		831.680,03
- (+) de Operaciones comerciales.....	0,00		0,00
- (-) Cobros realizados pendientes de aplicación definitiva.....	1.388.144,34		1.203.711,36
2. (-) Obligaciones pendientes de pago.....		8.903.985,99	7.840.051,93
- (+) del Presupuesto corriente.....	4.820.794,56		3.534.080,59
- (+) de Presupuestos cerrados.....	0,00		0,00
- (+) de Operaciones no presupuestarias.....	4.083.464,32		4.357.106,78
- (+) de Operaciones comerciales.....	0,00		
- (-) pagos realizados pendientes de aplicación definitiva.....	272,89		51.135,56
3. (+) Fondos Líquidos.....		67.468.217,89	53.157.885,15
<b>I. Remanente de Tesorería total (1-2+3).....</b>		<b>67.569.513,22</b>	<b>57.198.082,73</b>
<b>II. Remanente de Tesorería afectado.....</b>		<b>13.301.372,66</b>	<b>13.324.538,69</b>
<b>III. Remanente de Tesorería no afectado.....</b>		<b>54.268.140,56</b>	<b>43.873.544,04</b>
<b>IV. Remanente de Tesorería total = (II+III).....</b>		<b>67.569.513,22</b>	<b>57.198.082,73</b>

se ha incrementado en un 20%



---

**Universidad de Valladolid**

### D.3.3) Tesorería: Estado y Flujo neto de la tesorería



## ESTADO DE LA TESORERÍA

**Universidad de Valladolid**

31 de diciembre de 2015

CONCEPTO	IMPORTE	
<b>1. COBROS.....</b>		<b>268.819.045,01</b>
- (+) del Presupuesto corriente.....	175.847.749,07	
- (+) de Presupuestos cerrados.....	11.406.213,38	
- (+) de Operaciones no presupuestarias.....	80.005.721,07	
- (+) debe de las cuentas restringidas de pagos.....	1.688.603,67	
- (-) asiento apertura de las cuentas restringidas de pagos.....	129.242,18	1.559.361,49
<b>2. PAGOS.....</b>		<b>254.508.712,27</b>
- (+) del Presupuesto corriente.....	169.397.071,83	
- (+) de Presupuestos cerrados.....	3.534.080,59	
- (+) de Operaciones no presupuestarias.....	79.999.900,25	
- (+) haber de las cuentas restringidas de pagos.....	1.577.659,60	
- (-) asiento de cierre de las cuentas restringidas de pagos.....	0,00	1.577.659,60
<b>I. Flujo neto de Tesorería del ejercicio (1-2).....</b>		<b>14.310.332,74</b>
<b>3. Saldo inicial de Tesorería.....</b>		<b>53.157.885,15</b>
<b>II. Saldo final de Tesorería (I+3) .....</b>		<b>67.468.217,89</b>





**ESTADO DEL FLUJO NETO DE TESORERÍA DEL EJERCICIO 2015**

PAGOS		IMPORTE	COBROS		IMPORTE
<b>1. Operaciones de Gestión</b>		<b>162.147.321,31</b>	<b>1. Operaciones de Gestión</b>		<b>172.304.968,83</b>
Servicios Exteriores		22.125.904,68	Tasas y precios públicos		25.531.260,12
Tributos		74.242,12	Transferencias y Subvenciones		138.151.005,00
Gastos de Personal		133.855.051,77	Ingresos financieros		1.062.797,43
Prestaciones Sociales			Otros ingresos de gestión		7.559.906,28
Transferencias y Subvenciones		6.084.201,29			
Gastos Financieros		7.921,45	<b>2. Deudas a largo plazo</b>		<b>2.936.519,41</b>
<b>2. Gastos de formalización de deudas</b>		<b>0,00</b>	Empréstitos y pasivos análogos		
			Préstamos recibidos		
			Otros conceptos		2.936.519,41
<b>3. Adquisición de inmovilizado</b>		<b>6.416.853,89</b>	<b>3. Enajenaciones de Inmovilizado</b>		<b>0,00</b>
Destinado al uso general			Inmaterial		
Inmaterial		68.276,64	Material		
Material		6.347.577,25	Financiero		
Gestionadas					
Financiero		0,00	<b>4. Deudas a corto plazo</b>		<b>0,00</b>
<b>4. Cancelación anticipada de deudas a largo plazo</b>		<b>227.537,00</b>	Empréstitos y pasivos análogos		
Empréstitos y pasivos análogos			Préstamos recibidos		
Préstamos recibidos			Otros conceptos		
Otros conceptos		227.537,00	<b>5. Enajenación o reintegro de las inversiones financieras a corto plazo</b>		<b>99.424,03</b>
Provisiones para riesgos y gastos			Inversiones en capital		
<b>5. Adquisición de inversiones financieras a corto plazo</b>		<b>99.522,83</b>	Inversiones en valores de renta fija		
En capital			Créditos		
Valores de renta fija			Otros conceptos		99.424,03
Créditos			<b>6. Presupuestos Cerrados</b>		<b>11.406.213,38</b>
Otros conceptos		99.522,83	Operaciones de gestión		10.526.663,39
<b>6. Cancelación de deudas a corto plazo</b>		<b>0,00</b>	Deudas		879.549,99
Empréstitos y pasivos análogos			Enajenación de Inmovilizado		
Préstamos recibidos			Enajenación de inversiones financieras a corto plazo		
Otros conceptos			<b>7. Operaciones no presupuestarias</b>		<b>36.018.812,30</b>
<b>7. Presupuestos cerrados</b>		<b>3.534.080,59</b>	Acreedores no presupuestarios		32.720.841,39
Operaciones de gestión		2.927.276,45	Deudores no presupuestarios		3.297.970,91
Adquisiciones de Inmovilizado		606.804,14	Por administración de recursos de otros entes		
Cancelación de Deudas					
Adquisición de inversiones financieras a corto plazo					
<b>8. Cuentas no presupuestarias</b>		<b>36.031.289,59</b>			
Anticipos de tesorería					
Acreedores no presupuestarios		32.810.050,87			
Deudores no presupuestarios		3.221.238,72			
Por administración de recursos de otros entes					
<b>TOTAL PAGOS</b>		<b>208.455.605,21</b>	<b>TOTAL COBROS</b>		<b>222.765.937,95</b>
<b>SUPERAVIT DE TESORERIA</b>		<b>14.310.332,74</b>	<b>DEFICIT DE TESORERIA</b>		



---

**Universidad de Valladolid**

#### D.4) Información sobre la ejecución del gasto público



---

**Universidad de Valladolid**

#### D.4.1) Modificaciones de crédito



# Universidad de Valladolid

## MODIFICACIONES DE CRÉDITO

Universidad de Valladolid

EJERCICIO 2015

FECHA

31/12/2015

CLASIFICACIÓN ORGÁNICA

18

UNIVERSIDAD DE VALLADOLID

CLASIFICACIÓN FUNCIONAL POR PROGRAMAS

422B

ENSEÑANZAS UNIVERSITARIAS

CLASIFICACIÓN ECONÓMICA	EXPLICACIÓN	CRÉDITOS EXTRAORDINARIOS	SUPLEMENTOS DE CRÉDITO	AMPLIACIONES DE CRÉDITO	TRANSFERENCIAS DE CRÉDITO		INCORPORACIONES REMANENTES DE CRÉDITO	CRÉDITOS GENERADOS POR INGRESOS	BAJAS POR ANULACIÓN Y RECTIFICACIÓN	OTRAS MODIFICACIONES	TOTAL MODIFICACIONES
					POSITIVAS	NEGATIVAS					
11000	RETRIBUCIONES BÁSICAS PERSONAL EVENTUAL	0,00	0,00	0,00	0,00	0,00	0,00	88,25	0,00	0,00	88,25
11100	OTRAS REMUNERACIONES PERSONAL EVENTUAL	0,00	0,00	0,00	0,00	0,00	0,00	1.370,63	0,00	0,00	1.370,63
11	TOTAL ARTÍCULO	0,00	0,00	0,00	0,00	0,00	0,00	1.438,88	0,00	0,00	1.438,88
12001	RETRIBUCIONES BÁSICAS FUNCIONARIOS DOCENTES	0,00	0,00	0,00	0,00	0,00	0,00	1.112.894,11	0,00	0,00	1.112.894,11
12002	RETRIBUCIONES BÁSICAS PAS FUNCIONARIO	0,00	0,00	0,00	0,00	0,00	0,00	0,00	0,00	0,00	0,00
12101	RETRIBUCIONES COMPLEMENTARIAS FUNCIONARIOS DOCENTES	0,00	0,00	0,00	0,00	0,00	0,00	0,00	0,00	0,00	0,00
12102	RETRIBUCIONES COMPLEMENTARIAS PAS FUNCIONARIO	0,00	0,00	0,00	0,00	0,00	0,00	148.723,20	0,00	0,00	148.723,20
12	TOTAL ARTÍCULO	0,00	0,00	0,00	0,00	0,00	0,00	1.261.717,31	0,00	0,00	1.261.717,31
13001	RETRIBUCIONES BÁSICAS PROFESORADO LABORAL	0,00	0,00	0,00	0,00	0,00	0,00	0,00	0,00	0,00	0,00
13002	RETRIBUCIONES BÁSICAS PAS LABORAL	0,00	0,00	0,00	0,00	270.000,00	0,00	304.312,29	0,00	0,00	34.312,29
13101	RETRIBUCIONES COMPLEMENTARIAS PROFESORADO LABORAL	0,00	0,00	0,00	0,00	0,00	0,00	0,00	0,00	0,00	0,00
13102	RETRIBUCIONES COMPLEMENTARIAS PAS LABORAL	0,00	0,00	0,00	0,00	0,00	0,00	0,00	0,00	0,00	0,00
13	TOTAL ARTÍCULO	0,00	0,00	0,00	0,00	0,00	270.000,00	304.312,29	0,00	0,00	34.312,29
140	RETRIBUCIONES BÁSICAS PERSONAL LABORAL EVENTUAL	0,00	0,00	0,00	190.000,00	0,00	0,00	0,00	0,00	0,00	190.000,00
141	RETRIBUCIONES COMPLEMENTARIAS PERSONAL LABORAL EVENTUAL	0,00	0,00	0,00	80.000,00	0,00	0,00	0,00	0,00	0,00	80.000,00
14	TOTAL ARTÍCULO	0,00	0,00	0,00	270.000,00	0,00	0,00	0,00	0,00	0,00	270.000,00
154	COMPLEMENTO ASISTENCIAL PLAZAS VINCULADAS	0,00	0,00	0,00	0,00	0,00	0,00	0,00	0,00	0,00	0,00
15	TOTAL ARTÍCULO	0,00	0,00	0,00	0,00	0,00	0,00	0,00	0,00	0,00	0,00
160	PRODUCTIVIDAD PAS FUNCIONARIO	0,00	0,00	0,00	0,00	0,00	0,00	0,00	0,00	0,00	0,00
161	GRATIFICACIONES PAS	0,00	0,00	0,00	0,00	0,00	0,00	0,00	0,00	0,00	0,00
16	TOTAL ARTÍCULO	0,00	0,00	0,00	0,00	0,00	0,00	0,00	0,00	0,00	0,00
170	CUOTAS SOCIALES	0,00	0,00	0,00	0,00	0,00	0,00	55.000,00	0,00	0,00	55.000,00
17	TOTAL ARTÍCULO	0,00	0,00	0,00	0,00	0,00	0,00	55.000,00	0,00	0,00	55.000,00
18000	FORMACIÓN Y PERFECCIONAMIENTO DEL PERSONAL	0,00	0,00	0,00	0,00	0,00	0,00	0,00	0,00	0,00	0,00
18	TOTAL ARTÍCULO	0,00	0,00	0,00	0,00	0,00	0,00	0,00	0,00	0,00	0,00
1	TOTAL CAPÍTULO	0,00	0,00	0,00	270.000,00	270.000,00	0,00	1.622.468,46	0,00	0,00	1.622.468,46
202	ARRENDAMIENTOS EDIFICIOS Y OTRAS CONSTRUCCIONES	0,00	0,00	0,00	0,00	0,00	0,00	0,00	0,00	0,00	0,00
203	ARRENDAMIENTOS MAQUINARIA, INSTALACIONES Y UTILLAJE	0,00	0,00	0,00	0,00	0,00	0,00	13.857,43	0,00	0,00	13.857,43
206	ARRENDAMIENTOS EQUIPOS PARA PROCESOS DE INFORMACIÓN	0,00	0,00	0,00	0,00	0,00	0,00	108.108,55	0,00	0,00	108.108,55
209	CÁLCULOS	0,00	0,00	0,00	0,00	0,00	0,00	13.470,79	0,00	0,00	13.470,79



# Universidad de Valladolid

## MODIFICACIONES DE CRÉDITO

Universidad de Valladolid

EJERCICIO 2015

FECHA

31/12/2015

CLASIFICACIÓN ORGÁNICA

18

UNIVERSIDAD DE VALLADOLID

CLASIFICACIÓN FUNCIONAL POR PROGRAMAS

422B

ENSEÑANZAS UNIVERSITARIAS

CLASIFICACIÓN ECONÓMICA	EXPLICACIÓN	CRÉDITOS EXTRAORDINARIOS	SUPLEMENTOS DE CRÉDITO	AMPLIACIONES DE CRÉDITO	TRANSFERENCIAS DE CRÉDITO		INCORPORACIONES REMANENTES DE CRÉDITO	CRÉDITOS GENERADOS POR INGRESOS	Bajas por ANULACIÓN Y RECTIFICACIÓN	OTRAS MODIFICACIONES	TOTAL MODIFICACIONES
					POSITIVAS	NEGATIVAS					
20	TOTAL ARTICULO	0,00	0,00	0,00	0,00	0,00	108.108,65	27.328,22	0,00	0,00	135.436,87
210	MANTENIMIENTO INFRAESTRUCTURA Y BIENES NATURALES	0,00	0,00	0,00	0,00	0,00	0,00	0,00	0,00	0,00	0,00
212	MANTENIMIENTO EDIFICIOS Y OTRAS CONSTRUCCIONES	0,00	0,00	0,00	0,00	0,00	2.000,00	3.665,47	0,00	0,00	5.665,47
213	MANTENIMIENTO MAQUINARIA, INSTALACIONES Y UTILLAJE	0,00	0,00	0,00	0,00	0,00	6.596,13	0,00	0,00	0,00	6.596,13
216	MANTENIMIENTO EQUIPOS PARA PROCESOS DE INFORMACION	0,00	0,00	0,00	0,00	0,00	90.540,41	0,00	0,00	0,00	90.540,41
21	TOTAL ARTICULO	0,00	0,00	0,00	0,00	0,00	99.138,54	3.665,47	0,00	0,00	102.804,01
22000	MATERIAL ORDENADO NO INVENTARIABLE	0,00	0,00	0,00	0,00	0,00	126.521,65	0,00	0,00	0,00	126.521,65
22001	PRENSA, REVISTAS, LIBROS Y OTRAS PUBLICACIONES	0,00	0,00	0,00	0,00	0,00	136.592,60	921,90	0,00	0,00	137.514,72
22002	MATERIAL INFORMÁTICO NO INVENTARIABLE	0,00	0,00	0,00	0,00	0,00	50.303,53	0,00	0,00	0,00	50.303,53
22100	ENERGÍA ELÉCTRICA	0,00	0,00	0,00	0,00	0,00	217.129,18	0,00	0,00	0,00	217.129,18
22102	GAZ	0,00	0,00	0,00	0,00	0,00	0,00	0,00	0,00	0,00	0,00
22103	COMBUSTIBLES	0,00	0,00	0,00	0,00	0,00	0,00	0,00	0,00	0,00	0,00
22117	MATERIAL DE LABORATORIO	0,00	0,00	0,00	0,00	0,00	12.551,18	0,00	0,00	0,00	12.551,18
22199	OTROS SUMINISTROS	0,00	0,00	0,00	0,00	0,00	98.108,06	0,00	0,00	0,00	98.108,06
22200	COMUNICACIONES TELEFÓNICAS	0,00	0,00	0,00	0,00	0,00	0,00	0,00	0,00	0,00	0,00
22201	COMUNICACIONES POSTALES Y TELEGRÁFICAS CORREO Y MENSAJERÍA	0,00	0,00	0,00	0,00	0,00	37.821,12	0,00	0,00	0,00	37.821,12
22202	COMUNICACIONES INFORMÁTICAS	0,00	0,00	0,00	0,00	0,00	0,00	21.761,64	0,00	0,00	21.761,64
223	TRANSPORTES	0,00	0,00	0,00	0,00	0,00	120.172,56	2.000,00	0,00	0,00	122.172,56
224	PREMIOS DE SEGUROS	0,00	0,00	0,00	0,00	0,00	0,00	2.000,00	0,00	0,00	2.000,00
22601	ATORACIONES PROTOCOLARIAS Y REPRESENTATIVAS	0,00	0,00	0,00	0,00	0,00	0,00	0,00	0,00	0,00	0,00
22602	PUBLICIDAD Y PROMOCIÓN	0,00	0,00	0,00	0,00	0,00	78.807,37	15.821,76	0,00	0,00	94.629,12
22606	REUNIONES Y CONFERENCIAS	0,00	0,00	0,00	0,00	0,00	336.199,54	33.808,48	0,00	0,00	370.008,02
22609	ACTIVIDADES CULTURALES Y DEPORTIVAS	0,00	0,00	0,00	0,00	0,00	15.389,97	3.450,00	0,00	0,00	18.839,97
22699	OTROS GASTOS	0,00	0,00	0,00	0,00	0,00	0,00	0,00	0,00	0,00	0,00
22701	SEGURIDAD	0,00	0,00	0,00	0,00	0,00	0,00	0,00	0,00	0,00	0,00
22706	ESTUDIOS Y TRABAJOS TÉCNICOS	0,00	0,00	0,00	0,00	0,00	74.198,29	9.559,55	0,00	0,00	83.757,84
22	TOTAL ARTICULO	0,00	0,00	0,00	0,00	0,00	1.303.769,25	69.323,34	0,00	0,00	1.393.112,69
230	DIETAS	0,00	0,00	0,00	0,00	0,00	0,00	0,00	0,00	0,00	0,00
231	LOCOMOCIÓN	0,00	0,00	0,00	0,00	0,00	28.861,93	0,00	0,00	0,00	28.861,93
233	OTRAS INDEMNIZACIONES	0,00	0,00	0,00	0,00	0,00	0,00	0,00	0,00	0,00	0,00



# Universidad de Valladolid

## MODIFICACIONES DE CRÉDITO

Universidad de Valladolid

EJERCICIO 2015

FECHA

31/12/2015

CLASIFICACIÓN ORGÁNICA

18

UNIVERSIDAD DE VALLADOLID

CLASIFICACIÓN FUNCIONAL POR PROGRAMAS

422B

ENSEÑANZAS UNIVERSITARIAS

CLASIFICACIÓN ECONÓMICA	EXPLICACIÓN	CRÉDITOS EXTRAORDINARIOS	SUPLEMENTOS DE CRÉDITO	AMPLIACIONES DE CRÉDITO	TRANSFERENCIAS DE CRÉDITO		INCORPORACIONES REMANENTES DE CRÉDITO	CRÉDITOS GENERADOS POR INGRESOS	BAJAS POR ANULACIÓN Y RECTIFICACIÓN	OTRAS MODIFICACIONES	TOTAL MODIFICACIONES
					POSITIVAS	NEGATIVAS					
23	TOTAL ARTÍCULO	0,00	0,00	0,00	0,00	0,00	28.861,93	0,00	0,00	0,00	28.861,93
2	TOTAL CAPÍTULO	0,00	0,00	0,00	0,00	0,00	1.539.898,37	120.317,03	0,00	0,00	1.660.215,40
341	INTERESES DE FINANZAS	0,00	0,00	0,00	0,00	0,00	0,00	0,00	0,00	0,00	0,00
34	TOTAL ARTÍCULO	0,00	0,00	0,00	0,00	0,00	0,00	0,00	0,00	0,00	0,00
359	OTROS GASTOS FINANCIEROS	0,00	0,00	0,00	0,00	0,00	0,00	0,00	0,00	0,00	0,00
35	TOTAL ARTÍCULO	0,00	0,00	0,00	0,00	0,00	0,00	0,00	0,00	0,00	0,00
3	TOTAL CAPÍTULO	0,00	0,00	0,00	0,00	0,00	0,00	0,00	0,00	0,00	0,00
48005	BECAS PARA FOMENTAR LA MOVILIDAD E INTERCAMBIO DE ESTUDIANTE	0,00	0,00	0,00	0,00	0,00	0,00	0,00	0,00	0,00	0,00
48009	OTRAS BECAS Y AYUDAS	0,00	0,00	0,00	0,00	0,00	8.585,75	4.294,05	0,00	0,00	12.879,80
48	TOTAL ARTÍCULO	0,00	0,00	0,00	0,00	0,00	8.585,75	4.294,05	0,00	0,00	12.879,80
4	TOTAL CAPÍTULO	0,00	0,00	0,00	0,00	0,00	8.585,75	4.294,05	0,00	0,00	12.879,80
621	EDIFICIOS Y CONSTRUCCIONES	0,00	0,00	0,00	0,00	0,00	605.773,13	18.048,16	0,00	0,00	623.821,29
623	MAQUINARIA, INSTALACIONES Y UTILLAJE	0,00	0,00	0,00	0,00	0,00	306.246,25	0,00	0,00	0,00	306.246,25
626	MOBILIARIO	0,00	0,00	0,00	0,00	0,00	476.831,37	57.323,24	0,00	0,00	534.154,61
627	EQUIPAMIENTO PROCESOS DE INFORMACIÓN	0,00	0,00	0,00	0,00	0,00	447.386,18	5.454,78	0,00	0,00	452.840,97
628	ELEMENTOS DEL TRANSPORTE	0,00	0,00	0,00	0,00	0,00	0,00	0,00	0,00	0,00	0,00
62	TOTAL ARTÍCULO	0,00	0,00	0,00	0,00	0,00	1.836.236,94	78.826,18	0,00	0,00	1.915.063,12
6	TOTAL CAPÍTULO	0,00	0,00	0,00	0,00	0,00	1.836.236,94	78.826,18	0,00	0,00	1.915.063,12
<b>TOTAL</b>	<b>BUDGETARIA</b>	<b>0,00</b>	<b>0,00</b>	<b>0,00</b>	<b>270.000,00</b>	<b>270.000,00</b>	<b>3.384.721,06</b>	<b>1.825.805,74</b>	<b>0,00</b>	<b>0,00</b>	<b>5.210.526,80</b>



# Universidad de Valladolid

## MODIFICACIONES DE CRÉDITO

Universidad de Valladolid

EJERCICIO 2015

FECHA

31/12/2015

CLASIFICACIÓN ORGÁNICA

18

UNIVERSIDAD DE VALLADOLID

CLASIFICACIÓN FUNCIONAL POR PROGRAMAS

423A

OTRAS ACTIVIDADES Y SERVICIOS UNIVERSITARIOS

CLASIFICACIÓN ECONÓMICA	EXPLICACIÓN	CRÉDITOS EXTRAORDINARIOS	SUPLEMENTOS DE CRÉDITO	AMPLIACIONES DE CRÉDITO	TRANSFERENCIAS DE CRÉDITO		INCORPORACIONES REMANENTES DE CRÉDITO	CRÉDITOS GENERADOS POR INGRESOS	BAJAS POR ANULACIÓN Y RECTIFICACIÓN	OTRAS MODIFICACIONES	TOTAL MODIFICACIONES
					POSITIVAS	NEGATIVAS					
12002	RETRIBUCIONES BÁSICAS PAS FUNCIONARIO	0,00	0,00	0,00	0,00	0,00	0,00	0,00	0,00	0,00	0,00
12102	RETRIBUCIONES COMPLEMENTARIAS PAS FUNCIONARIO	0,00	0,00	0,00	0,00	0,00	0,00	0,00	0,00	0,00	0,00
12	TOTAL ARTÍCULO	0,00	0,00	0,00	0,00	0,00	0,00	0,00	0,00	0,00	0,00
140	RETRIBUCIONES BÁSICAS PERSONAL LABORAL EVENTUAL	0,00	0,00	0,00	0,00	0,00	0,00	1.492,88	0,00	0,00	1.492,88
14	TOTAL ARTÍCULO	0,00	0,00	0,00	0,00	0,00	0,00	1.492,88	0,00	0,00	1.492,88
160	PRODUCTIVIDAD PAS FUNCIONARIO	0,00	0,00	0,00	0,00	0,00	0,00	0,00	0,00	0,00	0,00
16	TOTAL ARTÍCULO	0,00	0,00	0,00	0,00	0,00	0,00	0,00	0,00	0,00	0,00
170	CUOTAS SOCIALES	0,00	0,00	0,00	0,00	0,00	0,00	0,00	0,00	0,00	0,00
17	TOTAL ARTÍCULO	0,00	0,00	0,00	0,00	0,00	0,00	0,00	0,00	0,00	0,00
18100	FONDO PARA ESTUDIOS UNIVERSITARIOS	0,00	0,00	0,00	0,00	0,00	117.611,21	0,00	0,00	0,00	117.611,21
18106	PREMIO DE JUBILACIÓN	0,00	0,00	0,00	0,00	0,00	0,00	0,00	0,00	0,00	0,00
18	TOTAL ARTÍCULO	0,00	0,00	0,00	0,00	0,00	117.611,21	0,00	0,00	0,00	117.611,21
1	TOTAL CAPÍTULO	0,00	0,00	0,00	0,00	0,00	117.611,21	1.492,88	0,00	0,00	119.104,09
202	ARRENDAMIENTOS EDIFICIOS Y OTRAS CONSTRUCCIONES	0,00	0,00	0,00	0,00	0,00	0,00	1.000,00	0,00	0,00	1.000,00
203	ARRENDAMIENTOS MAQUINARIA, INSTALACIONES Y UTILLAJE	0,00	0,00	0,00	0,00	0,00	0,00	0,00	0,00	0,00	0,00
209	CÁNCANES	0,00	0,00	0,00	0,00	0,00	0,00	4.000,00	0,00	0,00	4.000,00
20	TOTAL ARTÍCULO	0,00	0,00	0,00	0,00	0,00	0,00	5.000,00	0,00	0,00	5.000,00
212	MANTENIMIENTO EDIFICIOS Y OTRAS CONSTRUCCIONES	0,00	0,00	0,00	0,00	0,00	0,00	0,00	0,00	0,00	0,00
213	MANTENIMIENTO MAQUINARIA, INSTALACIONES Y UTILLAJE	0,00	0,00	0,00	0,00	0,00	0,00	0,00	0,00	0,00	0,00
215	MANTENIMIENTO MOBILIARIO Y BIENES	0,00	0,00	0,00	0,00	0,00	0,00	400,00	0,00	0,00	400,00
216	MANTENIMIENTO EQUIPOS PARA PROCESOS DE INFORMACIÓN	0,00	0,00	0,00	0,00	0,00	0,00	0,00	0,00	0,00	0,00
21	TOTAL ARTÍCULO	0,00	0,00	0,00	0,00	0,00	0,00	400,00	0,00	0,00	400,00
22000	MATERIAL ORDINARIO NO INVENTARIABLE	0,00	0,00	0,00	0,00	0,00	0,00	1.106,89	0,00	0,00	1.106,89
22001	PRENSA, REVISTAS, LIBROS Y OTRAS PUBLICACIONES	0,00	0,00	0,00	0,00	0,00	0,00	57,84	0,00	0,00	57,84
22002	MATERIAL INFORMÁTICO NO INVENTARIABLE	0,00	0,00	0,00	0,00	0,00	0,00	6.000,00	0,00	0,00	6.000,00
22100	ENERGÍA ELÉCTRICA	0,00	0,00	0,00	0,00	0,00	34.365,37	0,00	0,00	0,00	34.365,37
22101	AGUA	0,00	0,00	0,00	0,00	0,00	0,00	0,00	0,00	0,00	0,00
22102	GAS	0,00	0,00	0,00	0,00	0,00	0,00	0,00	0,00	0,00	0,00
22103	COMBUSTIBLES	0,00	0,00	0,00	0,00	0,00	0,00	0,00	0,00	0,00	0,00
22105	PRODUCTOS ALIMENTICIOS	0,00	0,00	0,00	0,00	0,00	0,00	0,00	0,00	0,00	0,00



# Universidad de Valladolid

## MODIFICACIONES DE CRÉDITO

Universidad de Valladolid

EJERCICIO 2015

FECHA

31/12/2015

CLASIFICACIÓN ORGÁNICA

18

UNIVERSIDAD DE VALLADOLID

CLASIFICACIÓN FUNCIONAL POR PROGRAMAS

423A

OTRAS ACTIVIDADES Y SERVICIOS UNIVERSITARIOS

CLASIFICACIÓN ECONÓMICA	EXPLICACIÓN	CRÉDITOS EXTRAORDINARIOS	SUPLEMENTOS DE CRÉDITO	AMPLIACIONES DE CRÉDITO	TRANSFERENCIAS DE CRÉDITO		INCORPORACIONES REMANENTES DE CRÉDITO	CRÉDITOS GENERADOS POR IMPRESOS	BAJAS POR ANULACIÓN Y RECTIFICACIÓN	OTRAS MODIFICACIONES	TOTAL MODIFICACIONES
					POSITIVAS	NEGATIVAS					
22117	MATERIAL DE LABORATORIO	0,00	0,00	0,00	0,00	0,00	0,00	2.300,00	0,00	0,00	2.300,00
22199	OTROS SUMINISTROS	0,00	0,00	0,00	0,00	0,00	153.025,49	1.000,00	0,00	0,00	154.025,49
22200	COMUNICACIONES TELEFÓNICAS	0,00	0,00	0,00	0,00	0,00	0,00	0,00	0,00	0,00	0,00
22201	COMUNICACIONES POSTALES Y TELEGRÁFICAS CORREO Y TELEFONÍA	0,00	0,00	0,00	0,00	0,00	0,00	3.040,00	0,00	0,00	3.040,00
223	TRANSPORTES	0,00	0,00	0,00	0,00	0,00	0,00	7.125,00	0,00	0,00	7.125,00
224	PRIMAS DE SEGUROS	0,00	0,00	0,00	0,00	0,00	0,00	15.600,00	0,00	0,00	15.600,00
22601	ATENCIÓNES PROTOCOLARIAS Y REPRESENTATIVAS	0,00	0,00	0,00	0,00	0,00	0,00	0,00	0,00	0,00	0,00
22602	PUBLICIDAD Y PROMOCIÓN	0,00	0,00	0,00	0,00	0,00	4.900,20	14.191,00	0,00	0,00	19.091,20
22606	REUNIONES Y CONFERENCIAS	0,00	0,00	0,00	0,00	0,00	754.123,18	109.182,41	0,00	0,00	870.305,67
22609	ACTIVIDADES CULTURALES Y DEPORTIVAS	0,00	0,00	0,00	0,00	0,00	0,00	53.178,73	0,00	0,00	53.178,73
22699	OTROS GASTOS	0,00	0,00	0,00	0,00	0,00	0,00	0,00	0,00	0,00	0,00
22700	LIMPIEZA Y ASEO	0,00	0,00	0,00	0,00	0,00	0,00	0,00	0,00	0,00	0,00
22701	SEGURIDAD	0,00	0,00	0,00	0,00	0,00	0,00	0,00	0,00	0,00	0,00
22708	ESTUDIOS Y TRABAJOS TÉCNICOS	0,00	0,00	0,00	0,00	0,00	0,00	5.500,00	0,00	0,00	5.500,00
22	TOTAL ARTÍCULO	0,00	0,00	0,00	0,00	0,00	956.414,22	215.281,07	0,00	0,00	1.171.695,29
230	DIETAS	0,00	0,00	0,00	0,00	0,00	0,00	0,00	0,00	0,00	0,00
231	LOCOMOCIÓN	0,00	0,00	0,00	0,00	0,00	0,00	0,00	0,00	0,00	0,00
23	TOTAL ARTÍCULO	0,00	0,00	0,00	0,00	0,00	0,00	0,00	0,00	0,00	0,00
240	GASTOS DE EDICIÓN Y DISTRIBUCIÓN	0,00	0,00	0,00	0,00	0,00	0,00	0,00	0,00	0,00	0,00
24	TOTAL ARTÍCULO	0,00	0,00	0,00	0,00	0,00	0,00	0,00	0,00	0,00	0,00
2	TOTAL CAPÍTULO	0,00	0,00	0,00	0,00	0,00	956.414,22	220.681,07	0,00	0,00	1.177.095,29
48001	BECAS Y AYUDAS A LOS ESTUDIANTES	0,00	0,00	0,00	0,00	0,00	196.945,08	2.000,00	0,00	0,00	200.945,08
48002	BECAS DE COLABORACIÓN PARA ALUMNOS NO TITULADOS	0,00	0,00	0,00	0,00	0,00	29.000,00	0,00	0,00	0,00	29.000,00
48003	BECAS Y AYUDAS PARA LA INSERCIÓN EN LA VIDA LABORAL	0,00	0,00	0,00	0,00	0,00	59.932,73	104.249,98	0,00	0,00	164.182,71
48005	BECAS PARA FOMENTAR LA MOVILIDAD E INTERCAMBIO DE ESTUDIANTE	0,00	0,00	0,00	0,00	0,00	1.991.207,39	173.848,93	0,00	0,00	2.165.056,32
48006	CANTAS SOCIALES	0,00	0,00	0,00	0,00	0,00	0,00	12.969,89	0,00	0,00	12.969,89
48007	AYUDAS PARA FOMENTAR LA MOVILIDAD DEL PROFESORADO	0,00	0,00	0,00	0,00	0,00	80.582,82	27.250,00	0,00	0,00	107.832,82
48009	OTRAS BECAS Y AYUDAS	0,00	0,00	0,00	0,00	0,00	80.828,18	50.000,00	0,00	0,00	130.828,18
48	TOTAL ARTÍCULO	0,00	0,00	0,00	0,00	0,00	2.440.396,20	389.918,80	0,00	0,00	2.810.315,00
4	TOTAL CAPÍTULO	0,00	0,00	0,00	0,00	0,00	2.440.396,20	389.918,80	0,00	0,00	2.810.315,00





# Universidad de Valladolid

## MODIFICACIONES DE CRÉDITO

Universidad de Valladolid

EJERCICIO 2015

FECHA

31/12/2015

CLASIFICACIÓN ORGÁNICA

18

UNIVERSIDAD DE VALLADOLID

CLASIFICACIÓN FUNCIONAL POR PROGRAMAS

423A

OTRAS ACTIVIDADES Y SERVICIOS UNIVERSITARIOS

CLASIFICACIÓN ECONÓMICA	EXPLICACIÓN	CRÉDITOS EXTRAORDINARIOS	SUPLEMENTOS DE CRÉDITO	AMPLIACIONES DE CRÉDITO	TRANSFERENCIAS DE CRÉDITO		INCORPORACIONES REMANENTES DE CRÉDITO	CRÉDITOS GENERADOS POR INGRESOS	BAJAS POR ANULACIÓN Y RECTIFICACIÓN	OTRAS MODIFICACIONES	TOTAL MODIFICACIONES
					POSITIVAS	NEGATIVAS					
621	EDIFICIOS Y CONSTRUCCIONES	0,00	0,00	0,00	0,00	0,00	150.674,20	57.829,59	0,00	0,00	208.503,79
623	MAQUINARIA, INSTALACIONES Y UTILLAJE	0,00	0,00	0,00	0,00	0,00	58.076,59	0,00	0,00	0,00	58.076,59
626	MOBILIARIOS	0,00	0,00	0,00	0,00	0,00	0,00	0,00	0,00	0,00	0,00
627	EQUIPAMIENTO PROCESOS DE INFORMACIÓN	0,00	0,00	0,00	0,00	0,00	7.000,00	4.360,00	0,00	0,00	11.360,00
62	TOTAL ARTÍCULO	0,00	0,00	0,00	0,00	0,00	215.749,79	61.989,59	0,00	0,00	277.739,38
6	TOTAL CAPÍTULO	0,00	0,00	0,00	0,00	0,00	215.749,79	61.989,59	0,00	0,00	277.739,38
<b>TOTAL</b>	<b>ECONÓMICA</b>	<b>0,00</b>	<b>0,00</b>	<b>0,00</b>	<b>0,00</b>	<b>0,00</b>	<b>3.790.171,42</b>	<b>654.082,34</b>	<b>0,00</b>	<b>0,00</b>	<b>4.384.253,76</b>



# Universidad de Valladolid

## MODIFICACIONES DE CRÉDITO

Universidad de Valladolid

EJERCICIO 2015

FECHA

31/12/2015

CLASIFICACIÓN ORGÁNICA

18

UNIVERSIDAD DE VALLADOLID

CLASIFICACIÓN FUNCIONAL POR PROGRAMAS

541A

INVESTIGACIÓN CIENTÍFICA

CLASIFICACIÓN ECONÓMICA	EXPLICACIÓN	CRÉDITOS EXTRAORDINARIOS	SUPLEMENTOS DE CRÉDITO	AMPLIACIONES DE CRÉDITO	TRANSFERENCIAS DE CRÉDITO		INCORPORACIONES REMANENTES DE CRÉDITO	CRÉDITOS GENERADOS POR INGRESOS	BAJAS POR ANULACIÓN Y RECTIFICACIÓN	OTRAS MODIFICACIONES	TOTAL MODIFICACIONES
					POSITIVAS	NEGATIVAS					
206	APRENDIZAJITOS EQUIPOS PARA PROCESOS DE INFORMACIÓN	0,00	0,00	0,00	0,00	0,00	24.878,88	0,00	0,00	0,00	24.878,88
20	TOTAL ARTÍCULO	0,00	0,00	0,00	0,00	0,00	24.878,88	0,00	0,00	0,00	24.878,88
213	MANTENIMIENTO MAQUINARIA, INSTALACIONES Y ÚTILIDADES	0,00	0,00	0,00	0,00	0,00	22.653,66	0,00	0,00	0,00	22.653,66
21	TOTAL ARTÍCULO	0,00	0,00	0,00	0,00	0,00	22.653,66	0,00	0,00	0,00	22.653,66
22000	MATERIAL ORDINARIO NO INVENTARIABLE	0,00	0,00	0,00	0,00	0,00	51.922,05	0,00	0,00	0,00	51.922,05
22001	PRENSA, REVISTAS, LIBROS Y OTRAS PUBLICACIONES	0,00	0,00	0,00	0,00	0,00	29.925,83	19.112,26	0,00	0,00	48.438,09
22002	MATERIAL INFORMÁTICO NO INVENTARIABLE	0,00	0,00	0,00	0,00	0,00	29.217,62	0,00	0,00	0,00	29.217,62
22105	PRODUCTOS ALIMENTICIOS	0,00	0,00	0,00	0,00	0,00	0,00	0,00	0,00	0,00	0,00
22106	PRODUCTOS FARMACÉUTICOS Y MATERIAL SANITARIO	0,00	0,00	0,00	0,00	0,00	0,00	0,00	0,00	0,00	0,00
22117	MATERIAL DE LABORATORIO	0,00	0,00	0,00	0,00	0,00	0,00	0,00	0,00	0,00	0,00
22199	OTROS SUMINISTROS	0,00	0,00	0,00	0,00	0,00	23.905,18	0,00	0,00	0,00	23.905,18
22201	COMUNICACIONES PORTALES Y TELEGRÁFICAS - CORREO Y MENSAJERÍA	0,00	0,00	0,00	0,00	0,00	32.656,43	0,00	0,00	0,00	32.656,43
223	TRANSPORTES	0,00	0,00	0,00	0,00	0,00	29.143,10	0,00	0,00	0,00	29.143,10
224	PRIMAS DE SEGUROS	0,00	0,00	0,00	0,00	0,00	0,00	0,00	0,00	0,00	0,00
22606	REBORNÉS Y CONFERENCIAS	0,00	0,00	0,00	0,00	0,00	56.927,82	0,00	0,00	0,00	56.927,82
22700	LIMPIEZA Y ASEO	0,00	0,00	0,00	0,00	0,00	0,00	0,00	0,00	0,00	0,00
22706	ESTUDIOS Y TRABAJOS TÉCNICOS	0,00	0,00	0,00	0,00	0,00	22.346,19	0,00	0,00	0,00	22.346,19
22	TOTAL ARTÍCULO	0,00	0,00	0,00	0,00	0,00	271.644,22	19.112,26	0,00	0,00	290.756,48
230	DIVERTAS	0,00	0,00	0,00	0,00	0,00	0,00	0,00	0,00	0,00	0,00
231	LOCUMCIÓN	0,00	0,00	0,00	0,00	0,00	0,00	0,00	0,00	0,00	0,00
23	TOTAL ARTÍCULO	0,00	0,00	0,00	0,00	0,00	0,00	0,00	0,00	0,00	0,00
240	GASTOS DE EDICIÓN Y DISTRIBUCIÓN	0,00	0,00	0,00	0,00	0,00	51.896,41	0,00	0,00	0,00	51.896,41
24	TOTAL ARTÍCULO	0,00	0,00	0,00	0,00	0,00	51.896,41	0,00	0,00	0,00	51.896,41
2	TOTAL CAPÍTULO	0,00	0,00	0,00	0,00	0,00	371.073,17	19.112,26	0,00	0,00	390.185,43
48005	BECAS PARA FOMENTAR LA MOVILIDAD E INTERCAMBIO DE ESTUDIANTE	0,00	0,00	0,00	0,00	0,00	40.703,07	0,00	0,00	0,00	40.703,07
48007	AYUDAS PARA FOMENTAR LA MOVILIDAD DEL PROFESORADO	0,00	0,00	0,00	0,00	0,00	0,00	0,00	0,00	0,00	0,00
48	TOTAL ARTÍCULO	0,00	0,00	0,00	0,00	0,00	40.703,07	0,00	0,00	0,00	40.703,07
4	TOTAL CAPÍTULO	0,00	0,00	0,00	0,00	0,00	40.703,07	0,00	0,00	0,00	40.703,07
621	EDIFICIOS Y CONSTRUCCIONES	0,00	0,00	0,00	0,00	0,00	0,00	0,00	0,00	0,00	0,00
623	MAQUINARIA, INSTALACIONES Y ÚTILIDADES	0,00	0,00	0,00	0,00	0,00	1.099.437,99	0,00	0,00	0,00	1.099.437,99



# Universidad de Valladolid

## MODIFICACIONES DE CRÉDITO

Universidad de Valladolid

EJERCICIO 2015

FECHA

31/12/2015

CLASIFICACIÓN ORGÁNICA

18

UNIVERSIDAD DE VALLADOLID

CLASIFICACIÓN FUNCIONAL POR PROGRAMAS

541A

INVESTIGACIÓN CIENTÍFICA

CLASIFICACIÓN ECONÓMICA	EXPLICACIÓN	CRÉDITOS EXTRAORDINARIOS	SUPLEMENTOS DE CRÉDITO	AMPLIACIONES DE CRÉDITO	TRANSFERENCIAS DE CRÉDITO		INCORPORACIONES REMANENTES DE CRÉDITO	CRÉDITOS GENERADOS POR INGRESOS	BAJAS POR ANULACIÓN Y RECTIFICACIÓN	OTRAS MODIFICACIONES	TOTAL MODIFICACIONES
					POSITIVAS	NEGATIVAS					
626	MOBILIARIO	0,00	0,00	0,00	0,00	0,00	24.060,90	0,00	0,00	0,00	24.060,90
627	EQUIPAMIENTO PROCESOS DE INFORMACIÓN	0,00	0,00	0,00	0,00	0,00	30.374,71	0,00	0,00	0,00	30.374,71
629	OTRO MANTENIMIENTO MATERIAL	0,00	0,00	0,00	0,00	0,00	0,00	0,00	0,00	0,00	0,00
62	TOTAL ARTICULO	0,00	0,00	0,00	0,00	0,00	1.163.879,60	0,00	0,00	0,00	1.163.879,60
6910	INVESTIGACIÓN PROPIA	0,00	0,00	0,00	0,00	0,00	5.479,65	0,00	0,00	0,00	5.479,65
6920	PROYECTOS DE INVESTIGACIÓN	0,00	0,00	0,00	0,00	0,00	5.478.099,62	3.397.087,58	0,00	0,00	6.875.187,40
69210	COMPLEMENTO SALARIAL PROYECTOS DE INVESTIGACIÓN	0,00	0,00	0,00	0,00	0,00	2.100,00	0,00	0,00	0,00	2.100,00
69211	POTACIÓN ADICIONAL	0,00	0,00	0,00	0,00	0,00	38.000,00	0,00	0,00	0,00	38.000,00
692	PROYECTOS DE INVESTIGACIÓN	0,00	0,00	0,00	0,00	0,00	367,54	1.414,06	0,00	0,00	1.781,60
69301	MATERIAL FUNDIBLE INVEST. A TRAVÉS DE CONVENIOS Y CONTRATOS	0,00	0,00	0,00	0,00	0,00	12.552,47	0,00	0,00	0,00	12.552,47
6930	INVESTIGACIÓN A TRAVÉS DE CONVENIOS Y CONTRATOS	0,00	0,00	0,00	0,00	0,00	3.425.483,84	319.988,05	0,00	0,00	3.745.448,89
693	INVESTIGACIÓN A TRAVÉS DE CONVENIOS Y CONTRATOS	0,00	0,00	0,00	0,00	0,00	0,00	0,00	0,00	0,00	0,00
69	TOTAL ARTICULO	0,00	0,00	0,00	0,00	0,00	8.959.083,52	3.718.466,69	0,00	0,00	12.677.550,21
6	TOTAL CAPÍTULO	0,00	0,00	0,00	0,00	0,00	10.112.957,12	3.718.466,69	0,00	0,00	13.831.423,81
91000	ANTICIPOS REEMBOLSABLES I+D+D+i	0,00	0,00	0,00	0,00	0,00	87.637,00	0,00	0,00	0,00	87.637,00
91	TOTAL ARTICULO	0,00	0,00	0,00	0,00	0,00	87.637,00	0,00	0,00	0,00	87.637,00
9	TOTAL CAPÍTULO	0,00	0,00	0,00	0,00	0,00	87.637,00	0,00	0,00	0,00	87.637,00
<b>TOTAL</b>	<b>ECONÓMICA</b>	<b>0,00</b>	<b>0,00</b>	<b>0,00</b>	<b>0,00</b>	<b>0,00</b>	<b>10.812.270,38</b>	<b>3.737.876,98</b>	<b>0,00</b>	<b>0,00</b>	<b>14.349.849,31</b>



# Universidad de Valladolid

## MODIFICACIONES DE CRÉDITO

Universidad de Valladolid

EJERCICIO 2015

FECHA

31/12/2015

### TOTALES POR CAPÍTULOS

CLASIFICACIÓN ECONÓMICA	EXPLICACIÓN	CRÉDITOS EXTRAORDINARIOS	SUPLEMENTOS DE CRÉDITO	AMPLIACIONES DE CRÉDITO	TRANSFERENCIAS DE CRÉDITO		INCORPORACIONES REMANENTES DE CRÉDITO	CRÉDITOS GENERADOS POR INGRESOS	BAJAS POR ANULACIÓN Y RECTIFICACIÓN	OTRAS MODIFICACIONES	TOTAL MODIFICACIONES
					POSITIVAS	NEGATIVAS					
1	GASTOS DE PERSONAL	0,00	0,00	0,00	270.000,00	270.000,00	117.611,21	1.623.961,36	0,00	0	1.741.572,57
2	GASTOS CORRIENTES DE BIENES Y SERVICIOS	0,00	0,00	0,00	0,00	0,00	2.867.385,76	360.110,36	0,00	0	3.227.496,12
4	TRANSFERENCIAS CORRIENTES	0,00	0,00	0,00	0,00	0,00	2.489.685,05	374.212,85	0,00	0	2.863.897,91
6	INVERSIONES REALES	0,00	0,00	0,00	0,00	0,00	12.164.943,85	3.869.282,46	0,00	0	16.024.226,31
9	PASIVOS FINANCIEROS	0,00	0,00	0,00	0,00	0,00	87.537,00	0,00	0,00	0	87.537,00
<b>TOTAL</b>		<b>0,00</b>	<b>0,00</b>	<b>0,00</b>	<b>270.000,00</b>	<b>270.000,00</b>	<b>17.727.162,84</b>	<b>6.217.667,03</b>	<b>0,00</b>	<b>0,00</b>	<b>23.944.729,87</b>

### TOTALES POR PROGRAMAS

CLASIFICACIÓN ECONÓMICA	EXPLICACIÓN	CRÉDITOS EXTRAORDINARIOS	SUPLEMENTOS DE CRÉDITO	AMPLIACIONES DE CRÉDITO	TRANSFERENCIAS DE CRÉDITO		INCORPORACIONES REMANENTES DE CRÉDITO	CRÉDITOS GENERADOS POR INGRESOS	BAJAS POR ANULACIÓN Y RECTIFICACIÓN	OTRAS MODIFICACIONES	TOTAL MODIFICACIONES
					POSITIVAS	NEGATIVAS					
422B	ENSEÑANZAS UNIVERSITARIAS	0,00	0,00	0,00	270.000,00	270.000,00	3.384.721,06	1.826.905,74	0,00	0,00	5.210.626,80
423A	OTRAS ACTIVIDADES Y SERVICIOS UNIVERSITARIOS	0,00	0,00	0,00	0,00	0,00	3.730.171,42	664.082,34	0,00	0,00	4.394.253,76
541A	INVESTIGACIÓN CIENTÍFICA	0,00	0,00	0,00	0,00	0,00	10.612.270,36	3.737.678,96	0,00	0,00	14.349.949,31
<b>TOTAL</b>		<b>0,00</b>	<b>0,00</b>	<b>0,00</b>	<b>270.000,00</b>	<b>270.000,00</b>	<b>17.727.162,84</b>	<b>6.217.667,03</b>	<b>0,00</b>	<b>0,00</b>	<b>23.944.729,87</b>

### TOTALES POR ORGÁNICAS

CLASIFICACIÓN ECONÓMICA	EXPLICACIÓN	CRÉDITOS EXTRAORDINARIOS	SUPLEMENTOS DE CRÉDITO	AMPLIACIONES DE CRÉDITO	TRANSFERENCIAS DE CRÉDITO		INCORPORACIONES REMANENTES DE CRÉDITO	CRÉDITOS GENERADOS POR INGRESOS	BAJAS POR ANULACIÓN Y RECTIFICACIÓN	OTRAS MODIFICACIONES	TOTAL MODIFICACIONES
					POSITIVAS	NEGATIVAS					
18	UNIVERSIDAD DE VALLADOLID	0,00	0,00	0,00	270.000,00	270.000,00	17.727.162,84	6.217.667,03	0,00	0,00	23.944.729,87



# Universidad de Valladolid

## MODIFICACIONES DE CRÉDITO

Universidad de Valladolid

EJERCICIO 2015

FECHA

31/12/2015

CLASIFICACIÓN ORGÁNICA

18

UNIVERSIDAD DE VALLADOLID

EXPLICACIÓN	CRÉDITOS EXTRAORDINARIOS	SUPLEMENTOS DE CRÉDITO	AMPLIACIONES DE CRÉDITO	TRANSFERENCIAS DE CRÉDITO		INCORPORACIONES REMANENTES DE CRÉDITO	CRÉDITOS GENERADOS POR INGRESOS	BAJAS POR AMILACIÓN Y RECTIFICACIÓN	OTRAS MODIFICACIONES	TOTAL MODIFICACIONES
				POSITIVAS	NEGATIVAS					
Total Capítulo 1	0,00	0,00	0,00	270.000,00	270.000,00	117.511,21	1.623.961,36	0,00	0,00	1.741.572,57
Total Capítulo 2	0,00	0,00	0,00	0,00	0,00	2.847.386,76	360.110,36	0,00	0,00	3.227.496,12
Total Capítulo 3	0,00	0,00	0,00	0,00	0,00	0,00	0,00	0,00	0,00	0,00
Total Capítulo 4	0,00	0,00	0,00	0,00	0,00	2.469.686,02	374.212,85	0,00	0,00	2.863.897,87
<b>TOTAL OPERACIONES CORRIENTES</b>	<b>0,00</b>	<b>0,00</b>	<b>0,00</b>	<b>270.000,00</b>	<b>270.000,00</b>	<b>5.474.664,99</b>	<b>2.368.284,67</b>	<b>0,00</b>	<b>0,00</b>	<b>7.832.968,66</b>
Total Capítulo 6	0,00	0,00	0,00	0,00	0,00	12.164.943,86	3.859.282,46	0,00	0,00	16.024.226,31
Total Capítulo 7	0,00	0,00	0,00	0,00	0,00	0,00	0,00	0,00	0,00	0,00
<b>TOTAL OPERACIONES DE CAPITAL</b>	<b>0,00</b>	<b>0,00</b>	<b>0,00</b>	<b>0,00</b>	<b>0,00</b>	<b>12.164.943,86</b>	<b>3.859.282,46</b>	<b>0,00</b>	<b>0,00</b>	<b>16.024.226,31</b>
<b>TOTAL OPERACIONES NO FINANCIERAS</b>	<b>0,00</b>	<b>0,00</b>	<b>0,00</b>	<b>270.000,00</b>	<b>270.000,00</b>	<b>17.639.625,84</b>	<b>6.217.867,03</b>	<b>0,00</b>	<b>0,00</b>	<b>23.857.492,87</b>
Total Capítulo 8	0,00	0,00	0,00	0,00	0,00	0,00	0,00	0,00	0,00	0,00
Total Capítulo 9	0,00	0,00	0,00	0,00	0,00	87.637,00	0,00	0,00	0,00	87.637,00
<b>TOTAL OPERACIONES FINANCIERAS</b>	<b>0,00</b>	<b>0,00</b>	<b>0,00</b>	<b>0,00</b>	<b>0,00</b>	<b>87.637,00</b>	<b>0,00</b>	<b>0,00</b>	<b>0,00</b>	<b>87.637,00</b>
<b>TOTAL</b>	<b>0,00</b>	<b>0,00</b>	<b>0,00</b>	<b>270.000,00</b>	<b>270.000,00</b>	<b>17.727.162,84</b>	<b>6.217.867,03</b>	<b>0,00</b>	<b>0,00</b>	<b>23.944.729,87</b>



---

**Universidad de Valladolid**

#### D.4.2) Remanentes de crédito



Universidad de Valladolid  
REMANENTES DE CRÉDITO  
EJERCICIO 2015 FECHA 31/12/2015

Universidad de Valladolid

Clasificación Orgánica: 18 UNIVERSIDAD DE VALLADOLID  
Clasificación Funcional: 422B ENSEÑANZAS UNIVERSITARIAS

CLASIFICACIÓN ECONÓMICA	EXPLICACIÓN	REMANENTES COMPROMETIDOS		REMANENTES NO COMPROMETIDOS	
		INCORPORABLES	NO INCORPORABLES	INCORPORABLES	NO INCORPORABLES
CAPÍTULO 1°	GASTOS DE PERSONAL	0,00	0,00	0,00	1.814.356,38
CAPÍTULO 2°	GASTOS CORRIENTES EN BIENES Y SERVICIOS	519.578,27	0,00	1.033.994,68	3.210.875,33
CAPÍTULO 3°	GASTOS FINANCIEROS	0,00	0,00	0,00	29.078,55
CAPÍTULO 4°	TRANSFERENCIAS CORRIENTES	0,00	0,00	66.947,35	27.534,50
CAPÍTULO 6°	INVERSIONES REALES	513.216,62	0,00	1.458.461,92	5.557.305,73
CAPÍTULO 8°	ACTIVOS FINANCIEROS	0,00	0,00	0,00	115.487,17
	<b>TOTAL .....</b>	<b>1.032.794,89</b>	<b>0,00</b>	<b>2.559.403,95</b>	<b>10.754.637,66</b>



Universidad de Valladolid

**Universidad de Valladolid**  
**REMANENTES DE CRÉDITO**  
**EJERCICIO 2015 FECHA 31/12/2015**

Clasificación Orgánica: 18 UNIVERSIDAD DE VALLADOLID  
Clasificación Funcional: 423A OTRAS ACTIVIDADES Y SERVICIOS

CLASIFICACIÓN ECONÓMICA	EXPLICACIÓN	REMANENTES COMPROMETIDOS		REMANENTES NO COMPROMETIDOS	
		INCORPORABLES	NO INCORPORABLES	INCORPORABLES	NO INCORPORABLES
CAPÍTULO 1º	GASTOS DE PERSONAL	0,00	0,00	142.004,03	28.942,77
CAPÍTULO 2º	GASTOS CORRIENTES EN BIENES Y SERVICIOS	49.362,83	0,00	1.201.454,82	873.318,00
CAPÍTULO 4º	TRANSFERENCIAS CORRIENTES	0,00	0,00	1.660.522,14	969.933,13
CAPÍTULO 6º	INVERSIONES REALES	0,00	0,00	202.747,85	214.997,27
	<b>TOTAL .....</b>	<b>49.362,83</b>	<b>0,00</b>	<b>3.206.728,84</b>	<b>2.087.191,17</b>





Universidad de Valladolid

Universidad de Valladolid  
REMANENTES DE CRÉDITO  
EJERCICIO 2015 FECHA 31/12/2015

Clasificación Orgánica: 18 UNIVERSIDAD DE VALLADOLID  
Clasificación Funcional: 541A INVESTIGACIÓN CIENTÍFICA

CLASIFICACIÓN ECONÓMICA	EXPLICACIÓN	REMANENTES COMPROMETIDOS		REMANENTES NO COMPROMETIDOS	
		INCORPORABLES	NO INCORPORABLES	INCORPORABLES	NO INCORPORABLES
CAPÍTULO 2º	GASTOS CORRIENTES EN BIENES Y SERVICIOS	2.382,20	0,00	344.640,22	130.868,16
CAPÍTULO 4º	TRANSFERENCIAS CORRIENTES	0,00	0,00	33.241,68	85.171,16
CAPÍTULO 6º	INVERSIONES REALES	51.299,71	0,00	10.693.533,93	1.848.029,88
CAPÍTULO 9º	PASIVOS FINANCIEROS	0,00	0,00	0,00	0,00
	<b>TOTAL .....</b>	<b>53.681,91</b>	<b>0,00</b>	<b>11.071.415,83</b>	<b>2.064.069,20</b>



Universidad de Valladolid

Universidad de Valladolid  
REMANENTES DE CRÉDITO  
EJERCICIO 2015 FECHA 31/12/2015

Clasificación Orgánica: 18 UNIVERSIDAD DE VALLADOLID

CLASIFICACIÓN ECONÓMICA	EXPLICACIÓN	REMANENTES COMPROMETIDOS		REMANENTES NO COMPROMETIDOS	
		INCORPORABLES	NO INCORPORABLES	INCORPORABLES	NO INCORPORABLES
CAPÍTULO 1º	GASTOS DE PERSONAL	0,00	0,00	142.004,03	1.843.299,15
CAPÍTULO 2º	GASTOS CORRIENTES EN BIENES Y SERVICIOS	571.323,30	0,00	2.580.089,72	4.215.061,49
CAPÍTULO 3º	GASTOS FINANCIEROS	0,00	0,00	0,00	29.078,55
CAPÍTULO 4º	TRANSFERENCIAS CORRIENTES	0,00	0,00	1.760.711,17	1.082.638,79
CAPÍTULO 6º	INVERSIONES REALES	564.516,33	0,00	12.354.743,70	7.620.332,88
CAPÍTULO 8º	ACTIVOS FINANCIEROS	0,00	0,00	0,00	115.487,17
CAPÍTULO 9º	PASIVOS FINANCIEROS	0,00	0,00	0,00	0,00
	<b>TOTAL .....</b>	<b>1.135.839,63</b>	<b>0,00</b>	<b>16.837.548,62</b>	<b>14.905.898,03</b>



---

**Universidad de Valladolid**

### D.4.3) Clasificación funcional del gasto



Universidad de Valladolid  
ESTADO DE EJECUCIÓN DEL GASTO  
CLASIFICACIÓN FUNCIONAL DEL GASTO DEL EJERCICIO 2015

FECHA 31/12/2015

1º PARTE

Programa	Explicación	Créditos Presupuestarios			Gastos Compromet.	Obligac. Reconoc. Netas	Remanentes de Crédito
		Iniciales	Modificaciones	Definitivos			
422B	ENSEÑANZAS UNIVERSITARIAS	155.971.758,00	5.210.626,80	161.182.384,80	147.868.343,19	146.835.548,30	14.346.836,50
423A	OTRAS ACTIVIDADES Y SERVICIOS UNIVERSITARIOS	11.556.014,00	4.384.253,76	15.940.267,76	10.646.347,75	10.596.984,92	5.343.282,84
	<b>Total Función 4</b>	<b>167.527.772,00</b>	<b>9.594.880,56</b>	<b>177.122.652,56</b>	<b>158.514.690,94</b>	<b>157.432.533,22</b>	<b>19.690.119,34</b>
541A	INVESTIGACIÓN CIENTÍFICA	15.117.814,00	14.349.849,31	29.467.663,31	16.332.178,28	16.278.496,37	13.189.166,94
	<b>Total Función 5</b>	<b>15.117.814,00</b>	<b>14.349.849,31</b>	<b>29.467.663,31</b>	<b>16.332.178,28</b>	<b>16.278.496,37</b>	<b>13.189.166,94</b>
	<b>TOTAL</b>	<b>182.645.586,00</b>	<b>23.944.729,87</b>	<b>206.590.315,87</b>	<b>174.846.869,22</b>	<b>173.711.029,59</b>	<b>32.879.286,28</b>



**Universidad de Valladolid**  
**ESTADO DE EJECUCIÓN DEL GASTO**  
**CLASIFICACIÓN FUNCIONAL DEL GASTO DEL EJERCICIO 2015**

FECHA 31/12/2015

**2º PARTE**

Programa	Explicación	Obligaciones Recon. Netas Hasta Dic	Obligaciones Recon. Netas Enero	Total de Obligaciones Recon. Netas	Pagos Realizados a 31-Dic. 2015	Pagos realizados enero 2016	Pagos Totales	Obligac. Pdtes. de Pago a 31 de Diciembre	Obligac. Pdtes. de Pago a 31 de Enero	Obligac. Pdtes. de Pago Totales
422B	ENSEÑANZAS UNIVERSITARIAS	146.835.548,30	0,00	146.835.548,30	142.898.106,09	0,00	142.898.106,09	3.937.442,21	0,00	3.937.442,21
423A	OTRAS ACTIVIDADES Y SERVICIOS UNIVERSITARIOS	10.596.984,92	0,00	10.596.984,92	10.086.432,62	0,00	10.086.432,62	510.552,30	0,00	510.552,30
	<b>Total Función 4</b>	<b>157.432.533,22</b>	<b>0,00</b>	<b>157.432.533,22</b>	<b>152.984.538,71</b>	<b>0,00</b>	<b>152.984.538,71</b>	<b>4.447.994,51</b>	<b>0,00</b>	<b>4.447.994,51</b>
541A	INVESTIGACIÓN CIENTÍFICA	16.278.496,37	0,00	16.278.496,37	15.905.696,32	0,00	15.905.696,32	372.800,05	0,00	372.800,05
	<b>Total Función 5</b>	<b>16.278.496,37</b>	<b>0,00</b>	<b>16.278.496,37</b>	<b>15.905.696,32</b>	<b>0,00</b>	<b>15.905.696,32</b>	<b>372.800,05</b>	<b>0,00</b>	<b>372.800,05</b>
	<b>TOTAL</b>	<b>173.711.029,59</b>	<b>0,00</b>	<b>173.711.029,59</b>	<b>168.890.235,03</b>	<b>0,00</b>	<b>168.890.235,03</b>	<b>4.820.794,56</b>	<b>0,00</b>	<b>4.820.794,56</b>



---

**Universidad de Valladolid**

#### D.4.4) Ejecución de proyectos de inversión



Universidad de Valladolid

MEMORIA  
Ejercicio: 2015

PROYECTOS DE INVERSIÓN  
CLASIFICACIÓN FUNCIONAL POR PROGRAMAS

CÓDIGO DE PROYECTO	EXPLICACIÓN	COSTE TOTAL ACTUALIZADO	EJERCICIO		INVER. REALIZADA A 1 DE ENERO	REALIZADA EN EL EJERCICIO	ANUALIDADES PENDIENTES			TIPO DE FINANCIACIÓN
			INICIAL	FINAL			EJERCICIO 2016	EJERCICIO 2017	SUCESIVOS	
	Programa Operativo de Inversiones en las Universidades de Castilla y León, 2007-2011	32.000.000,00	2007		12.829.629,04				19.170.370,96	
	Infraestructura de I+D 2010-2012 / 2013-2015	13.520.871,11	2010	2015	12.652.093,11	868.777,18				



---

**Universidad de Valladolid**

#### D.4.5) Transferencias y subvenciones concedidas





Universidad de Valladolid

MEMORIA  
EJERCICIO: 2015  
SUBVENCIONES CORRIENTES

EJECUCIÓN DEL GASTO

BENEFICIARIOS	CREDITO DEFINITIVO	GASTOS COMPROMETIDOS	OBLIGACIONES RECONOCIDAS	PAGOS REALIZADOS	PENDIENTE DE PAGO A 31 DE DICIEMBRE
Becas y ayudas a estudiantes	626.995,08	471.312,56	471.312,56	471.312,56	0,00
Becas colaboración alumnos no titulados	108.400,00	67.802,06	67.802,06	67.802,06	0,00
Becas de inserción en la vida laboral	564.182,71	511.827,77	511.827,77	511.827,77	0,00
Becas movilidad estudiantes	6.048.299,39	3.958.668,03	3.958.668,03	3.957.505,11	1.162,92
Cuotas Sociales	18.909,89	42.007,56	42.007,56	39.007,02	3.000,54
Ayudas movilidad del profesorado	387.832,82	206.362,94	206.362,94	204.711,07	1.651,87
Otras becas y ayudas	1.041.267,98	700.751,56	700.751,56	700.751,56	0,00
Obligaciones y convenios Universidades Extranjeras	30.000,00	23.805,43	23.805,43	23.805,43	0,00
<b>Total.....</b>	<b>8.825.887,87</b>	<b>5.982.537,91</b>	<b>5.982.537,91</b>	<b>5.976.722,58</b>	<b>5.815,33</b>



MEMORIA  
EJERCICIO: 2015  
SUBVENCIONES DE CAPITAL

Universidad de Valladolid

EJECUCIÓN DEL GASTO

BENEFICIARIOS	CREDITO DEFINITIVO	GASTOS COMPROMETIDOS	OBLIGACIONES RECONOCIDAS	PAGOS REALIZADOS	PENDIENTE DE PAGO A 31 DE DICIEMBRE
SIN DATOS					
<i>Total</i> .....	0,00	0,00	0,00	0,00	0,00



Universidad de Valladolid

MEMORIA  
EJERCICIO: 2015  
TRANSFERENCIAS CORRIENTES

EJECUCIÓN DEL GASTO

BENEFICIARIOS	CREDITO DEFINITIVO	GASTOS COMPROMETIDOS	OBLIGACIONES RECONOCIDAS	PAGOS REALIZADOS	PENDIENTE DE PAGO A 31 DE DICIEMBRE
Becas investigación propia	9.066,75	9.066,75	9.066,75	9.066,75	0,00
Becas proyectos de investigación	79.448,03	79.448,03	79.448,03	79.448,03	0,00
Becas investigación de convenios y contratos	18.963,93	18.963,93	18.963,93	18.963,93	0,00
<b>Total.....</b>	<b>107.478,71</b>	<b>107.478,71</b>	<b>107.478,71</b>	<b>107.478,71</b>	<b>0,00</b>



MEMORIA  
EJERCICIO: 2015  
TRANSFERENCIAS DE CAPITAL

EJECUCIÓN DEL GASTO

BENEFICIARIOS	CREDITO DEFINITIVO	GASTOS COMPROMETIDOS	OBLIGACIONES RECONOCIDAS	PAGOS REALIZADOS	PENDIENTE DE PAGO A 31 DE DICIEMBRE
SIN DATOS					
<b>Total</b> .....	0,00	0,00	0,00	0,00	0,00



---

**Universidad de Valladolid**

D.4.6) Acreedores por operaciones pendientes de aplicar a presupuesto



Universidad de Valladolid

## UNIVERSIDAD DE VALLADOLID

ACREEDORES POR OPERACIONES PENDIENTES DE APLICAR A PRESUPUESTO  
Ejercicio: 2015

APLICACIÓN PRESUPUESTARIA	EXPLICACIÓN	IMPORTE	OBSERVACIONES
	Sin operaciones registradas		



---

**Universidad de Valladolid**

#### D.4.7) Anticipos de tesorería



# UNIVERSIDAD DE VALLADOLID

ANTICIPOS DE TESORERÍA  
Ejercicio: 2015

CLASIFICACIÓN ECONÓMICA	EXPLICACIÓN	ANTICIPOS CONCEDIDOS	GASTOS AUTORIZADOS	GASTOS COMPROMETIDOS	OBLIGACIONES RECONOCIDAS	PAGOS REALIZADOS
	Sin operaciones registradas					





---

**Universidad de Valladolid**

D.4.8) Obligaciones de presupuestos cerrados



# Universidad de Valladolid

## ESTADO DE EJECUCIÓN DEL GASTO

### OBLIGACIONES DEL PRESUPUESTO DE CERRADOS DEL EJERCICIO 2015

FECHA 31/12/2015

EJERCICIO: 2014

**Clasificación Orgánica: 18 UNIVERSIDAD DE VALLADOLID**  
**Clasificación Funcional: 422B ENSEÑANZAS UNIVERSITARIAS**

Clasificación Económica	Explicación	Obligaciones Pendtes. de Pago a 1 de Enero	Rectificaciones de saldo entrante y anulaciones	Total Obligaciones	Pagos Realizados	Obligaciones Pendtes. de Pago a 31 de Diciembre
170	CUOTAS SOCIALES	1.153.659,24	0,00	1.153.659,24	1.153.659,24	0,00
	Subtotal Artículo 17	<b>1.153.659,24</b>	<b>0,00</b>	<b>1.153.659,24</b>	<b>1.153.659,24</b>	<b>0,00</b>
18000	FORMACIÓN Y PERFECCIONAMIENTO DEL PERSONAL	93,30	0,00	93,30	93,30	0,00
	Subtotal Artículo 18	<b>93,30</b>	<b>0,00</b>	<b>93,30</b>	<b>93,30</b>	<b>0,00</b>
	Subtotal Capítulo 1	<b>1.153.752,54</b>	<b>0,00</b>	<b>1.153.752,54</b>	<b>1.153.752,54</b>	<b>0,00</b>
203	ARRENDAMIENTOS MAQUINARIA, INSTALACIONES Y UTILLAJE	3.373,33	0,00	3.373,33	3.373,33	0,00
206	ARRENDAMIENTOS EQUIPOS PARA PROCESOS DE INFORMACIÓN	86.883,94	0,00	86.883,94	86.883,94	0,00
202	ARRENDAMIENTOS EDIFICIOS Y OTRAS CONSTRUCCIONES	983,49	0,00	983,49	983,49	0,00
	Subtotal Artículo 20	<b>91.240,76</b>	<b>0,00</b>	<b>91.240,76</b>	<b>91.240,76</b>	<b>0,00</b>
214	MANTENIMIENTO ELEMENTOS DE TRANSPORTE	1.116,10	0,00	1.116,10	1.116,10	0,00
215	MANTENIMIENTO MOBILIARIO Y ENSERES	830,11	0,00	830,11	830,11	0,00
213	MANTENIMIENTO MAQUINARIA, INSTALACIONES Y UTILLAJE	187.926,65	0,00	187.926,65	187.926,65	0,00
212	MANTENIMIENTO EDIFICIOS Y OTRAS CONSTRUCCIONES	43.004,01	0,00	43.004,01	43.004,01	0,00
216	MANTENIMIENTO EQUIPOS PARA PROCESOS DE INFORMACIÓN	65.188,17	0,00	65.188,17	65.188,17	0,00
210	MANTENIMIENTO INFRAESTRUCTURA Y BIENES NATURALES	14.999,92	0,00	14.999,92	14.999,92	0,00
	Subtotal Artículo 21	<b>313.064,96</b>	<b>0,00</b>	<b>313.064,96</b>	<b>313.064,96</b>	<b>0,00</b>
22117	MATERIAL DE LABORATORIO	9.162,63	0,00	9.162,63	9.162,63	0,00
22699	OTROS GASTOS	4.554,44	0,00	4.554,44	4.554,44	0,00
22104	VESTUARIO	508,56	0,00	508,56	508,56	0,00
223	TRANSPORTES	10.210,18	0,00	10.210,18	10.210,18	0,00
22200	COMUNICACIONES TELEFÓNICAS	22.071,76	0,00	22.071,76	22.071,76	0,00
22700	LIMPIEZA Y ASEO	48.008,73	0,00	48.008,73	48.008,73	0,00



# Universidad de Valladolid

## ESTADO DE EJECUCIÓN DEL GASTO

### OBLIGACIONES DEL PRESUPUESTO DE CERRADOS DEL EJERCICIO 2015

FECHA 31/12/2015

Clasificación Económica	Explicación	Obligaciones Pendtes. de Pago a 1 de Enero	Rectificaciones de saldo entrante y anulaciones	Total Obligaciones	Pagos Realizados	Obligaciones Pendtes. de Pago a 31 de Diciembre
22002	MATERIAL INFORMATICO NO INVENTARIABLE	20.289,40	0,00	20.289,40	20.289,40	0,00
22202	CÓMUNICACIONES INFORMÁTICAS	20.125,40	0,00	20.125,40	20.125,40	0,00
22100	ENERGÍA ELÉCTRICA	171.682,37	0,00	171.682,37	171.682,37	0,00
22000	MATERIAL ORDINARIO NO INVENTARIABLE	37.029,01	0,00	37.029,01	37.029,01	0,00
22102	GAS	270.567,41	0,00	270.567,41	270.567,41	0,00
22706	ESTUDIOS Y TRABAJOS TÉCNICOS	696,57	0,00	696,57	696,57	0,00
22199	OTROS SUMINISTROS	7.947,12	0,00	7.947,12	7.947,12	0,00
22609	ACTIVIDADES CULTURALES Y DEPORTIVAS	2.259,75	0,00	2.259,75	2.259,75	0,00
22701	SEGURIDAD	1.657,20	0,00	1.657,20	1.657,20	0,00
22201	COMUNICACIONES POSTALES Y TELEGRÁFICAS. CORREO Y MENSAJERÍA	31.668,25	0,00	31.668,25	31.668,25	0,00
22001	PRENSA, REVISTAS, LIBROS Y OTRAS PUBLICACIONES	16.993,46	0,00	16.993,46	16.993,46	0,00
22601	ATENCIONES PROTOCOLARIAS Y REPRESENTATIVAS	7.199,37	0,00	7.199,37	7.199,37	0,00
22103	COMBUSTIBLES	76.011,28	0,00	76.011,28	76.011,28	0,00
22602	PUBLICIDAD Y PROMOCIÓN	3.723,00	0,00	3.723,00	3.723,00	0,00
22606	REUNIONES Y CONFERENCIAS	3.849,02	0,00	3.849,02	3.849,02	0,00
22101	AGUA	16.647,29	0,00	16.647,29	16.647,29	0,00
	<b>Subtotal Artículo 22</b>	<b>782.862,20</b>	<b>0,00</b>	<b>782.862,20</b>	<b>782.862,20</b>	<b>0,00</b>
230	DIETAS	6.770,66	0,00	6.770,66	6.770,66	0,00
231	LOCOMOCIÓN	7.252,85	0,00	7.252,85	7.252,85	0,00
	<b>Subtotal Artículo 23</b>	<b>14.023,51</b>	<b>0,00</b>	<b>14.023,51</b>	<b>14.023,51</b>	<b>0,00</b>
	<b>Subtotal Capítulo 2</b>	<b>1.201.191,43</b>	<b>0,00</b>	<b>1.201.191,43</b>	<b>1.201.191,43</b>	<b>0,00</b>
48006	CUOTAS SOCIALES	34,72	0,00	34,72	34,72	0,00
	<b>Subtotal Artículo 48</b>	<b>34,72</b>	<b>0,00</b>	<b>34,72</b>	<b>34,72</b>	<b>0,00</b>
	<b>Subtotal Capítulo 4</b>	<b>34,72</b>	<b>0,00</b>	<b>34,72</b>	<b>34,72</b>	<b>0,00</b>
628	ELEMENTOS DE TRANSPORTE	1.818,36	0,00	1.818,36	1.818,36	0,00
627	EQUIPAMIENTO PROCESOS DE INFORMACIÓN	75.560,97	0,00	75.560,97	75.560,97	0,00
621	EDIFICIOS Y CONSTRUCCIONES	183.397,75	0,00	183.397,75	183.397,75	0,00
626	MOBILIARIO	10.235,82	0,00	10.235,82	10.235,82	0,00



**Universidad de Valladolid**  
**ESTADO DE EJECUCIÓN DEL GASTO**  
**OBLIGACIONES DEL PRESUPUESTO DE CERRADOS DEL EJERCICIO 2015**

FECHA 31/12/2015

Clasificación Económica	Explicación	Obligaciones Pendtes. de Pago a 1 de Enero	Rectificaciones de saldo entrante y anulaciones	Total Obligaciones	Pagos Realizados	Obligaciones Pendtes. de Pago a 31 de Diciembre
623	MAQUINARIA, INSTALACIONES Y UTILLAJE	49.789,46	0,00	49.789,46	49.789,46	0,00
	Subtotal Artículo 62	320.802,36	0,00	320.802,36	320.802,36	0,00
	Subtotal Capítulo 6	320.802,36	0,00	320.802,36	320.802,36	0,00
	<b>TOTAL</b>	<b>2.675.781,05</b>	<b>0,00</b>	<b>2.675.781,05</b>	<b>2.675.781,05</b>	<b>0,00</b>



**Universidad de Valladolid**  
**ESTADO DE EJECUCIÓN DEL GASTO**  
**OBLIGACIONES DEL PRESUPUESTO DE CERRADOS DEL EJERCICIO 2015**

FECHA 31/12/2015

EJERCICIO: 2014

**Clasificación Orgánica: 18 UNIVERSIDAD DE VALLADOLID**  
**Clasificación Funcional: 423A OTRAS ACTIVIDADES Y SERVICIOS UNIVERSITARIOS**

Clasificación Económica	Explicación	Obligaciones Pendtes. de Pago a 1 de Enero	Rectificaciones de saldo entrante y anulaciones	Total Obligaciones	Pagos Realizados	Obligaciones Pendtes. de Pago a 31 de Diciembre
170	CUOTAS SOCIALES	3.177,12	0,00	3.177,12	3.177,12	0,00
	Subtotal Artículo 17	<b>3.177,12</b>	<b>0,00</b>	<b>3.177,12</b>	<b>3.177,12</b>	<b>0,00</b>
	Subtotal Capítulo 1	<b>3.177,12</b>	<b>0,00</b>	<b>3.177,12</b>	<b>3.177,12</b>	<b>0,00</b>
209	CÁNONES	877,13	0,00	877,13	877,13	0,00
203	ARRENDAMIENTOS MAQUINARIA, INSTALACIONES Y UTILLAJE	298,86	0,00	298,86	298,86	0,00
	Subtotal Artículo 20	<b>1.175,99</b>	<b>0,00</b>	<b>1.175,99</b>	<b>1.175,99</b>	<b>0,00</b>
212	MANTENIMIENTO EDIFICIOS Y OTRAS CONSTRUCCIONES	8.027,71	0,00	8.027,71	8.027,71	0,00
215	MANTENIMIENTO MOBILIARIO Y ENSERES	397,00	0,00	397,00	397,00	0,00
213	MANTENIMIENTO MAQUINARIA, INSTALACIONES Y UTILLAJE	2.781,39	0,00	2.781,39	2.781,39	0,00
	Subtotal Artículo 21	<b>11.206,10</b>	<b>0,00</b>	<b>11.206,10</b>	<b>11.206,10</b>	<b>0,00</b>
22100	ENERGÍA ELÉCTRICA	21.065,18	0,00	21.065,18	21.065,18	0,00
22103	COMBUSTIBLES	18.504,12	0,00	18.504,12	18.504,12	0,00
223	TRANSPORTES	1.099,92	0,00	1.099,92	1.099,92	0,00
22001	PRENSA, REVISTAS, LIBROS Y OTRAS PUBLICACIONES	9.924,35	0,00	9.924,35	9.924,35	0,00
22708	SERVICIOS DE COMEDOR Y CAFETERÍA	45.945,15	0,00	45.945,15	45.945,15	0,00
22601	ATENCIONES PROTOCOLARIAS Y REPRESENTATIVAS	3.779,74	0,00	3.779,74	3.779,74	0,00
22199	OTROS SUMINISTROS	3.603,23	0,00	3.603,23	3.603,23	0,00
22102	GAS	22.142,89	0,00	22.142,89	22.142,89	0,00
22101	AGUA	6.129,85	0,00	6.129,85	6.129,85	0,00
22706	ESTUDIOS Y TRABAJOS TÉCNICOS	26.372,00	0,00	26.372,00	26.372,00	0,00
22000	MATERIAL ORDINARIO NO INVENTARIABLE	3.249,94	0,00	3.249,94	3.249,94	0,00
22700	LIMPIEZA Y ASEO	312,86	0,00	312,86	312,86	0,00
22699	OTROS GASTOS	14,68	0,00	14,68	14,68	0,00



**Universidad de Valladolid**  
**ESTADO DE EJECUCIÓN DEL GASTO**  
**OBLIGACIONES DEL PRESUPUESTO DE CERRADOS DEL EJERCICIO 2015**

FECHA 31/12/2015

Clasificación Económica	Explicación	Obligaciones Pendtes. de Pago a 1 de Enero	Rectificaciones de saldo entrante y anulaciones	Total Obligaciones	Pagos Realizados	Obligaciones Pendtes. de Pago a 31 de Diciembre
22104	VESTUARIO	108,77	0,00	108,77	108,77	0,00
22117	MATERIAL DE LABORATORIO	3.213,59	0,00	3.213,59	3.213,59	0,00
22106	PRODUCTOS FARMACÉUTICOS Y MATERIAL SANITARIO	399,73	0,00	399,73	399,73	0,00
22606	REUNIONES Y CONFERENCIAS	9.385,92	0,00	9.385,92	9.385,92	0,00
22609	ACTIVIDADES CULTURALES Y DEPORTIVAS	16.798,10	0,00	16.798,10	16.798,10	0,00
22002	MATERIAL INFORMÁTICO NO INVENTARIABLE	2.329,66	0,00	2.329,66	2.329,66	0,00
22105	PRODUCTOS ALIMENTICIOS	680,84	0,00	680,84	680,84	0,00
22201	COMUNICACIONES POSTALES Y TELEGRÁFICAS. CORREO Y MENSAJERÍA	70,98	0,00	70,98	70,98	0,00
22602	PUBLICIDAD Y PROMOCIÓN	1.933,18	0,00	1.933,18	1.933,18	0,00
22200	COMUNICACIONES TELEFÓNICAS	1.401,51	0,00	1.401,51	1.401,51	0,00
	Subtotal Artículo 22	<b>198.466,19</b>	<b>0,00</b>	<b>198.466,19</b>	<b>198.466,19</b>	<b>0,00</b>
231	LOCOMOCIÓN	828,66	0,00	828,66	828,66	0,00
230	DIETAS	217,00	0,00	217,00	217,00	0,00
	Subtotal Artículo 23	<b>1.045,66</b>	<b>0,00</b>	<b>1.045,66</b>	<b>1.045,66</b>	<b>0,00</b>
240	GASTOS DE EDICIÓN Y DISTRIBUCIÓN	181,50	0,00	181,50	181,50	0,00
	Subtotal Artículo 24	<b>181,50</b>	<b>0,00</b>	<b>181,50</b>	<b>181,50</b>	<b>0,00</b>
	Subtotal Capítulo 2	<b>212.075,44</b>	<b>0,00</b>	<b>212.075,44</b>	<b>212.075,44</b>	<b>0,00</b>
48006	CUOTAS SOCIALES	3.645,60	0,00	3.645,60	3.645,60	0,00
	Subtotal Artículo 48	<b>3.645,60</b>	<b>0,00</b>	<b>3.645,60</b>	<b>3.645,60</b>	<b>0,00</b>
	Subtotal Capítulo 4	<b>3.645,60</b>	<b>0,00</b>	<b>3.645,60</b>	<b>3.645,60</b>	<b>0,00</b>
627	EQUIPAMIENTO PROCESOS DE INFORMACIÓN	8.417,95	0,00	8.417,95	8.417,95	0,00
621	EDIFICIOS Y CONSTRUCCIONES	75.095,95	0,00	75.095,95	75.095,95	0,00
623	MAQUINARIA, INSTALACIONES Y UTILLAJE	2.547,76	0,00	2.547,76	2.547,76	0,00
626	MOBILIARIO	7.963,02	0,00	7.963,02	7.963,02	0,00
	Subtotal Artículo 62	<b>94.024,68</b>	<b>0,00</b>	<b>94.024,68</b>	<b>94.024,68</b>	<b>0,00</b>
	Subtotal Capítulo 6	<b>94.024,68</b>	<b>0,00</b>	<b>94.024,68</b>	<b>94.024,68</b>	<b>0,00</b>
	<b>TOTAL</b>	<b>312.922,84</b>	<b>0,00</b>	<b>312.922,84</b>	<b>312.922,84</b>	<b>0,00</b>



Página 6 de 8

## Universidad de Valladolid

### ESTADO DE EJECUCIÓN DEL GASTO

### OBLIGACIONES DEL PRESUPUESTO DE CERRADOS DEL EJERCICIO 2015

FECHA 31/12/2015

EJERCICIO: 2014

**Clasificación Orgánica: 18 UNIVERSIDAD DE VALLADOLID**  
**Clasificación Funcional: 541A INVESTIGACIÓN CIENTÍFICA**

Clasificación Económica	Explicación	Obligaciones Pendtes. de Pago a 1 de Enero	Rectificaciones de saldo entrante y anulaciones	Total Obligaciones	Pagos Realizados	Obligaciones Pendtes. de Pago a 31 de Diciembre
203	ARRENDAMIENTOS MAQUINARIA, INSTALACIONES Y UTILLAJE	431,60	0,00	431,60	431,60	0,00
	<b>Subtotal Artículo 20</b>	<b>431,60</b>	<b>0,00</b>	<b>431,60</b>	<b>431,60</b>	<b>0,00</b>
212	MANTENIMIENTO EDIFICIOS Y OTRAS CONSTRUCCIONES	927,22	0,00	927,22	927,22	0,00
213	MANTENIMIENTO MAQUINARIA, INSTALACIONES Y UTILLAJE	32.843,44	0,00	32.843,44	32.843,44	0,00
215	MANTENIMIENTO MOBILIARIO Y ENSERES	14,52	0,00	14,52	14,52	0,00
216	MANTENIMIENTO EQUIPOS PARA PROCESOS DE INFORMACIÓN	484,00	0,00	484,00	484,00	0,00
	<b>Subtotal Artículo 21</b>	<b>34.269,18</b>	<b>0,00</b>	<b>34.269,18</b>	<b>34.269,18</b>	<b>0,00</b>
22002	MATERIAL INFORMÁTICO NO INVENTARIABLE	1.928,86	0,00	1.928,86	1.928,86	0,00
22602	PUBLICIDAD Y PROMOCIÓN	311,70	0,00	311,70	311,70	0,00
22700	LIMPIEZA Y ASEO	30,10	0,00	30,10	30,10	0,00
22000	MATERIAL ORDINARIO NO INVENTARIABLE	1.538,39	0,00	1.538,39	1.538,39	0,00
22601	ATENCIONES PROTOCOLARIAS Y REPRESENTATIVAS	700,35	0,00	700,35	700,35	0,00
22117	MATERIAL DE LABORATORIO	4.123,95	0,00	4.123,95	4.123,95	0,00
223	TRANSPORTES	819,75	0,00	819,75	819,75	0,00
22001	PRENSA, REVISTAS, LIBROS Y OTRAS PUBLICACIONES	8.692,56	0,00	8.692,56	8.692,56	0,00
22201	COMUNICACIONES POSTALES Y TELEGRÁFICAS. CORREO Y MENSAJERÍA	288,42	0,00	288,42	288,42	0,00
22200	COMUNICACIONES TELEFÓNICAS	1.031,83	0,00	1.031,83	1.031,83	0,00
22699	OTROS GASTOS	21,63	0,00	21,63	21,63	0,00
22106	PRODUCTOS FARMACÉUTICOS Y MATERIAL SANITARIO	123,30	0,00	123,30	123,30	0,00
22199	OTROS SUMINISTROS	2.976,62	0,00	2.976,62	2.976,62	0,00



# Universidad de Valladolid

## ESTADO DE EJECUCIÓN DEL GASTO

### OBLIGACIONES DEL PRESUPUESTO DE CERRADOS DEL EJERCICIO 2015

FECHA 31/12/2015

Clasificación Económica	Explicación	Obligaciones Pendtes. de Pago a 1 de Enero	Rectificaciones de saldo entrante y anulaciones	Total Obligaciones	Pagos Realizados	Obligaciones Pendtes. de Pago a 31 de Diciembre
	Subtotal Artículo 22	22.587,46	0,00	22.587,46	22.587,46	0,00
240	GASTOS DE EDICIÓN Y DISTRIBUCIÓN	3.075,76	0,00	3.075,76	3.075,76	0,00
	Subtotal Artículo 24	3.075,76	0,00	3.075,76	3.075,76	0,00
	Subtotal Capítulo 2	60.364,00	0,00	60.364,00	60.364,00	0,00
48007	AYUDAS PARA FOMENTAR LA MOVILIDAD DEL PROFESORADO	1.540,94	0,00	1.540,94	1.540,94	0,00
	Subtotal Artículo 48	1.540,94	0,00	1.540,94	1.540,94	0,00
	Subtotal Capítulo 4	1.540,94	0,00	1.540,94	1.540,94	0,00
623	MAQUINARIA, INSTALACIONES Y UTILLAJE	81.389,10	0,00	81.389,10	81.389,10	0,00
629	OTRO INMOVILIZADO MATERIAL	4.597,40	0,00	4.597,40	4.597,40	0,00
627	EQUIPAMIENTO PROCESOS DE INFORMACIÓN	3.115,16	0,00	3.115,16	3.115,16	0,00
626	MOBILIARIO	1.222,32	0,00	1.222,32	1.222,32	0,00
621	EDIFICIOS Y CONSTRUCCIONES	10.684,04	0,00	10.684,04	10.684,04	0,00
	Subtotal Artículo 62	101.008,02	0,00	101.008,02	101.008,02	0,00
69306	CUOTAS SOCIALES DE INVEST. A TRAVÉS DE CONVENIOS Y CONTRATOS	7.462,85	0,00	7.462,85	7.462,85	0,00
69302	MATERIAL INVENTARIABLE INVEST. A TRAVÉS DE CONVENIOS Y CONTR	44.208,38	0,00	44.208,38	44.208,38	0,00
69106	CUOTAS SOCIALES INVESTIGACIÓN PROPIA	12.939,55	0,00	12.939,55	12.939,55	0,00
69102	MATERIAL INVENTARIABLE INVESTIGACIÓN PROPIA	700,00	0,00	700,00	700,00	0,00
69206	CUOTAS SOCIALES PROYECTOS DE INVESTIGACIÓN	79.356,38	0,00	79.356,38	79.356,38	0,00
69301	MATERIAL FUNGIBLE INVEST. A TRAVÉS DE CONVENIOS Y CONTRATOS	8.319,30	0,00	8.319,30	8.319,30	0,00
69207	FONDOS BIBLIOGRÁFICOS PROYECTOS DE INVESTIGACIÓN	2.940,77	0,00	2.940,77	2.940,77	0,00
69309	OTROS GASTOS INVEST. A TRAVÉS DE CONVENIOS Y CONTRATOS	45.247,69	0,00	45.247,69	45.247,69	0,00
69209	OTROS GASTOS PROYECTOS DE INVESTIGACIÓN	44.704,26	0,00	44.704,26	44.704,26	0,00
69101	MATERIAL FUNGIBLE INVESTIGACIÓN PROPIA	82,73	0,00	82,73	82,73	0,00





Página 8 de 8

**Universidad de Valladolid**  
**ESTADO DE EJECUCIÓN DEL GASTO**  
**OBLIGACIONES DEL PRESUPUESTO DE CERRADOS DEL EJERCICIO 2015**

FECHA 31/12/2015

Clasificación Económica	Explicación	Obligaciones Pendtes. de Pago a 1 de Enero	Rectificaciones de saldo entrante y anulaciones	Total Obligaciones	Pagos Realizados	Obligaciones Pendtes. de Pago a 31 de Diciembre
69201	MATERIAL FUNGIBLE PROYECTOS DE INVESTIGACIÓN	50.548,45	0,00	50.548,45	50.548,45	0,00
69202	MATERIAL INVENTARIABLE PROYECTOS DE INVESTIGACIÓN	47.879,06	0,00	47.879,06	47.879,06	0,00
69307	FONDOS BIBLIOGRÁFICOS INVEST. A TRAVÉS DE CONVENIOS Y CONTR.	579,80	0,00	579,80	579,80	0,00
69204	PERSONAL CONTRATADO PROYECTOS DE INVESTIGACIÓN	22.659,83	0,00	22.659,83	22.659,83	0,00
69203	VIAJES Y DIETAS PROYECTOS DE INVESTIGACIÓN	11.280,38	0,00	11.280,38	11.280,38	0,00
69303	VIAJES Y DIETAS INVEST. A TRAVÉS DE CONVENIOS Y CONTRATOS	3.554,31	0,00	3.554,31	3.554,31	0,00
	<b>Subtotal Artículo 69</b>	<b>382.463,74</b>	<b>0,00</b>	<b>382.463,74</b>	<b>382.463,74</b>	<b>0,00</b>
	<b>Subtotal Capítulo 6</b>	<b>483.471,76</b>	<b>0,00</b>	<b>483.471,76</b>	<b>483.471,76</b>	<b>0,00</b>
	<b>TOTAL</b>	<b>545.376,70</b>	<b>0,00</b>	<b>545.376,70</b>	<b>545.376,70</b>	<b>0,00</b>



**Universidad de Valladolid**  
**ESTADO DE EJECUCIÓN DEL GASTO**  
**OBLIGACIONES DEL PRESUPUESTO DE CERRADOS DEL EJERCICIO 2015**  
**SUBINFORME DE TOTALES POR EJERCICIO**

FECHA 31/12/2015

Ejercicio	Obligaciones Pendtes. de Pago a 1 de Enero	Rectificaciones de saldo entrante y anulaciones	Total Obligaciones	Pagos Realizados	Obligaciones Pendtes. de Pago a 31 de Diciembre
2014	3.534.080,59	0,00	3.534.080,59	3.534.080,59	0,00
<b>TOTAL</b>	<b>3.534.080,59</b>	<b>0,00</b>	<b>3.534.080,59</b>	<b>3.534.080,59</b>	<b>0,00</b>



**Universidad de Valladolid**  
**ESTADO DE EJECUCIÓN DEL GASTO**  
**OBLIGACIONES DEL PRESUPUESTO DE CERRADOS DEL EJERCICIO 2015**  
**SUBINFORME DE TOTALES POR PROGRAMAS**

FECHA 31/12/2015

EJERCICIO: 2014

Clasificación Funcional	Descripción	Obligaciones Pendtes. de Pago a 1 de Enero	Modificación Saldo Inicial y anulaciones	Total Obligaciones	Prescripciones	Pagos Realizados	Obligaciones Pendtes. de Pago a 31 de Diciembre
422B	ENSEÑANZAS UNIVERSITARIAS	2.675.781,05	0,00	2.675.781,05	0,00	2.675.781,05	0,00
423A	OTRAS ACTIVIDADES Y SERVICIOS UNIVERSITARIOS	312.922,84	0,00	312.922,84	0,00	312.922,84	0,00
541A	INVESTIGACIÓN CIENTÍFICA	545.376,70	0,00	545.376,70	0,00	545.376,70	0,00
<b>TOTAL</b>		<b>3.534.080,59</b>	<b>0,00</b>	<b>3.534.080,59</b>	<b>0,00</b>	<b>3.534.080,59</b>	<b>0,00</b>



**Universidad de Valladolid**  
**ESTADO DE EJECUCIÓN DEL GASTO**  
**OBLIGACIONES DEL PRESUPUESTO DE CERRADOS DEL EJERCICIO 2015**  
**SUBINFORME DE TOTALES POR CAPÍTULO**

FECHA 31/12/2015

EJERCICIO: 2014

Explicación	Obligaciones Pendtes. de Pago a 1 de Enero	Rectificaciones de saldo entrante y anulaciones	Total Obligaciones	Pagos Realizados	Obligaciones Pendtes. de Pago a 31 de Diciembre
Total Capitulo 1	1.156.929,66	0,00	1.156.929,66	1.156.929,66	0,00
Total Capitulo 2	1.473.630,87	0,00	1.473.630,87	1.473.630,87	0,00
Total Capitulo 3	0,00	0,00	0,00	0,00	0,00
Total Capitulo 4	5.221,26	0,00	5.221,26	5.221,26	0,00
<b>TOTAL OPERACIONES CORRIENTES</b>	<b>2.635.781,79</b>	<b>0,00</b>	<b>2.635.781,79</b>	<b>2.635.781,79</b>	<b>0,00</b>
Total Capitulo 6	898.298,80	0,00	898.298,80	898.298,80	0,00
Total Capitulo 7	0,00	0,00	0,00	0,00	0,00
<b>TOTAL OPERACIONES DE CAPITAL</b>	<b>898.298,80</b>	<b>0,00</b>	<b>898.298,80</b>	<b>898.298,80</b>	<b>0,00</b>
<b>TOTAL OPERACIONES NO FINANCIERAS</b>	<b>3.534.080,59</b>	<b>0,00</b>	<b>3.534.080,59</b>	<b>3.534.080,59</b>	<b>0,00</b>
Total Capitulo 8	0,00	0,00	0,00	0,00	0,00
Total Capitulo 9	0,00	0,00	0,00	0,00	0,00
<b>TOTAL OPERACIONES FINANCIERAS</b>	<b>0,00</b>	<b>0,00</b>	<b>0,00</b>	<b>0,00</b>	<b>0,00</b>
<b>TOTAL</b>	<b>3.534.080,59</b>	<b>0,00</b>	<b>3.534.080,59</b>	<b>3.534.080,59</b>	<b>0,00</b>



**Universidad de Valladolid**  
**ESTADO DE EJECUCIÓN DEL GASTO**  
**OBLIGACIONES DEL PRESUPUESTO DE CERRADOS DEL EJERCICIO 2015**  
**SUBINFORME DE TOTALES POR ORGÁNICAS**

FECHA 31/12/2015

EJERCICIO: 2014

Clasificación Orgánica	Explicación	Obligaciones Pendtes. de Pago a 1 de Enero	Rectificaciones de saldo entrante y anulaciones	Total Obligaciones	Pagos Realizados	Obligaciones Pendtes. de Pago a 31 de Diciembre
18	UNIVERSIDAD DE VALLADOLID	3.534.080,59	0,00	3.534.080,59	3.534.080,59	0,00
<b>TOTAL</b>		<b>3.534.080,59</b>	<b>0,00</b>	<b>3.534.080,59</b>	<b>3.534.080,59</b>	<b>0,00</b>



---

**Universidad de Valladolid**

D.4.9) Compromisos de gastos con cargo a presupuestos de ejercicios posteriores



# Universidad de Valladolid

## ESTADO DE EJECUCIÓN DEL GASTO

### COMPROMISOS DE GASTO CON CARGO A PRESUPUESTOS DE EJERCICIOS POSTERIORES

#### EJERCICIO 2015

FECHA 31/12/2015

**Clasificación Orgánica: 18 UNIVERSIDAD DE VALLADOLID**  
**Clasificación Funcional: 422B ENSEÑANZAS UNIVERSITARIAS**

Clasificación Económica	Explicación	Compromisos de gastos adquiridos con cargo al Ejercicio del:				
		Año 2016	Año 2017	Año 2018	Año 2019	Años Sucesivos
203	ARRENDAMIENTOS	22.891,55	14.049,36	7.862,08	2.497,66	0,00
206	MAQUINARIA, INSTALACIONES Y UTILLAJE ARRENDAMIENTOS EQUIPOS PARA PROCESOS DE INFORMACIÓN	112.112,29	0,00	0,00	0,00	0,00
	<b>Subtotal Artículo 20</b>	<b>135.003,84</b>	<b>14.049,36</b>	<b>7.862,08</b>	<b>2.497,66</b>	<b>0,00</b>
210	MANTENIMIENTO	20.399,64	0,00	0,00	0,00	0,00
212	INFRAESTRUCTURA Y BIENES NATURALES	51.334,42	0,00	0,00	0,00	0,00
213	MANTENIMIENTO EDIFICIOS Y OTRAS CONSTRUCCIONES	106.216,58	0,00	0,00	0,00	0,00
216	MAQUINARIA, INSTALACIONES Y UTILLAJE MANTENIMIENTO EQUIPOS PARA PROCESOS DE INFORMACIÓN	520.539,32	114.142,39	107.820,14	107.820,14	0,00
	<b>Subtotal Artículo 21</b>	<b>698.489,96</b>	<b>114.142,39</b>	<b>107.820,14</b>	<b>107.820,14</b>	<b>0,00</b>
22000	MATERIAL ORDINARIO NO INVENTARIABLE	154.444,96	0,00	0,00	0,00	0,00
22100	ENERGÍA ELÉCTRICA	1.549.951,60	0,00	0,00	0,00	0,00
22200	COMUNICACIONES TELFÓNICAS	61.355,41	58.351,10	58.351,10	58.351,10	0,00
22201	COMUNICACIONES POSTALES Y TELEGRÁFICAS.	1.303,63	0,00	0,00	0,00	0,00
22202	CORREO Y MENSAJERÍA COMUNICACIONES INFORMÁTICAS	58.140,45	58.140,45	58.140,45	58.140,45	0,00
224	PRIMAS DE SEGUROS	131.912,84	0,00	0,00	0,00	0,00
22602	PUBLICIDAD Y PROMOCIÓN	3.751,00	0,00	0,00	0,00	0,00
22700	LIMPIEZA Y ASEO	3.409.594,82	308.456,81	0,00	0,00	0,00



# Universidad de Valladolid

## ESTADO DE EJECUCIÓN DEL GASTO

### COMPROMISOS DE GASTO CON CARGO A PRESUPUESTOS DE EJERCICIOS POSTERIORES

#### EJERCICIO 2015

FECHA 31/12/2015

Clasificación Económica	Explicación	Compromisos de gastos adquiridos con cargo al Ejercicio del:				
		Año 2016	Año 2017	Año 2018	Año 2019	Años Sucesivos
22701	SEGURIDAD	109.230,00	0,00	0,00	0,00	0,00
22706	ESTUDIOS Y TRABAJOS TÉCNICOS	31.400,00	0,00	0,00	0,00	0,00
	Subtotal Artículo 22	5.511.084,71	424.948,36	116.491,55	116.491,55	0,00
	Subtotal Capítulo 2	6.344.578,51	553.140,11	232.173,77	226.809,35	0,00
621	EDIFICIOS Y CONSTRUCCIONES	527.909,65	136.298,85	0,00	0,00	0,00
623	MAQUINARIA, INSTALACIONES Y UTILLAJE	0,00	0,00	0,00	75,63	0,00
627	EQUIPAMIENTO PROCESOS DE INFORMACIÓN	60.579,80	0,00	0,00	151,26	0,00
	Subtotal Artículo 62	588.489,45	136.298,85	0,00	226,89	0,00
	Subtotal Capítulo 6	588.489,45	136.298,85	0,00	226,89	0,00
	<b>TOTAL</b>	<b>6.933.067,96</b>	<b>689.438,96</b>	<b>232.173,77</b>	<b>227.036,24</b>	<b>0,00</b>





# Universidad de Valladolid

## ESTADO DE EJECUCIÓN DEL GASTO

### COMPROMISOS DE GASTO CON CARGO A PRESUPUESTOS DE EJERCICIOS POSTERIORES

#### EJERCICIO 2015

FECHA 31/12/2015

**Clasificación Orgánica: 18 UNIVERSIDAD DE VALLADOLID**  
**Clasificación Funcional: 423A OTRAS ACTIVIDADES Y SERVICIOS UNIVERSITARIOS**

Clasificación Económica	Explicación	Compromisos de gastos adquiridos con cargo al Ejercicio del:				
		Año 2016	Año 2017	Año 2018	Año 2019	Años Sucesivos
203	ARRENDAMIENTOS MAQUINARIA, INSTALACIONES Y UTILLAJE Subtotal Artículo 20	3.869,04	3.680,30	1.824,81	651,90	0,00
212	MANTENIMIENTO EDIFICIOS Y OTRAS CONSTRUCCIONES	24.735,79	0,00	0,00	0,00	0,00
213	MANTENIMIENTO MAQUINARIA, INSTALACIONES Y UTILLAJE	9.677,69	0,00	0,00	0,00	0,00
216	MANTENIMIENTO EQUIPOS PARA PROCESOS DE INFORMACIÓN Subtotal Artículo 21	7.266,29	0,00	0,00	0,00	0,00
22100	ENERGÍA ELÉCTRICA	41.679,77	0,00	0,00	0,00	0,00
22700	LIMPIEZA Y ASEO	177.234,70	0,00	0,00	0,00	0,00
22701	SEGURIDAD	293.650,60	24.470,89	0,00	0,00	0,00
22706	ESTUDIOS Y TRABAJOS TÉCNICOS	123.017,04	10.251,46	0,00	0,00	0,00
22708	SERVICIOS DE COMEDOR Y CAFETERÍA Subtotal Artículo 22	140.000,72	1.255,18	0,00	0,00	0,00
	Subtotal Capítulo 2	399.714,08	0,00	0,00	0,00	0,00
	TOTAL	1.133.617,14	35.977,53	0,00	0,00	0,00
		1.179.165,95	39.657,83	1.824,81	651,90	0,00
		1.179.165,95	39.657,83	1.824,81	651,90	0,00



# Universidad de Valladolid

## ESTADO DE EJECUCIÓN DEL GASTO

### COMPROMISOS DE GASTO CON CARGO A PRESUPUESTOS DE EJERCICIOS POSTERIORES

#### EJERCICIO 2015

FECHA 31/12/2015

**Clasificación Orgánica: 18 UNIVERSIDAD DE VALLADOLID**  
**Clasificación Funcional: 541A INVESTIGACIÓN CIENTÍFICA**

Clasificación Económica	Explicación	Compromisos de gastos adquiridos con cargo al Ejercicio del:				
		Año 2016	Año 2017	Año 2018	Año 2019	Años Sucesivos
203	ARRENDAMIENTOS MAQUINARIA, INSTALACIONES Y UTILLAJE	2.011,06	2.011,06	660,28	184,64	0,00
	Subtotal Artículo 20	2.011,06	2.011,06	660,28	184,64	0,00
213	MANTENIMIENTO MAQUINARIA, INSTALACIONES Y UTILLAJE	99.881,74	99.739,06	227,07	0,00	0,00
	Subtotal Artículo 21	99.881,74	99.739,06	227,07	0,00	0,00
22602	PUBLICIDAD Y PROMOCIÓN	5.955,50	0,00	0,00	0,00	0,00
	Subtotal Artículo 22	5.955,50	0,00	0,00	0,00	0,00
	Subtotal Capítulo 2	107.848,30	101.750,12	887,35	184,64	0,00
69202	MATERIAL INVENTARIABLE PROYECTOS DE INVESTIGACIÓN	69.454,55	0,00	0,00	0,00	0,00
69301	MATERIAL FUNGIBLE INVEST. A TRAVÉS DE CONVENIOS Y CONTRATOS	40.000,00	0,00	0,00	0,00	0,00
69309	OTROS GASTOS INVEST. A TRAVÉS DE CONVENIOS Y CONTRATOS	1.435,56	1.435,56	1.435,56	717,78	0,00
	Subtotal Artículo 69	110.890,11	1.435,56	1.435,56	717,78	0,00
	Subtotal Capítulo 6	110.890,11	1.435,56	1.435,56	717,78	0,00
	<b>TOTAL</b>	<b>218.738,41</b>	<b>103.185,68</b>	<b>2.322,91</b>	<b>902,42</b>	<b>0,00</b>



# Universidad de Valladolid

## ESTADO DE EJECUCIÓN DEL GASTO

### COMPROMISOS DE GASTO CON CARGO A PRESUPUESTOS DE EJERCICIOS POSTERIORES

#### EJERCICIO 2015

FECHA 31/12/2015

Explicación	Compromisos de gastos adquiridos con cargo al Ejercicio del:				
	Año 2016	Año 2017	Año 2018	Año 2019	Años Sucesivos
Total Capítulo 1	0,00	0,00	0,00	0,00	0,00
Total Capítulo 2	7.631.592,76	694.548,06	234.885,93	227.645,89	0,00
Total Capítulo 3	0,00	0,00	0,00	0,00	0,00
Total Capítulo 4	0,00	0,00	0,00	0,00	0,00
<b>TOTAL OPERACIONES CORRIENTES</b>	<b>7.631.592,76</b>	<b>694.548,06</b>	<b>234.885,93</b>	<b>227.645,89</b>	<b>0,00</b>
Total Capítulo 6	699.379,56	137.734,41	1.435,56	944,67	0,00
Total Capítulo 7	0,00	0,00	0,00	0,00	0,00
<b>TOTAL OPERACIONES DE CAPITAL</b>	<b>699.379,56</b>	<b>137.734,41</b>	<b>1.435,56</b>	<b>944,67</b>	<b>0,00</b>
<b>TOTAL OPERACIONES NO FINANCIERAS</b>	<b>8.330.972,32</b>	<b>832.282,47</b>	<b>236.321,49</b>	<b>228.590,56</b>	<b>0,00</b>
Total Capítulo 8	0,00	0,00	0,00	0,00	0,00
Total Capítulo 9	0,00	0,00	0,00	0,00	0,00
<b>TOTAL OPERACIONES FINANCIERAS</b>	<b>0,00</b>	<b>0,00</b>	<b>0,00</b>	<b>0,00</b>	<b>0,00</b>
<b>TOTAL SECCIÓN POR CAPÍTULO</b>	<b>8.330.972,32</b>	<b>832.282,47</b>	<b>236.321,49</b>	<b>228.590,56</b>	<b>0,00</b>



**Universidad de Valladolid**  
**ESTADO DE EJECUCIÓN DEL GASTO**  
**COMPROMISOS DE GASTO CON CARGO A PRESUPUESTOS DE EJERCICIOS POSTERIORES**  
**SUBINFORME DE TOTALES POR PROGRAMAS EJERCICIO 2015**

FECHA 31/12/2015

Clasificación Funcional	Explicación	Compromiso de gastos adquiridos con cargo al Ejercicio del:				
		Año 2016	Año 2017	Año 2018	Año 2019	Años Sucesivos
422B	ENSEÑANZAS UNIVERSITARIAS	6.933.067,96	689.438,96	232.173,77	227.036,24	0,00
423A	OTRAS ACTIVIDADES Y SERVICIOS UNIVERSITARIOS	1.179.165,95	39.657,83	1.824,81	651,90	0,00
541A	INVESTIGACIÓN CIENTÍFICA	218.738,41	103.185,68	2.322,91	902,42	0,00
<b>TOTAL</b>		<b>8.330.972,32</b>	<b>832.282,47</b>	<b>236.321,49</b>	<b>228.590,56</b>	<b>0,00</b>



**Universidad de Valladolid**  
**ESTADO DE EJECUCIÓN DEL GASTO**  
**COMPROMISOS DE GASTO CON CARGO A PRESUPUESTOS DE EJERCICIOS POSTERIORES**  
**SUBINFORME DE TOTALES POR ORGÁNICAS EJERCICIO 2015**

FECHA 31/12/2015

Clasificación Orgánica	Explicación	Compromiso de gastos adquiridos con cargo al Ejercicio del:				
		Año 2016	Año 2017	Año 2018	Año 2019	Años Sucesivos
18	UNIVERSIDAD DE VALLADOLID	8.330.972,32	832.282,47	236.321,49	228.590,56	0,00
<b>TOTAL</b>		<b>8.330.972,32</b>	<b>832.282,47</b>	<b>236.321,49</b>	<b>228.590,56</b>	<b>0,00</b>



---

**Universidad de Valladolid**

## D.5) Información sobre la ejecución del ingreso público



---

**Universidad de Valladolid**

### D.5.1) Proceso de gestión



**Universidad de Valladolid**  
**PROCESO DE GESTIÓN DE LOS INGRESOS PÚBLICOS**  
**A) DERECHOS PRESUPUESTARIOS RECONOCIDOS NETOS**  
**EJERCICIO 2015**

Clasificación Económica	Explicación	Total Derechos Reconocidos	Total Derechos Anulados	Derechos Reconocidos Netos
31000	DERECHOS DE MATRÍCULA GRADO. 1 Y 2 CICLO	23.284.840,91	3.221.953,31	20.062.887,60
31001	DERECHOS DE MATRÍCULA DOCTORADO	687.868,16	74.904,33	612.963,83
31002	COMPENSACIÓN MATRÍCULAS DE BECARIOS	5.078.036,28	1.624,20	5.076.412,08
31003	COMPENSACIÓN MÁTRICULAS DE FAMILIAS NUMEROSAS	989.408,60	0,00	989.408,60
31004	DERECHOS DE MATRÍCULA MÁSTERES OFICIALES	1.899.215,57	394.324,17	1.504.891,40
31009	OTROS PRECIOS PÚBLICOS POR SERVICIOS ACADÉMICOS	2.573.982,49	8.387,77	2.565.594,72
31801	MATRÍCULAS ESTUDIOS DE POSTGRADO.TÍTULOS PROPIOS	186.763,73	0,00	186.763,73
31803	UNIVERSIDAD PERMANENTE	115.486,00	1.390,00	114.096,00
31804	PROGRAMA INTERUNIV. DE LA EXPERIENCIA DE C.Y.L.	43.975,00	175,00	43.800,00
31809	OTROS CURSOS Y SEMINARIOS	62.983,23	1.140,01	61.843,22
	<b>Subtotal Artículo 31</b>	<b>34.922.559,97</b>	<b>3.703.898,79</b>	<b>31.218.661,18</b>
32701	DERECHOS POR SERV. DEPORTIVOS, SOC. Y CULTURALES	362.002,07	1.051,00	360.951,07
32702	DERECHOS DE ALOJAMIENTO, RESTAURACION Y RESIDENCIA	1.581.820,20	4.079,84	1.577.740,36
32703	INGRESOS CONTRATOS ART. 83 LOU Y OTROS SERVICIOS INVEST.	2.046.671,19	16.737,20	2.029.933,99
32704	PRESTACIONES MÉDICO. ASISTENCIALES. LOGOPEDIA	38.682,45	0,00	38.682,45
32709	OTROS INGRESOS PROCEDENTES PRESTACIONES DE SERVICIOS	517.559,10	747,43	516.811,67
	<b>Subtotal Artículo 32</b>	<b>4.546.735,01</b>	<b>22.615,47</b>	<b>4.524.119,54</b>
33000	VENTA PUBLICACIONES PROPIAS	69.807,96	0,00	69.807,96
33001	VENTA DE IMPRESOS DE PREINSCRIPCIÓN Y MATRÍCULA	7.489,50	0,00	7.489,50
332	VENTA DE FOTOCOPIAS Y OTROS PRODUCTOS DE REPROGRAFÍA	20.334,46	0,00	20.334,46
339	VENTA DE OTROS BIENES	335,50	0,00	335,50
	<b>Subtotal Artículo 33</b>	<b>97.967,42</b>	<b>0,00</b>	<b>97.967,42</b>
380	REINTEGROS DE EJERCICIOS CERRADOS OP. CORRIENTES	26.003,95	271,42	25.732,53
	<b>Subtotal Artículo 38</b>	<b>26.003,95</b>	<b>271,42</b>	<b>25.732,53</b>
39901	TELÉFONO PÚBLICO	682,90	0,00	682,90





**Universidad de Valladolid**  
**PROCESO DE GESTIÓN DE LOS INGRESOS PÚBLICOS**  
**A) DERECHOS PRESUPUESTARIOS RECONOCIDOS NETOS**  
**EJERCICIO 2015**

Clasificación Económica	Explicación	Total Derechos Reconocidos	Total Derechos Anulados	Derechos Reconocidos Netos
39902	RECURSOS EVENTUALES	1.933.266,78	0,00	1.933.266,78
39903	INTERESES DE DEMORA	888.635,71	0,00	888.635,71
39909	OTROS INGRESOS DIVERSOS	770.063,28	50,00	770.013,28
	Subtotal Artículo 39	3.592.648,67	50,00	3.592.598,67
	Subtotal Capítulo 3	43.185.915,02	3.726.835,68	39.459.079,34
400	TRANSFERENCIAS CONSEJERÍA DE CULTURA Y TURISMO	26.010,00	0,00	26.010,00
402	TRANSFERENCIAS DE LA CONSEJERÍA DE HACIENDA	16.663,00	0,00	16.663,00
40701	TRANSF. JCYL. FINANC. BÁSICA CONSOLIDABLE	123.271.461,69	0,00	123.271.461,69
40702	TRANSFERENCIAS PARA PLAZAS VINCULADAS	1.787.506,83	0,00	1.787.506,83
40709	OTRAS TRANSFERENCIAS CONSEJERÍA DE EDUCACIÓN	141.876,00	0,00	141.876,00
409	TRANSFERENCIAS CONSEJ.FAMILIA E IGUALDAD OPORT.	16.574,75	0,00	16.574,75
	Subtotal Artículo 40	125.260.092,27	0,00	125.260.092,27
411	TRANSFERENCIAS DEL MINISTERIO ECONOMÍA Y COMPETITIVIDAD	58.403,00	21.286,82	37.116,18
412	TRANSFERENCIAS DEL MINIST. DE EDUCACIÓN, CULTURA Y DEPORTE	80.270,00	0,00	80.270,00
417	TRANSFERENCIAS DEL MINISTERIO DE DEFENSA	4.300,00	0,00	4.300,00
	Subtotal Artículo 41	142.973,00	21.286,82	121.686,18
42001	TRANSFERENCIAS DEL CONSEJO SUPERIOR DE DEPORTES	5.143,00	0,00	5.143,00
	Subtotal Artículo 42	5.143,00	0,00	5.143,00
441	TRANSFERENCIAS DE OTROS ENTES PÚBLICOS	141.747,23	0,00	141.747,23
	Subtotal Artículo 44	141.747,23	0,00	141.747,23
46101	TRANSFERENCIAS DE AYUNTAMIENTOS	1.200,00	0,00	1.200,00
46102	TRANSFERENCIAS DE DIPUTACIONES PROVINCIALES	30.900,00	0,00	30.900,00
	Subtotal Artículo 46	32.100,00	0,00	32.100,00
470	TRANSF. DE EMPRESAS PRIVADAS Y OTRAS ENTIDADES	2.875.810,87	125,00	2.875.685,87
	Subtotal Artículo 47	2.875.810,87	125,00	2.875.685,87
498	TRANSF. CONVENIOS Y PROGRAMAS	2.880.384,67	10.097,50	2.870.287,17
	Subtotal Artículo 49	2.880.384,67	10.097,50	2.870.287,17



# Universidad de Valladolid

## PROCESO DE GESTIÓN DE LOS INGRESOS PÚBLICOS

### A) DERECHOS PRESUPUESTARIOS RECONOCIDOS NETOS

#### EJERCICIO 2015

Clasificación Económica	Explicación	Total Derechos Reconocidos	Total Derechos Anulados	Derechos Reconocidos Netos
	<b>Subtotal Capítulo 4</b>	<b>131.338.251,04</b>	<b>31.509,32</b>	<b>131.306.741,72</b>
520	INTERESES DE CUENTAS BANCARIAS	98.789,24	0,00	98.789,24
	<b>Subtotal Artículo 52</b>	<b>98.789,24</b>	<b>0,00</b>	<b>98.789,24</b>
530	DIVIDENDOS Y PARTICIPACIONES EN BENEFICIOS	75.372,48	0,00	75.372,48
	<b>Subtotal Artículo 53</b>	<b>75.372,48</b>	<b>0,00</b>	<b>75.372,48</b>
54001	ALQUILER DE VIVIENDAS PERSONAL UNIVERSIDAD	125.510,76	0,00	125.510,76
54002	ALQUILER DE LOCALES	124.022,66	0,00	124.022,66
	<b>Subtotal Artículo 54</b>	<b>249.533,42</b>	<b>0,00</b>	<b>249.533,42</b>
55001	CONCESIONES ADMINISTRATIVAS. CAFETERÍAS	163.760,56	0,00	163.760,56
55002	CONCESIONES ADMINISTRATIVAS. FOTOCOPIADORAS	40.760,20	0,00	40.760,20
552	DERECHOS S/INVERSIONES Y RESULTADOS INVEST.-ROYALTI	62.650,07	0,00	62.650,07
	<b>Subtotal Artículo 55</b>	<b>267.170,83</b>	<b>0,00</b>	<b>267.170,83</b>
	<b>Subtotal Capítulo 5</b>	<b>690.865,97</b>	<b>0,00</b>	<b>690.865,97</b>
680	REINTEGROS DE EJERCICIOS CERRADOS OP. CAPITAL	14.049,92	0,00	14.049,92
	<b>Subtotal Artículo 68</b>	<b>14.049,92</b>	<b>0,00</b>	<b>14.049,92</b>
	<b>Subtotal Capítulo 6</b>	<b>14.049,92</b>	<b>0,00</b>	<b>14.049,92</b>
705	TRANSFERENCIAS CONSEJERÍA DE SANIDAD	806.426,38	0,00	806.426,38
706	TRANSFERENCIAS CONSEJ. FOMENTO Y MEDIO AMBIENTE	48.800,04	0,00	48.800,04
70701	TRANSFERENCIAS CONSEJ. EDUCACIÓN PARA INVERSIONES	186.755,43	0,00	186.755,43
70702	TRANSFERENCIAS CONSEJ. EDUCACIÓN PARA INVESTIGAC.	1.623.805,83	18.337,57	1.605.468,26
708	TRANSFERENCIAS CONSEJERÍA ECONOMÍA Y EMPLEO	100.000,00	0,00	100.000,00
709	TRANSFERENCIAS CONSEJ. FAMILIA E IGUALDAD OPORT.	56.053,46	0,00	56.053,46
	<b>Subtotal Artículo 70</b>	<b>2.821.841,14</b>	<b>18.337,57</b>	<b>2.803.503,57</b>
712	TRANSFERENCIAS MINISTERIO DE EDUCACIÓN, CULTURA Y DEPORTE	469.312,97	0,00	469.312,97
713	TRANSFERENCIAS MINIST. AGRICULTURA, ALIMENTACIÓN Y M. AMBIENTE	0,00	0,00	0,00



## Universidad de Valladolid

### PROCESO DE GESTIÓN DE LOS INGRESOS PÚBLICOS

#### A) DERECHOS PRESUPUESTARIOS RECONOCIDOS NETOS

#### EJERCICIO 2015

Clasificación Económica	Explicación	Total Derechos Reconocidos	Total Derechos Anulados	Derechos Reconocidos Netos
71701	TRANSF. MINISTERIO DE ECONOMIA Y COMPETITIVIDAD	3.876.798,01	153.378,38	3.723.419,63
718	TRANSF. MINISTERIO INDUSTRIA, TURISMO Y COMERCIO	8.000,00	0,00	8.000,00
	<b>Subtotal Artículo 71</b>	<b>4.354.110,98</b>	<b>153.378,38</b>	<b>4.200.732,60</b>
72001	TRANSF. DEL INST. SALUD CARLOS III	219.145,04	14.338,33	204.806,71
72002	TRANSF. DEL INSTITUTO DE LA MUJER	2.462,98	0,00	2.462,98
72004	TRANSF. DEL INIA	196.093,60	0,00	196.093,60
72006	TRANSF. DE LA DIRECCIÓN GENERAL DE TRÁFICO	139.171,52	0,00	139.171,52
	<b>Subtotal Artículo 72</b>	<b>556.873,14</b>	<b>14.338,33</b>	<b>542.534,81</b>
741	TRANSFERENCIAS DE CAPITAL DE OTROS ENTES PÚBLICOS	404.842,69	0,00	404.842,69
	<b>Subtotal Artículo 74</b>	<b>404.842,69</b>	<b>0,00</b>	<b>404.842,69</b>
759	TRANSFERENCIAS DEL GOBIERNO VASCO	24.115,71	0,00	24.115,71
	<b>Subtotal Artículo 75</b>	<b>24.115,71</b>	<b>0,00</b>	<b>24.115,71</b>
76101	TRANSFERENCIAS DE AYUNTAMIENTOS	64.229,05	0,00	64.229,05
76102	TRANSFERENCIAS DE DIPUTACIONES	31.999,99	0,00	31.999,99
	<b>Subtotal Artículo 76</b>	<b>96.229,04</b>	<b>0,00</b>	<b>96.229,04</b>
770	TRANSFERENCIAS DE EMPRESAS PRIVADAS	102.262,50	0,00	102.262,50
	<b>Subtotal Artículo 77</b>	<b>102.262,50</b>	<b>0,00</b>	<b>102.262,50</b>
791	TRANSFERENCIAS FONDO EUROPEO DE DESARROLLO REGIONAL	954.702,44	0,00	954.702,44
799	OTRAS TRANSFERENCIAS DEL EXTERIOR	433.233,60	0,00	433.233,60
	<b>Subtotal Artículo 79</b>	<b>1.387.936,04</b>	<b>0,00</b>	<b>1.387.936,04</b>
	<b>Subtotal Capítulo 7</b>	<b>9.748.211,24</b>	<b>186.054,28</b>	<b>9.562.156,96</b>
831	A LARGO PLAZO	99.424,03	0,00	99.424,03
	<b>Subtotal Artículo 83</b>	<b>99.424,03</b>	<b>0,00</b>	<b>99.424,03</b>
870	REMANENTE DE TESORERÍA	0,00	0,00	0,00
	<b>Subtotal Artículo 87</b>	<b>0,00</b>	<b>0,00</b>	<b>0,00</b>
	<b>Subtotal Capítulo 8</b>	<b>99.424,03</b>	<b>0,00</b>	<b>99.424,03</b>
91000	ANTICIPOS REEMBOLSABLES MINECO	2.961.029,80	0,00	2.961.029,80
	<b>Subtotal Artículo 91</b>	<b>2.961.029,80</b>	<b>0,00</b>	<b>2.961.029,80</b>
	<b>Subtotal Capítulo 9</b>	<b>2.961.029,80</b>	<b>0,00</b>	<b>2.961.029,80</b>
	<b>TOTAL</b>	<b>188.037.747,02</b>	<b>3.944.399,28</b>	<b>184.093.347,74</b>



**Universidad de Valladolid**  
**PROCESO DE GESTIÓN DE LOS INGRESOS PÚBLICOS**  
**A) DERECHOS PRESUPUESTARIOS RECONOCIDOS NETOS**  
**EJERCICIO 2015**

Explicación	Total Derechos Reconocidos	Total Derechos Anulados	Derechos Reconocidos Netos
Total Capítulo 1	0,00	0,00	0,00
Total Capítulo 2	0,00	0,00	0,00
Total Capítulo 3	43.185.915,02	3.726.835,68	39.459.079,34
Total Capítulo 4	131.338.251,04	31.509,32	131.306.741,72
Total Capítulo 5	690.865,97	0,00	690.865,97
<b>TOTAL OPERACIONES CORRIENTES</b>	<b>175.215.032,03</b>	<b>3.758.345,00</b>	<b>171.456.687,03</b>
Total Capítulo 6	14.049,92	0,00	14.049,92
Total Capítulo 7	9.748.211,24	186.054,28	9.562.156,96
<b>TOTAL OPERACIONES DE CAPITAL</b>	<b>9.762.261,16</b>	<b>186.054,28</b>	<b>9.576.206,88</b>
<b>TOTAL OPERACIONES NO FINANCIERAS</b>	<b>184.977.293,19</b>	<b>3.944.399,28</b>	<b>181.032.893,91</b>
Total Capítulo 8	99.424,03	0,00	99.424,03
Total Capítulo 9	2.961.029,80	0,00	2.961.029,80
<b>TOTAL OPERACIONES FINANCIERAS</b>	<b>3.060.453,83</b>	<b>0,00</b>	<b>3.060.453,83</b>
<b>TOTAL SECCIÓN POR CAPITULOS</b>	<b>188.037.747,02</b>	<b>3.944.399,28</b>	<b>184.093.347,74</b>



**Universidad de Valladolid**  
**PROCESO DE GESTIÓN DE LOS INGRESOS PÚBLICOS**  
**A.1.) DERECHOS PRESUPUESTARIOS RECONOCIDOS**  
**EJERCICIO 2015**

Clasificación Económica	Explicación	Contraído Previo		Contraído simultáneo		Total Derechos Reconocidos
		Ingreso directo	Ingreso Recibo	Autoliquidaciones	Sin Cotraído previo	
31000	DERECHOS DE MATRÍCULA GRADO. 1 Y 2 CICLO	3.070.533,22	0,00	0,00	20.214.307,69	23.284.840,91
31001	DERECHOS DE MATRÍCULA DOCTORADO	56.728,54	0,00	0,00	631.139,62	687.868,16
31002	COMPENSACIÓN MATRÍCULAS DE BECARIOS	4.900.000,00	0,00	0,00	178.036,28	5.078.036,28
31003	COMPENSACIÓN MÁTRICULAS DE FAMILIAS NUMEROSAS	981.831,14	0,00	0,00	7.577,46	989.408,60
31004	DERECHOS DE MATRÍCULA MÁSTERES OFICIALES	361.602,01	0,00	0,00	1.537.613,56	1.899.215,57
31009	OTROS PRECIOS PÚBLICOS POR SERVICIOS ACADÉMICOS	2.650,55	0,00	0,00	2.571.331,94	2.573.982,49
31801	MATRÍCULAS ESTUDIOS DE POSTGRADO.TÍTULOS PROPIOS	0,00	0,00	0,00	186.763,73	186.763,73
31803	UNIVERSIDAD PERMANENTE	0,00	0,00	0,00	115.486,00	115.486,00
31804	PROGRAMA INTERUNIV. DE LA EXPERIENCIA DE C.Y.L.	0,00	0,00	0,00	43.975,00	43.975,00
31809	OTROS CURSOS Y SEMINARIOS	0,00	0,00	0,00	62.983,23	62.983,23
	<b>Subtotal Artículo 31</b>	<b>9.373.345,46</b>	<b>0,00</b>	<b>0,00</b>	<b>25.549.214,51</b>	<b>34.922.559,97</b>
32701	DERECHOS POR SERV. DEPORTIVOS, SOC. Y CULTURALES	0,00	0,00	0,00	362.002,07	362.002,07
32702	DERECHOS DE ALOJAMIENTO, RESTAURACIÓN Y RESIDENCIA	28.426,14	0,00	0,00	1.553.394,06	1.581.820,20
32703	INGRESOS CONTRATOS ART. 83 LOU Y OTROS SERVICIOS INVEST.	8.815,22	0,00	0,00	2.037.855,97	2.046.671,19
32704	PRESTACIONES MÉDICO. ASISTENCIALES. LOGOPEDIA	4.089,45	0,00	0,00	34.593,00	38.682,45
32709	OTROS INGRESOS PROCEDENTES PRESTACIONES DE SERVICIOS	2.640,00	0,00	0,00	514.919,10	517.559,10
	<b>Subtotal Artículo 32</b>	<b>43.970,81</b>	<b>0,00</b>	<b>0,00</b>	<b>4.502.764,20</b>	<b>4.546.735,01</b>
33000	VENTA PUBLICACIONES PROPIAS	0,00	0,00	0,00	69.807,96	69.807,96
33001	VENTA DE IMPRESOS DE PREINSCRIPCIÓN Y MATRÍCULA	0,00	0,00	0,00	7.489,50	7.489,50
332	VENTA DE FOTOCOPIAS Y OTROS PRODUCTOS DE REPROGRAFÍA	50,89	0,00	0,00	20.283,57	20.334,46
339	VENTA DE OTROS BIENES	0,00	0,00	0,00	335,50	335,50
	<b>Subtotal Artículo 33</b>	<b>50,89</b>	<b>0,00</b>	<b>0,00</b>	<b>97.916,53</b>	<b>97.967,42</b>



## Universidad de Valladolid

### PROCESO DE GESTIÓN DE LOS INGRESOS PÚBLICOS

#### A.1.) DERECHOS PRESUPUESTARIOS RECONOCIDOS

#### EJERCICIO 2015

Clasificación Económica	Explicación	Contraído Previo		Contraído simultáneo		Total Derechos Reconocidos
		Ingreso directo	Ingreso Recibo	Autoliquidaciones	Sin Cotraído previo	
380	REINTEGROS DE EJERCICIOS CERRADOS OP. CORRIENTES	0,00	0,00	0,00	26.003,95	26.003,95
	<b>Subtotal Artículo 38</b>	0,00	0,00	0,00	26.003,95	26.003,95
39901	TELÉFONO PÚBLICO	1,93	0,00	0,00	680,97	682,90
39902	RECURSOS EVENTUALES	0,00	0,00	0,00	1.933.266,78	1.933.266,78
39903	INTERESES DE DEMORA	0,00	0,00	0,00	888.635,71	888.635,71
39909	OTROS INGRESOS DIVERSOS	9.896,01	0,00	0,00	760.167,27	770.063,28
	<b>Subtotal Artículo 39</b>	9.897,94	0,00	0,00	3.582.750,73	3.592.648,67
	<b>Subtotal Capítulo 3</b>	9.427.265,10	0,00	0,00	33.758.649,92	43.185.915,02
400	TRANSFERENCIAS CONSEJERÍA DE CULTURA Y TURISMO	6.502,50	0,00	0,00	19.507,50	26.010,00
402	TRANSFERENCIAS DE LA CONSEJERÍA DE HACIENDA	0,00	0,00	0,00	16.663,00	16.663,00
40701	TRANSF. JCYL. FINANC. BÁSICA CONSOLIDABLE	0,00	0,00	0,00	123.271.461,69	123.271.461,69
40702	TRANSFERENCIAS PARA PLAZAS VINCULADAS	415.437,87	0,00	0,00	1.372.068,96	1.787.506,83
40709	OTRAS TRANSFERENCIAS CONSEJERÍA DE EDUCACIÓN	141.876,00	0,00	0,00	0,00	141.876,00
409	TRANSFERENCIAS CONSEJ.FAMILIA E IGUALDAD OPORT.	0,00	0,00	0,00	16.574,75	16.574,75
	<b>Subtotal Artículo 40</b>	563.816,37	0,00	0,00	124.696.275,90	125.260.092,27
411	TRANSFERENCIAS DEL MINISTERIO ECONOMÍA Y COMPETITIVIDAD	0,00	0,00	0,00	58.403,00	58.403,00
412	TRANSFERENCIAS DEL MINIST. DE EDUCACIÓN, CULTURA Y DEPORTE	0,00	0,00	0,00	80.270,00	80.270,00
417	TRANSFERENCIAS DEL MINISTERIO DE DEFENSA	0,00	0,00	0,00	4.300,00	4.300,00
	<b>Subtotal Artículo 41</b>	0,00	0,00	0,00	142.973,00	142.973,00
42001	TRANSFERENCIAS DEL CONSEJO SUPERIOR DE DEPORTES	0,00	0,00	0,00	5.143,00	5.143,00
	<b>Subtotal Artículo 42</b>	0,00	0,00	0,00	5.143,00	5.143,00
441	TRANSFERENCIAS DE OTROS ENTES PÚBLICOS	0,00	0,00	0,00	141.747,23	141.747,23
	<b>Subtotal Artículo 44</b>	0,00	0,00	0,00	141.747,23	141.747,23
46101	TRANSFERENCIAS DE AYUNTAMIENTOS	0,00	0,00	0,00	1.200,00	1.200,00



**Universidad de Valladolid**  
**PROCESO DE GESTIÓN DE LOS INGRESOS PÚBLICOS**  
**A.1.) DERECHOS PRESUPUESTARIOS RECONOCIDOS**  
**EJERCICIO 2015**

Clasificación Económica	Explicación	Contraído Previo		Contraído simultáneo		Total Derechos Reconocidos
		Ingreso directo	Ingreso Recibo	Autoliquidaciones	Sin Cotraído previo	
46102	TRANSFERENCIAS DE DIPUTACIONES PROVINCIALES	0,00	0,00	0,00	30.900,00	30.900,00
	Subtotal Artículo 46	0,00	0,00	0,00	32.100,00	32.100,00
470	TRANSF. DE EMPRESAS PRIVADAS Y OTRAS ENTIDADES	0,00	0,00	0,00	2.875.810,87	2.875.810,87
	Subtotal Artículo 47	0,00	0,00	0,00	2.875.810,87	2.875.810,87
498	TRANSF. CONVENIOS Y PROGRAMAS	253.304,20	0,00	0,00	2.627.080,47	2.880.384,67
	Subtotal Artículo 49	253.304,20	0,00	0,00	2.627.080,47	2.880.384,67
	Subtotal Capítulo 4	817.120,57	0,00	0,00	130.521.130,47	131.338.251,04
520	INTERESES DE CUENTAS BANCARIAS	0,00	0,00	0,00	98.789,24	98.789,24
	Subtotal Artículo 52	0,00	0,00	0,00	98.789,24	98.789,24
530	DIVIDENDOS Y PARTICIPACIONES EN BENEFICIOS	0,00	0,00	0,00	75.372,48	75.372,48
	Subtotal Artículo 53	0,00	0,00	0,00	75.372,48	75.372,48
54001	ALQUILER DE VIVIENDAS PERSONAL UNIVERSIDAD	0,00	0,00	0,00	125.510,76	125.510,76
54002	ALQUILER DE LOCALES	1.539,87	0,00	0,00	122.482,79	124.022,66
	Subtotal Artículo 54	1.539,87	0,00	0,00	247.993,55	249.533,42
55001	CONCESIONES ADMINISTRATIVAS. CAFETERÍAS	14.662,65	0,00	0,00	149.097,91	163.760,56
55002	CONCESIONES ADMINISTRATIVAS. FOTOCOPIADORAS	4.126,26	0,00	0,00	36.633,94	40.760,20
552	DERECHOS S/INVENCIONES Y RESULTADOS INVEST.-ROYALTI	0,00	0,00	0,00	62.650,07	62.650,07
	Subtotal Artículo 55	18.788,91	0,00	0,00	248.381,92	267.170,83
	Subtotal Capítulo 5	20.328,78	0,00	0,00	670.537,19	690.865,97
680	REINTEGROS DE EJERCICIOS CERRADOS OP. CAPITAL	0,00	0,00	0,00	14.049,92	14.049,92
	Subtotal Artículo 68	0,00	0,00	0,00	14.049,92	14.049,92
	Subtotal Capítulo 6	0,00	0,00	0,00	14.049,92	14.049,92
705	TRANSFERENCIAS CONSEJERÍA DE SANIDAD	560.000,00	0,00	0,00	246.426,38	806.426,38
706	TRANSFERENCIAS CONSEJ. FOMENTO Y MEDIO AMBIENTE	30.000,00	0,00	0,00	18.800,04	48.800,04
70701	TRANSFERENCIAS CONSEJ. EDUCACIÓN PARA INVERSIONES	0,00	0,00	0,00	186.755,43	186.755,43



## Universidad de Valladolid

### PROCESO DE GESTIÓN DE LOS INGRESOS PÚBLICOS

#### A.1.) DERECHOS PRESUPUESTARIOS RECONOCIDOS

#### EJERCICIO 2015

Clasificación Económica	Explicación	Contraído Previo		Contraído simultáneo		Total Derechos Reconocidos
		Ingreso directo	Ingreso Recibo	Autoliquidaciones	Sin Cotraído previo	
70702	TRANSFERENCIAS CONSEJ. EDUCACIÓN PARA INVESTIGAC.	802.712,71	0,00	0,00	821.093,12	1.623.805,83
708	TRANSFERENCIAS CONSEJERÍA ECONOMÍA Y EMPLEO	60.000,00	0,00	0,00	40.000,00	100.000,00
709	TRANSFERENCIAS CONSEJ. FAMILIA E IGUALDAD OPORT.	0,00	0,00	0,00	56.053,46	56.053,46
	Subtotal Artículo 70	1.452.712,71	0,00	0,00	1.369.128,43	2.821.841,14
712	TRANSFERENCIAS MINISTERIO DE EDUCACIÓN, CULTURA Y DEPORTE	345.841,45	0,00	0,00	123.471,52	469.312,97
71701	TRANSF. MINISTERIO DE ECONOMÍA Y COMPETITIVIDAD	69.084,05	0,00	0,00	3.807.713,96	3.876.798,01
718	TRANSF. MINISTERIO INDUSTRIA, TURISMO Y COMERCIO	0,00	0,00	0,00	8.000,00	8.000,00
	Subtotal Artículo 71	414.925,50	0,00	0,00	3.939.185,48	4.354.110,98
72001	TRANSF. DEL INST. SALUD CARLOS III	0,00	0,00	0,00	219.145,04	219.145,04
72002	TRANSF. DEL INSTITUTO DE LA MUJER	2.462,98	0,00	0,00	0,00	2.462,98
72004	TRANSF. DEL INIA	0,00	0,00	0,00	196.093,60	196.093,60
72006	TRANSF. DE LA DIRECCIÓN GENERAL DE TRÁFICO	401,52	0,00	0,00	138.770,00	139.171,52
	Subtotal Artículo 72	2.864,50	0,00	0,00	554.008,64	556.873,14
741	TRANSFERENCIAS DE CAPITAL DE OTROS ENTES PÚBLICOS	7.447,07	0,00	0,00	397.395,62	404.842,69
	Subtotal Artículo 74	7.447,07	0,00	0,00	397.395,62	404.842,69
759	TRANSFERENCIAS DEL GOBIERNO VASCO	0,00	0,00	0,00	24.115,71	24.115,71
	Subtotal Artículo 75	0,00	0,00	0,00	24.115,71	24.115,71
76101	TRANSFERENCIAS DE AYUNTAMIENTOS	11.573,34	0,00	0,00	52.655,71	64.229,05
76102	TRANSFERENCIAS DE DIPUTACIONES	11.249,99	0,00	0,00	20.750,00	31.999,99
	Subtotal Artículo 76	22.823,33	0,00	0,00	73.405,71	96.229,04
770	TRANSFERENCIAS DE EMPRESAS PRIVADAS	0,00	0,00	0,00	102.262,50	102.262,50
	Subtotal Artículo 77	0,00	0,00	0,00	102.262,50	102.262,50
791	TRANSFERENCIAS FONDO EUROPEO DE DESARROLLO REGIONAL	0,00	0,00	0,00	954.702,44	954.702,44
799	OTRAS TRANSFERENCIAS DEL EXTERIOR	0,00	0,00	0,00	433.233,60	433.233,60
	Subtotal Artículo 79	0,00	0,00	0,00	1.387.936,04	1.387.936,04





**Universidad de Valladolid**  
**PROCESO DE GESTIÓN DE LOS INGRESOS PÚBLICOS**  
**A.1.) DERECHOS PRESUPUESTARIOS RECONOCIDOS**  
**EJERCICIO 2015**

Clasificación Económica	Explicación	Contraído Previo		Contraído simultáneo		Total Derechos Reconocidos
		Ingreso directo	Ingreso Recibo	Autoliquidaciones	Sin Cotraído prevlo	
	Subtotal Capítulo 7	1.900.773,11	0,00	0,00	7.847.438,13	9.748.211,24
831	A LARGO PLAZO	0,00	0,00	0,00	99.424,03	99.424,03
	Subtotal Artículo 83	0,00	0,00	0,00	99.424,03	99.424,03
	Subtotal Capítulo 8	0,00	0,00	0,00	99.424,03	99.424,03
91000	ANTICIPOS REEMBOLSABLES MINECO	24.510,39	0,00	0,00	2.936.519,41	2.961.029,80
	Subtotal Artículo 91	24.510,39	0,00	0,00	2.936.519,41	2.961.029,80
	Subtotal Capítulo 9	24.510,39	0,00	0,00	2.936.519,41	2.961.029,80
	<b>TOTAL</b>	<b>12.189.997,95</b>	<b>0,00</b>	<b>0,00</b>	<b>175.847.749,07</b>	<b>188.037.747,02</b>



## Universidad de Valladolid

### PROCESO DE GESTIÓN DE LOS INGRESOS PÚBLICOS

#### A.1.) DERECHOS PRESUPUESTARIOS RECONOCIDOS

#### EJERCICIO 2015

Explicación	Contraído Previo		Contraído Simultáneo		Total Derechos Reconocidos
	Ingreso directo	Ingreso Recibo	Autoliquidaciones	Sin Cotraído previo	
Total Capítulo 1	0,00	0,00	0,00	0,00	0,00
Total Capítulo 2	0,00	0,00	0,00	0,00	0,00
Total Capítulo 3	9.427.265,10	0,00	0,00	33.758.649,92	43.185.915,02
Total Capítulo 4	817.120,57	0,00	0,00	130.521.130,47	131.338.251,04
Total Capítulo 5	20.328,78	0,00	0,00	670.537,19	690.865,97
<b>TOTAL OPERACIONES CORRIENTES</b>	<b>10.264.714,45</b>	<b>0,00</b>	<b>0,00</b>	<b>164.950.317,58</b>	<b>175.215.032,03</b>
Total Capítulo 6	0,00	0,00	0,00	14.049,92	14.049,92
Total Capítulo 7	1.900.773,11	0,00	0,00	7.847.438,13	9.748.211,24
<b>TOTAL OPERACIONES DE CAPITAL</b>	<b>1.900.773,11</b>	<b>0,00</b>	<b>0,00</b>	<b>7.861.488,05</b>	<b>9.762.261,16</b>
<b>TOTAL OPERACIONES NO FINANCIERAS</b>	<b>12.165.487,56</b>	<b>0,00</b>	<b>0,00</b>	<b>172.811.805,63</b>	<b>184.977.293,19</b>
Total Capítulo 8	0,00	0,00	0,00	99.424,03	99.424,03
Total Capítulo 9	24.510,39	0,00	0,00	2.936.519,41	2.961.029,80
<b>TOTAL OPERACIONES FINANCIERAS</b>	<b>24.510,39</b>	<b>0,00</b>	<b>0,00</b>	<b>3.035.943,44</b>	<b>3.060.453,83</b>
<b>TOTAL SECCIÓN POR CAPITULOS</b>	<b>12.189.997,95</b>	<b>0,00</b>	<b>0,00</b>	<b>175.847.749,07</b>	<b>188.037.747,02</b>



## Universidad de Valladolid

### PROCESO DE GESTIÓN DE LOS INGRESOS PÚBLICOS

#### A.2.) ANULACIÓN DE DERECHOS PRESUPUESTARIOS

#### EJERCICIO 2015

FECHA 31/12/2015

Clasificación Económica	Explicación	Anulación de Liquidaciones		Aplazamiento y Fraccionamiento		Devolución de Ingresos	Total Derechos Anulados
		Ingreso Directo	Ingreso Recibo	Ingreso Directo	Ingreso Recibo		
31000	DERECHOS DE MATRÍCULA GRADO. 1 Y 2 CICLO	0,00	0,00	3.019.668,88	0,00	202.284,43	3.221.953,31
31001	DERECHOS DE MATRÍCULA DOCTORADO	0,00	0,00	56.291,59	0,00	18.612,74	74.904,33
31002	COMPENSACIÓN MATRÍCULAS DE BECARIOS	0,00	0,00	0,00	0,00	1.624,20	1.624,20
31003	COMPENSACIÓN MÁTRICULAS DE FAMILIAS NUMEROSAS	0,00	0,00	0,00	0,00	0,00	0,00
31004	DERECHOS DE MATRÍCULA MÁSTERES OFICIALES	0,00	0,00	361.602,01	0,00	32.722,16	394.324,17
31009	OTROS PRECIOS PÚBLICOS POR SERVICIOS ACADÉMICOS	0,00	0,00	0,00	0,00	8.387,77	8.387,77
31801	MATRÍCULAS ESTUDIOS DE POSTGRADO.TÍTULOS PROPIOS	0,00	0,00	0,00	0,00	0,00	0,00
31803	UNIVERSIDAD PERMANENTE	0,00	0,00	0,00	0,00	1.390,00	1.390,00
31804	PROGRAMA INTERUNIV. DE LA EXPERIENCIA DE C.Y.L.	0,00	0,00	0,00	0,00	175,00	175,00
31809	OTROS CURSOS Y SEMINARIOS	0,00	0,00	0,00	0,00	1.140,01	1.140,01
	<b>Subtotal Artículo 31</b>	<b>0,00</b>	<b>0,00</b>	<b>3.437.562,48</b>	<b>0,00</b>	<b>266.336,31</b>	<b>3.703.898,79</b>
32701	DERECHOS POR SERV. DEPORTIVOS, SOC. Y CULTURALES	0,00	0,00	0,00	0,00	1.051,00	1.051,00
32702	DERECHOS DE ALOJAMIENTO, RESTAURACIÓN Y RESIDENCIA	0,00	0,00	0,00	0,00	4.079,84	4.079,84
32703	INGRESOS CONTRATOS ART. 83 LOU Y OTROS SERVICIOS INVEST.	0,00	0,00	0,00	0,00	16.737,20	16.737,20
32704	PRESTACIONES MÉDICO. ASISTENCIALES. LOGOPEDIA	0,00	0,00	0,00	0,00	0,00	0,00
32709	OTROS INGRESOS PROCEDENTES PRESTACIONES DE SERVICIOS	0,00	0,00	0,00	0,00	747,43	747,43
	<b>Subtotal Artículo 32</b>	<b>0,00</b>	<b>0,00</b>	<b>0,00</b>	<b>0,00</b>	<b>22.615,47</b>	<b>22.615,47</b>
33000	VENTA PUBLICACIONES PROPIAS	0,00	0,00	0,00	0,00	0,00	0,00
33001	VENTA DE IMPRESOS DE PREINSCRIPCIÓN Y MATRÍCULA	0,00	0,00	0,00	0,00	0,00	0,00
332	VENTA DE FOTOCOPIAS Y OTROS PRODUCTOS DE REPROGRAFÍA	0,00	0,00	0,00	0,00	0,00	0,00
339	VENTA DE OTROS BIENES	0,00	0,00	0,00	0,00	0,00	0,00
	<b>Subtotal Artículo 33</b>	<b>0,00</b>	<b>0,00</b>	<b>0,00</b>	<b>0,00</b>	<b>0,00</b>	<b>0,00</b>



# Universidad de Valladolid

## PROCESO DE GESTIÓN DE LOS INGRESOS PÚBLICOS

### A.2.) ANULACIÓN DE DERECHOS PRESUPUESTARIOS

#### EJERCICIO 2015

FECHA 31/12/2015

Clasificación Económica	Explicación	Anulación de Liquidaciones		Aplazamiento y Fraccionamiento		Devolución de Ingresos	Total Derechos Anulados
		Ingreso Directo	Ingreso Recibo	Ingreso Directo	Ingreso Recibo		
380	REINTEGROS DE EJERCICIOS CERRADOS OP. CORRIENTES	0,00	0,00	0,00	0,00	271,42	271,42
	Subtotal Artículo 38	0,00	0,00	0,00	0,00	271,42	271,42
39901	TELÉFONO PÚBLICO	0,00	0,00	0,00	0,00	0,00	0,00
39902	RECURSOS EVENTUALES	0,00	0,00	0,00	0,00	0,00	0,00
39903	INTERESES DE DEMORA	0,00	0,00	0,00	0,00	0,00	0,00
39909	OTROS INGRESOS DIVERSOS	0,00	0,00	0,00	0,00	50,00	50,00
	Subtotal Artículo 39	0,00	0,00	0,00	0,00	50,00	50,00
	Subtotal Capítulo 3	0,00	0,00	3.437.562,48	0,00	289.273,20	3.726.835,68
400	TRANSFERENCIAS CONSEJERÍA DE CULTURA Y TURISMO	0,00	0,00	0,00	0,00	0,00	0,00
402	TRANSFERENCIAS DE LA CONSEJERÍA DE HACIENDA	0,00	0,00	0,00	0,00	0,00	0,00
40701	TRANSF. JCYL. FINANC. BÁSICA CONSOLIDABLE	0,00	0,00	0,00	0,00	0,00	0,00
40702	TRANSFERENCIAS PARA PLAZAS VINCULADAS	0,00	0,00	0,00	0,00	0,00	0,00
40709	OTRAS TRANSFERENCIAS CONSEJERÍA DE EDUCACIÓN	0,00	0,00	0,00	0,00	0,00	0,00
409	TRANSFERENCIAS CONSEJ.FAMILIA E IGUALDAD OPORT.	0,00	0,00	0,00	0,00	0,00	0,00
	Subtotal Artículo 40	0,00	0,00	0,00	0,00	0,00	0,00
411	TRANSFERENCIAS DEL MINISTERIO ECONOMÍA Y COMPETITIVIDAD	0,00	0,00	0,00	0,00	21.286,82	21.286,82
412	TRANSFERENCIAS DEL MINIST. DE EDUCACIÓN, CULTURA Y DEPORTE	0,00	0,00	0,00	0,00	0,00	0,00
417	TRANSFERENCIAS DEL MINISTERIO DE DEFENSA	0,00	0,00	0,00	0,00	0,00	0,00
	Subtotal Artículo 41	0,00	0,00	0,00	0,00	21.286,82	21.286,82
42001	TRANSFERENCIAS DEL CONSEJO SUPERIOR DE DEPORTES	0,00	0,00	0,00	0,00	0,00	0,00
	Subtotal Artículo 42	0,00	0,00	0,00	0,00	0,00	0,00
441	TRANSFERENCIAS DE OTROS ENTES PÚBLICOS	0,00	0,00	0,00	0,00	0,00	0,00
	Subtotal Artículo 44	0,00	0,00	0,00	0,00	0,00	0,00
46101	TRANSFERENCIAS DE AYUNTAMIENTOS	0,00	0,00	0,00	0,00	0,00	0,00
46102	TRANSFERENCIAS DE DIPUTACIONES PROVINCIALES	0,00	0,00	0,00	0,00	0,00	0,00



**Universidad de Valladolid**  
**PROCESO DE GESTIÓN DE LOS INGRESOS PÚBLICOS**  
**A.2.) ANULACIÓN DE DERECHOS PRESUPUESTARIOS**  
**EJERCICIO 2015**

FECHA 31/12/2015

Clasificación Económica	Explicación	Anulación de Liquidaciones		Aplazamiento y Fraccionamiento		Devolución de Ingresos	Total Derechos Anulados
		Ingreso Directo	Ingreso Recibo	Ingreso Directo	Ingreso Recibo		
	<b>Subtotal Artículo 46</b>	0,00	0,00	0,00	0,00	0,00	0,00
470	TRANSF. DE EMPRESAS PRIVADAS Y OTRAS ENTIDADES	0,00	0,00	0,00	0,00	125,00	125,00
	<b>Subtotal Artículo 47</b>	0,00	0,00	0,00	0,00	125,00	125,00
498	TRANSF. CONVENIOS Y PROGRAMAS	0,00	0,00	0,00	0,00	10.097,50	10.097,50
	<b>Subtotal Artículo 49</b>	0,00	0,00	0,00	0,00	10.097,50	10.097,50
	<b>Subtotal Capítulo 4</b>	0,00	0,00	0,00	0,00	31.509,32	31.509,32
520	INTERESES DE CUENTAS BANCARIAS	0,00	0,00	0,00	0,00	0,00	0,00
	<b>Subtotal Artículo 52</b>	0,00	0,00	0,00	0,00	0,00	0,00
530	DIVIDENDOS Y PARTICIPACIONES EN BENEFICIOS	0,00	0,00	0,00	0,00	0,00	0,00
	<b>Subtotal Artículo 53</b>	0,00	0,00	0,00	0,00	0,00	0,00
54001	ALQUILER DE VIVIENDAS PERSONAL UNIVERSIDAD	0,00	0,00	0,00	0,00	0,00	0,00
54002	ALQUILER DE LOCALES	0,00	0,00	0,00	0,00	0,00	0,00
	<b>Subtotal Artículo 54</b>	0,00	0,00	0,00	0,00	0,00	0,00
55001	CONCESIONES ADMINISTRATIVAS. CAFETERÍAS	0,00	0,00	0,00	0,00	0,00	0,00
55002	CONCESIONES ADMINISTRATIVAS. FOTOCOPIADORAS	0,00	0,00	0,00	0,00	0,00	0,00
552	DERECHOS S/INVENCIÓNES Y RESULTADOS INVEST.-ROYALTI	0,00	0,00	0,00	0,00	0,00	0,00
	<b>Subtotal Artículo 55</b>	0,00	0,00	0,00	0,00	0,00	0,00
	<b>Subtotal Capítulo 5</b>	0,00	0,00	0,00	0,00	0,00	0,00
680	REINTEGROS DE EJERCICIOS CERRADOS OP. CAPITAL	0,00	0,00	0,00	0,00	0,00	0,00
	<b>Subtotal Artículo 68</b>	0,00	0,00	0,00	0,00	0,00	0,00
	<b>Subtotal Capítulo 6</b>	0,00	0,00	0,00	0,00	0,00	0,00
705	TRANSFERENCIAS CONSEJERÍA DE SANIDAD	0,00	0,00	0,00	0,00	0,00	0,00
706	TRANSFERENCIAS CONSEJ. FOMENTO Y MEDIO AMBIENTE	0,00	0,00	0,00	0,00	0,00	0,00
70701	TRANSFERENCIAS CONSEJ. EDUCACIÓN PARA INVERSIONES	0,00	0,00	0,00	0,00	0,00	0,00
70702	TRANSFERENCIAS CONSEJ. EDUCACIÓN PARA INVESTIGAC.	0,00	0,00	0,00	0,00	18.337,57	18.337,57



**Universidad de Valladolid**  
**PROCESO DE GESTIÓN DE LOS INGRESOS PÚBLICOS**  
**A.2.) ANULACIÓN DE DERECHOS PRESUPUESTARIOS**  
**EJERCICIO 2015**

FECHA 31/12/2015

Clasificación Económica	Explicación	Anulación de Liquidaciones		Aplazamiento y Fraccionamiento		Devolución de Ingresos	Total Derechos Anulados
		Ingreso Directo	Ingreso Recibo	Ingreso Directo	Ingreso Recibo		
708	TRANSFERENCIAS CONSEJERIA ECONOMÍA Y EMPLEO	0,00	0,00	0,00	0,00	0,00	0,00
709	TRANSFERENCIAS CONSEJ.FAMILIA E IGUALDAD OPORT.	0,00	0,00	0,00	0,00	0,00	0,00
	<b>Subtotal Artículo 70</b>	<b>0,00</b>	<b>0,00</b>	<b>0,00</b>	<b>0,00</b>	<b>18.337,57</b>	<b>18.337,57</b>
712	TRANSFERENCIAS MINISTERIO DE EDUCACIÓN, CULTURA Y DEPORTE	0,00	0,00	0,00	0,00	0,00	0,00
713	TRANSFERENCIAS MINIST. AGRICULTURA, ALIMENTACIÓN Y M. AMBIENTE	0,00	0,00	0,00	0,00	0,00	0,00
71701	TRANSF. MINISTERIO DE ECONOMÍA Y COMPETITIVIDAD	0,00	0,00	0,00	0,00	153.378,38	153.378,38
718	TRANSF. MINISTERIO INDUSTRIA, TURISMO Y COMERCIO	0,00	0,00	0,00	0,00	0,00	0,00
	<b>Subtotal Artículo 71</b>	<b>0,00</b>	<b>0,00</b>	<b>0,00</b>	<b>0,00</b>	<b>153.378,38</b>	<b>153.378,38</b>
72001	TRANSF. DEL INST. SALUD CARLOS III	0,00	0,00	0,00	0,00	14.338,33	14.338,33
72002	TRANSF. DEL INSTITUTO DE LA MUJER	0,00	0,00	0,00	0,00	0,00	0,00
72004	TRANSF. DEL INIA	0,00	0,00	0,00	0,00	0,00	0,00
72006	TRANSF. DE LA DIRECCIÓN GENERAL DE TRÁFICO	0,00	0,00	0,00	0,00	0,00	0,00
	<b>Subtotal Artículo 72</b>	<b>0,00</b>	<b>0,00</b>	<b>0,00</b>	<b>0,00</b>	<b>14.338,33</b>	<b>14.338,33</b>
741	TRANSFERENCIAS DE CAPITAL DE OTROS ENTES PÚBLICOS	0,00	0,00	0,00	0,00	0,00	0,00
	<b>Subtotal Artículo 74</b>	<b>0,00</b>	<b>0,00</b>	<b>0,00</b>	<b>0,00</b>	<b>0,00</b>	<b>0,00</b>
759	TRANSFERENCIAS DEL GOBIERNO VASCO	0,00	0,00	0,00	0,00	0,00	0,00
	<b>Subtotal Artículo 75</b>	<b>0,00</b>	<b>0,00</b>	<b>0,00</b>	<b>0,00</b>	<b>0,00</b>	<b>0,00</b>
76101	TRANSFERENCIAS DE AYUNTAMIENTOS	0,00	0,00	0,00	0,00	0,00	0,00
76102	TRANSFERENCIAS DE DIPUTACIONES	0,00	0,00	0,00	0,00	0,00	0,00
	<b>Subtotal Artículo 76</b>	<b>0,00</b>	<b>0,00</b>	<b>0,00</b>	<b>0,00</b>	<b>0,00</b>	<b>0,00</b>
770	TRANSFERENCIAS DE EMPRESAS PRIVADAS	0,00	0,00	0,00	0,00	0,00	0,00
	<b>Subtotal Artículo 77</b>	<b>0,00</b>	<b>0,00</b>	<b>0,00</b>	<b>0,00</b>	<b>0,00</b>	<b>0,00</b>
791	TRANSFERENCIAS FONDO EUROPEO DE DESARROLLO REGIONAL	0,00	0,00	0,00	0,00	0,00	0,00
799	OTRAS TRANSFERENCIAS DEL EXTERIOR	0,00	0,00	0,00	0,00	0,00	0,00
	<b>Subtotal Artículo 79</b>	<b>0,00</b>	<b>0,00</b>	<b>0,00</b>	<b>0,00</b>	<b>0,00</b>	<b>0,00</b>



**Universidad de Valladolid**  
**PROCESO DE GESTIÓN DE LOS INGRESOS PÚBLICOS**  
**A.2.) ANULACIÓN DE DERECHOS PRESUPUESTARIOS**  
**EJERCICIO 2015**

FECHA 31/12/2015

Clasificación Económica	Explicación	Anulación de Liquidaciones		Aplazamiento y Fraccionamiento		Devolución de Ingresos	Total Derechos Anulados
		Ingreso Directo	Ingreso Recibo	Ingreso Directo	Ingreso Recibo		
	<b>Subtotal Capítulo 7</b>	0,00	0,00	0,00	0,00	186.054,28	186.054,28
831	A LARGO PLAZO	0,00	0,00	0,00	0,00	0,00	0,00
	<b>Subtotal Artículo 83</b>	0,00	0,00	0,00	0,00	0,00	0,00
870	REMANENTE DE TESORERÍA	0,00	0,00	0,00	0,00	0,00	0,00
	<b>Subtotal Artículo 87</b>	0,00	0,00	0,00	0,00	0,00	0,00
	<b>Subtotal Capítulo 8</b>	0,00	0,00	0,00	0,00	0,00	0,00
91000	ANTICIPOS REEMBOLSABLES MINECO	0,00	0,00	0,00	0,00	0,00	0,00
	<b>Subtotal Artículo 91</b>	0,00	0,00	0,00	0,00	0,00	0,00
	<b>Subtotal Capítulo 9</b>	0,00	0,00	0,00	0,00	0,00	0,00
	<b>TOTAL</b>	0,00	0,00	3.437.562,48	0,00	506.836,80	3.944.399,28



**Universidad de Valladolid**  
**PROCESO DE GESTIÓN DE LOS INGRESOS PÚBLICOS**  
**A.2.) ANULACIÓN DE DERECHOS PRESUPUESTARIOS**  
**EJERCICIO 2015**

FECHA 31/12/2015

Explicación	Anulación de Liquidación		Aplazamiento y Fraccionado		Devolución Ingresos	Total Derechos Anulados
	Ingreso Directo	Ingreso Recibo	Ingreso Directo	Ingreso Recibo		
Total Capítulo 1	0,00	0,00	0,00	0,00	0,00	0,00
Total Capítulo 2	0,00	0,00	0,00	0,00	0,00	0,00
Total Capítulo 3	0,00	0,00	3.437.562,48	0,00	289.273,20	3.726.835,68
Total Capítulo 4	0,00	0,00	0,00	0,00	31.509,32	31.509,32
Total Capítulo 5	0,00	0,00	0,00	0,00	0,00	0,00
<b>TOTAL OPERACIONES CORRIENTES</b>	<b>0,00</b>	<b>0,00</b>	<b>3.437.562,48</b>	<b>0,00</b>	<b>320.782,52</b>	<b>3.758.345,00</b>
Total Capítulo 6	0,00	0,00	0,00	0,00	0,00	0,00
Total Capítulo 7	0,00	0,00	0,00	0,00	186.054,28	186.054,28
<b>TOTAL OPERACIONES DE CAPITAL</b>	<b>0,00</b>	<b>0,00</b>	<b>0,00</b>	<b>0,00</b>	<b>186.054,28</b>	<b>186.054,28</b>
<b>TOTAL OPERACIONES NO FINANCIERAS</b>	<b>0,00</b>	<b>0,00</b>	<b>3.437.562,48</b>	<b>0,00</b>	<b>506.836,80</b>	<b>3.944.399,28</b>
Total Capítulo 8	0,00	0,00	0,00	0,00	0,00	0,00
Total Capítulo 9	0,00	0,00	0,00	0,00	0,00	0,00
<b>TOTAL OPERACIONES FINANCIERAS</b>	<b>0,00</b>	<b>0,00</b>	<b>0,00</b>	<b>0,00</b>	<b>0,00</b>	<b>0,00</b>
<b>TOTAL SECCIÓN POR CAPITULOS</b>	<b>0,00</b>	<b>0,00</b>	<b>3.437.562,48</b>	<b>0,00</b>	<b>506.836,80</b>	<b>3.944.399,28</b>





**Universidad de Valladolid**  
**PROCESO DE GESTIÓN DE LOS INGRESOS PÚBLICOS**  
**A) RECAUDACIÓN NETA**  
**EJERCICIO 2015      FECHA 31/12/2015**

Clasificación Económica	Explicación	Recaudación Total	Devoluciones de Ingreso	Recaudación Neta
31000	DERECHOS DE MATRICULA GRADO. 1 Y 2 CICLO	20.214.307,69	202.284,43	20.012.023,26
31001	DERECHOS DE MATRÍCULA DOCTORADO	631.139,62	18.612,74	612.526,88
31002	COMPENSACIÓN MATRÍCULAS DE BECARIOS	178.036,28	1.624,20	176.412,08
31003	COMPENSACIÓN MÁTRICULAS DE FAMILIAS NUMEROSAS	7.577,46	0,00	7.577,46
31004	DERECHOS DE MATRÍCULA MÁSTERES OFICIALES	1.537.613,56	32.722,16	1.504.891,40
31009	OTROS PRECIOS PÚBLICOS POR SERVICIOS ACADÉMICOS	2.571.331,94	8.387,77	2.562.944,17
31801	MATRÍCULAS ESTUDIOS DE POSTGRADO.TÍTULOS PROPIOS	186.763,73	0,00	186.763,73
31803	UNIVERSIDAD PERMANENTE	115.486,00	1.390,00	114.096,00
31804	PROGRAMA INTERUNIV. DE LA EXPERIENCIA DE C.Y L.	43.975,00	175,00	43.800,00
31809	OTROS CURSOS Y SEMINARIOS	62.983,23	1.140,01	61.843,22
	<b>Subtotal Artículo 31</b>	<b>25.549.214,51</b>	<b>266.336,31</b>	<b>25.282.878,20</b>
32701	DERECHOS POR SERV. DEPORTIVOS, SOC. Y CULTURALES	362.002,07	1.051,00	360.951,07
32702	DERECHOS DE ALOJAMIENTO, RESTAURACIÓN Y RESIDENCIA	1.553.394,06	4.079,84	1.549.314,22
32703	INGRESOS CONTRATOS ART. 83 LOU Y OTROS SERVICIOS INVEST.	2.037.855,97	16.737,20	2.021.118,77
32704	PRESTACIONES MÉDICO. ASISTENCIALES. LOGOPEDIA	34.593,00	0,00	34.593,00
32709	OTROS INGRESOS PROCEDENTES PRESTACIONES DE SERVICIOS	514.919,10	747,43	514.171,67
	<b>Subtotal Artículo 32</b>	<b>4.502.764,20</b>	<b>22.615,47</b>	<b>4.480.148,73</b>
33000	VENTA PUBLICACIONES PROPIAS	69.807,96	0,00	69.807,96
33001	VENTA DE IMPRESOS DE PREINSCRIPCIÓN Y MATRÍCULA	7.489,50	0,00	7.489,50
332	VENTA DE FOTOCOPIAS Y OTROS PRODUCTOS DE REPROGRAFÍA	20.283,57	0,00	20.283,57
339	VENTA DE OTROS BIENES	335,50	0,00	335,50
	<b>Subtotal Artículo 33</b>	<b>97.916,53</b>	<b>0,00</b>	<b>97.916,53</b>
380	REINTEGROS DE EJERCICIOS CERRADOS OP. CORRIENTES	26.003,95	271,42	25.732,53
	<b>Subtotal Artículo 38</b>	<b>26.003,95</b>	<b>271,42</b>	<b>25.732,53</b>
39901	TELÉFONO PÚBLICO	680,97	0,00	680,97



# Universidad de Valladolid

## PROCESO DE GESTIÓN DE LOS INGRESOS PÚBLICOS

### A) RECAUDACIÓN NETA

#### EJERCICIO 2015      FECHA 31/12/2015

Clasificación Económica	Explicación	Recaudación Total	Devoluciones de Ingreso	Recaudación Neta
39902	RECURSOS EVENTUALES	1.933.266,78	0,00	1.933.266,78
39903	INTERESES DE DEMORA	888.635,71	0,00	888.635,71
39909	OTROS INGRESOS DIVERSOS	760.167,27	50,00	760.117,27
	<b>Subtotal Artículo 39</b>	<b>3.582.750,73</b>	<b>50,00</b>	<b>3.582.700,73</b>
	<b>Subtotal Capítulo 3</b>	<b>33.758.649,92</b>	<b>289.273,20</b>	<b>33.469.376,72</b>
400	TRANSFERENCIAS CONSEJERÍA DE CULTURA Y TURISMO	19.507,50	0,00	19.507,50
402	TRANSFERENCIAS DE LA CONSEJERÍA DE HACIENDA	16.663,00	0,00	16.663,00
40701	TRANSF. JCYL. FINANC. BÁSICA CONSOLIDABLE	123.271.461,69	0,00	123.271.461,69
40702	TRANSFERENCIAS PARA PLAZAS VINCULADAS	1.372.068,96	0,00	1.372.068,96
40709	OTRAS TRANSFERENCIAS CONSEJERÍA DE EDUCACIÓN	0,00	0,00	0,00
409	TRANSFERENCIAS CONSEJ.FAMILIA E IGUALDAD OPORT.	16.574,75	0,00	16.574,75
	<b>Subtotal Artículo 40</b>	<b>124.696.275,90</b>	<b>0,00</b>	<b>124.696.275,90</b>
411	TRANSFERENCIAS DEL MINISTERIO ECONOMÍA Y COMPETITIVIDAD	58.403,00	21.286,82	37.116,18
412	TRANSFERENCIAS DEL MINIST. DE EDUCACIÓN, CULTURA Y DEPORTE	80.270,00	0,00	80.270,00
417	TRANSFERENCIAS DEL MINISTERIO DE DEFENSA	4.300,00	0,00	4.300,00
	<b>Subtotal Artículo 41</b>	<b>142.973,00</b>	<b>21.286,82</b>	<b>121.686,18</b>
42001	TRANSFERENCIAS DEL CONSEJO SUPERIOR DE DEPORTES	5.143,00	0,00	5.143,00
	<b>Subtotal Artículo 42</b>	<b>5.143,00</b>	<b>0,00</b>	<b>5.143,00</b>
441	TRANSFERENCIAS DE OTROS ENTES PÚBLICOS	141.747,23	0,00	141.747,23
	<b>Subtotal Artículo 44</b>	<b>141.747,23</b>	<b>0,00</b>	<b>141.747,23</b>
46101	TRANSFERENCIAS DE AYUNTAMIENTOS	1.200,00	0,00	1.200,00
46102	TRANSFERENCIAS DE DIPUTACIONES PROVINCIALES	30.900,00	0,00	30.900,00
	<b>Subtotal Artículo 46</b>	<b>32.100,00</b>	<b>0,00</b>	<b>32.100,00</b>
470	TRANSF. DE EMPRESAS PRIVADAS Y OTRAS ENTIDADES	2.875.810,87	125,00	2.875.685,87
	<b>Subtotal Artículo 47</b>	<b>2.875.810,87</b>	<b>125,00</b>	<b>2.875.685,87</b>
498	TRANSF. CONVENIOS Y PROGRAMAS	2.627.080,47	10.097,50	2.616.982,97
	<b>Subtotal Artículo 49</b>	<b>2.627.080,47</b>	<b>10.097,50</b>	<b>2.616.982,97</b>



**Universidad de Valladolid**  
**PROCESO DE GESTIÓN DE LOS INGRESOS PÚBLICOS**  
**A) RECAUDACIÓN NETA**  
**EJERCICIO 2015      FECHA 31/12/2015**

Clasificación Económica	Explicación	Recaudación Total	Devoluciones de Ingreso	Recaudación Neta
	<b>Subtotal Capítulo 4</b>	<b>130.521.130,47</b>	<b>31.509,32</b>	<b>130.489.621,15</b>
520	INTERESES DE CUENTAS BANCARIAS	98.789,24	0,00	98.789,24
	<b>Subtotal Artículo 52</b>	<b>98.789,24</b>	<b>0,00</b>	<b>98.789,24</b>
530	DIVIDENDOS Y PARTICIPACIONES EN BENEFICIOS	75.372,48	0,00	75.372,48
	<b>Subtotal Artículo 53</b>	<b>75.372,48</b>	<b>0,00</b>	<b>75.372,48</b>
54001	ALQUILER DE VIVIENDAS PERSONAL UNIVERSIDAD	125.510,76	0,00	125.510,76
54002	ALQUILER DE LOCALES	122.482,79	0,00	122.482,79
	<b>Subtotal Artículo 54</b>	<b>247.993,55</b>	<b>0,00</b>	<b>247.993,55</b>
55001	CONCESIONES ADMINISTRATIVAS. CAFETERÍAS	149.097,91	0,00	149.097,91
55002	CONCESIONES ADMINISTRATIVAS. FOTOCOPIADORAS	36.633,94	0,00	36.633,94
552	DERECHOS S/INVENCIÓNES Y RESULTADOS INVEST.-ROYALTI	62.650,07	0,00	62.650,07
	<b>Subtotal Artículo 55</b>	<b>248.381,92</b>	<b>0,00</b>	<b>248.381,92</b>
	<b>Subtotal Capítulo 5</b>	<b>670.537,19</b>	<b>0,00</b>	<b>670.537,19</b>
680	REINTEGROS DE EJERCICIOS CERRADOS OP. CAPITAL	14.049,92	0,00	14.049,92
	<b>Subtotal Artículo 68</b>	<b>14.049,92</b>	<b>0,00</b>	<b>14.049,92</b>
	<b>Subtotal Capítulo 6</b>	<b>14.049,92</b>	<b>0,00</b>	<b>14.049,92</b>
705	TRANSFERENCIAS CONSEJERÍA DE SANIDAD	246.426,38	0,00	246.426,38
706	TRANSFERENCIAS CONSEJ. FOMENTO Y MEDIO AMBIENTE	18.800,04	0,00	18.800,04
70701	TRANSFERENCIAS CONSEJ. EDUCACIÓN PARA INVERSIONES	186.755,43	0,00	186.755,43
70702	TRANSFERENCIAS CONSEJ. EDUCACIÓN PARA INVESTIGAC.	821.093,12	18.337,57	802.755,55
708	TRANSFERENCIAS CONSEJERÍA ECONOMÍA Y EMPLEO	40.000,00	0,00	40.000,00
709	TRANSFERENCIAS CONSEJ. FAMILIA E IGUALDAD OPORT.	56.053,46	0,00	56.053,46
	<b>Subtotal Artículo 70</b>	<b>1.369.128,43</b>	<b>18.337,57</b>	<b>1.350.790,86</b>
712	TRANSFERENCIAS MINISTERIO DE EDUCACIÓN, CULTURA Y DEPORTE	123.471,52	0,00	123.471,52
713	TRANSFERENCIAS MINIST. AGRICULTURA, ALIMENTACIÓN Y M. AMBIENTE	0,00	0,00	0,00



**Universidad de Valladolid**  
**PROCESO DE GESTIÓN DE LOS INGRESOS PÚBLICOS**  
**A) RECAUDACIÓN NETA**  
**EJERCICIO 2015      FECHA 31/12/2015**

Clasificación Económica	Explicación	Recaudación Total	Devoluciones de Ingreso	Recaudación Neta
71701	TRANSF. MINISTERIO DE ECONOMÍA Y COMPETITIVIDAD	3.807.713,96	153.378,38	3.654.335,58
718	TRANSF. MINISTERIO INDUSTRIA, TURISMO Y COMERCIO	8.000,00	0,00	8.000,00
	<b>Subtotal Artículo 71</b>	<b>3.939.185,48</b>	<b>153.378,38</b>	<b>3.785.807,10</b>
72001	TRANSF. DEL INST. SALUD CARLOS III	219.145,04	14.338,33	204.806,71
72002	TRANSF. DEL INSTITUTO DE LA MUJER	0,00	0,00	0,00
72004	TRANSF. DEL INIA	196.093,60	0,00	196.093,60
72006	TRANSF. DE LA DIRECCIÓN GENERAL DE TRÁFICO	138.770,00	0,00	138.770,00
	<b>Subtotal Artículo 72</b>	<b>554.008,64</b>	<b>14.338,33</b>	<b>539.670,31</b>
741	TRANSFERENCIAS DE CAPITAL DE OTROS ENTES PÚBLICOS	397.395,62	0,00	397.395,62
	<b>Subtotal Artículo 74</b>	<b>397.395,62</b>	<b>0,00</b>	<b>397.395,62</b>
759	TRANSFERENCIAS DEL GOBIERNO VASCO	24.115,71	0,00	24.115,71
	<b>Subtotal Artículo 75</b>	<b>24.115,71</b>	<b>0,00</b>	<b>24.115,71</b>
76101	TRANSFERENCIAS DE AYUNTAMIENTOS	52.655,71	0,00	52.655,71
76102	TRANSFERENCIAS DE DIPUTACIONES	20.750,00	0,00	20.750,00
	<b>Subtotal Artículo 76</b>	<b>73.405,71</b>	<b>0,00</b>	<b>73.405,71</b>
770	TRANSFERENCIAS DE EMPRESAS PRIVADAS	102.262,50	0,00	102.262,50
	<b>Subtotal Artículo 77</b>	<b>102.262,50</b>	<b>0,00</b>	<b>102.262,50</b>
791	TRANSFERENCIAS FONDO EUROPEO DE DESARROLLO REGIONAL	954.702,44	0,00	954.702,44
799	OTRAS TRANSFERENCIAS DEL EXTERIOR	433.233,60	0,00	433.233,60
	<b>Subtotal Artículo 79</b>	<b>1.387.936,04</b>	<b>0,00</b>	<b>1.387.936,04</b>
	<b>Subtotal Capítulo 7</b>	<b>7.847.438,13</b>	<b>186.054,28</b>	<b>7.661.383,85</b>
831	A LARGO PLAZO	99.424,03	0,00	99.424,03
	<b>Subtotal Artículo 83</b>	<b>99.424,03</b>	<b>0,00</b>	<b>99.424,03</b>
870	REMANENTE DE TESORERÍA	0,00	0,00	0,00
	<b>Subtotal Artículo 87</b>	<b>0,00</b>	<b>0,00</b>	<b>0,00</b>
	<b>Subtotal Capítulo 8</b>	<b>99.424,03</b>	<b>0,00</b>	<b>99.424,03</b>
91000	ANTICIPOS REEMBOLSABLES MINECO	2.936.519,41	0,00	2.936.519,41
	<b>Subtotal Artículo 91</b>	<b>2.936.519,41</b>	<b>0,00</b>	<b>2.936.519,41</b>
	<b>Subtotal Capítulo 9</b>	<b>2.936.519,41</b>	<b>0,00</b>	<b>2.936.519,41</b>
	<b>TOTAL</b>	<b>175.847.749,07</b>	<b>506.836,80</b>	<b>175.340.912,27</b>



**Universidad de Valladolid**  
**PROCESO DE GESTIÓN DE LOS INGRESOS PÚBLICOS**  
**B) RECAUDACIÓN NETA**  
**EJERCICIO 2015      FECHA 31/12/2015**

Explicación	Recaudación Total	Devoluciones de Ingreso	Recaudación Neta
Total Capitulo 1	0,00	0,00	0,00
Total Capitulo 2	0,00	0,00	0,00
Total Capitulo 3	33.758.649,92	289.273,20	33.469.376,72
Total Capitulo 4	130.521.130,47	31.509,32	130.489.621,15
Total Capitulo 5	670.537,19	0,00	670.537,19
<b>TOTAL OPERACIONES CORRIENTES</b>	<b>164.950.317,58</b>	<b>320.782,52</b>	<b>164.629.535,06</b>
Total Capitulo 6	14.049,92	0,00	14.049,92
Total Capitulo 7	7.847.438,13	186.054,28	7.661.383,85
<b>TOTAL OPERACIONES DE CAPITAL</b>	<b>7.861.488,05</b>	<b>186.054,28</b>	<b>7.675.433,77</b>
<b>TOTAL OPERACIONES NO FINANCIERAS</b>	<b>172.811.805,63</b>	<b>506.836,80</b>	<b>172.304.968,83</b>
Total Capitulo 8	99.424,03	0,00	99.424,03
Total Capitulo 9	2.936.519,41	0,00	2.936.519,41
<b>TOTAL OPERACIONES FINANCIERAS</b>	<b>3.035.943,44</b>	<b>0,00</b>	<b>3.035.943,44</b>
<b>TOTAL SECCIÓN POR CAPITULOS</b>	<b>175.847.749,07</b>	<b>506.836,80</b>	<b>175.340.912,27</b>



---

**Universidad de Valladolid**

## D.5.2) Transferencias y subvenciones recibidas



Universidad de Valladolid

**MEMORIA**  
**EJERCICIO: 2015**  
**SUBVENCIONES CORRIENTES RECIBIDAS**  
**EJECUCIÓN DE INGRESOS**

PROCEDENCIA	EXPLICACIÓN	IMPORTE CONCEDIDO PENDIENTE LIQUIDAR A 1 DE ENERO	IMPORTE CONCEDIDO EN EL EJERCICIO	IMPORTE LIQUIDADO EN EL EJERCICIO	IMPORTE CONCEDIDO PENDIENTE LIQUIDAR A 31 DE DICIEMBRE
BANCO SANTANDER, S.A.	TRANSF. DE EMPRESAS PRIVADAS Y OTRAS ENTIDADES		2.451.123,00	2.451.123,00	
CAIXABANK,S.A.	TRANSF. DE EMPRESAS PRIVADAS Y OTRAS ENTIDADES		1.000,00	1.000,00	
CAJA RURAL DE SORIA	TRANSF. DE EMPRESAS PRIVADAS Y OTRAS ENTIDADES		1.700,00	1.700,00	
CEVA SALUD ANIMAL, S.A.	TRANSF. DE EMPRESAS PRIVADAS Y OTRAS ENTIDADES		560,00	560,00	
COLEGIO DE INGENIEROS DE MONTES	TRANSF. OTROS ENTES PÚBLICOS		300,00	300,00	
COLEGIO OFICIAL DE INGENIERO TECNICOS FORESTALES	TRANSF. OTROS ENTES PÚBLICOS		250,00	250,00	
CONSEJO SUPERIOR DE DEPORTES	TRANSF. CONSEJO SUPER. DEPORTES		5.143,00	5.143,00	
DELEGACION VALLADOLID , FEDERACIÓN DE PELOTA DE CASTILLA Y L	TRANSF. DE EMPRESAS PRIVADAS Y OTRAS ENTIDADES		2.433,00	2.433,00	
DF OPERACIONES Y MONTAJES, S.A.	TRANSF. DE EMPRESAS PRIVADAS Y OTRAS ENTIDADES		434,89	434,89	
DIPUTACIÓN PROVINCIAL DE PALENCIA	TRANSF. DIPUTACIONES PROVINCIALES		30.900,00	30.900,00	
EUROPEAN COMMISSION	TRANSF. CONVENIOS Y PROGRAMAS		663.180,00	663.180,00	
FAURECIA AUTOMOTIVE EXTERIORS ESPAÑA, S.A.	TRANSF. DE EMPRESAS PRIVADAS Y OTRAS ENTIDADES		1.617,80	1.617,80	
FORESTRY COMMISSION RESEARCH AGENCY	TRANSF. CONVENIOS Y PROGRAMAS		2.639,58	2.639,58	
FUNDACION CAROLINA	TRANSF. OTROS ENTES PÚBLICOS		10.236,57	10.236,57	
FUNDACION CASA DE LA INDIA	TRANSF. CONVENIOS Y PROGRAMAS		24.200,00	24.200,00	
FUNDACION GENERAL DE LA UNIVERSIDAD DE VALLADOLID	TRANSF. OTROS ENTES PÚBLICOS		75.000,00	75.000,00	
FUNDACION MUNICIPAL DE DEPORTES	TRANSF. DE AYUNTAMIENTOS		1.200,00	1.200,00	
FUNDACION VILLALAR CASTILLA Y LEON	TRANSF. OTROS ENTES PÚBLICOS		20.000,00	20.000,00	
GERENCIA DE SERVICIOS SOCIALES DE CASTILLA Y LEON	TRANSFERENCIAS CONSEJ.FAMILIA E IGUALDAD OPORT.		16.574,75	16.574,75	
GERENCIA REGIONAL DE SALUD DE CASTILLA Y LEÓN	TRANSF. PLAZAS VINCULADAS		1.787.506,83	1.787.506,83	
IDEALFRUITS	TRANSF. DE EMPRESAS PRIVADAS Y OTRAS ENTIDADES		200,00	200,00	
INSTITUTO SUPERIOR DE AGRONOMÍA	TRANSF. CONVENIOS Y PROGRAMAS		17.879,01	17.879,01	
	<b>Suma y sigue.....</b>	<b>0,00</b>	<b>5.114.078,43</b>	<b>5.114.078,43</b>	<b>0,00</b>



Universidad de Valladolid

MEMORIA  
 EJERCICIO: 2015  
 SUBVENCIONES CORRIENTES RECIBIDAS  
 EJECUCIÓN DE INGRESOS

PROCEDENCIA	EXPLICACIÓN	IMPORTE CONCEDIDO PENDIENTE LIQUIDAR A 1 DE ENERO	IMPORTE CONCEDIDO EN EL EJERCICIO	IMPORTE LIQUIDADO EN EL EJERCICIO	IMPORTE CONCEDIDO PENDIENTE LIQUIDAR A 31 DE DICIEMBRE
	<b>Suma anterior .....</b>	<b>0,00</b>	<b>5.114.078,43</b>	<b>5.114.078,43</b>	<b>0,00</b>
JUNTA DE CASTILLA Y LEON -CONSEJERIA DE EDUCACION	TRANSFERENCIAS CONSEJERÍA DE CULTURA Y TURISMO		26.010,00	26.010,00	
JUNTA DE CASTILLA Y LEON -CONSEJERIA DE EDUCACION	TRANSF. CONSEJ. HACIENDA		16.663,00	16.663,00	
JUNTA DE CASTILLA Y LEON -CONSEJERIA DE EDUCACION	OTRAS TRANSFERENCIAS CONSEJERÍA DE EDUCAC.		141.876,00	141.876,00	
MINISTERIO DE DEFENSA	TRANSF. MINIST. DE DEFENSA		4.300,00	4.300,00	
MINISTERIO DE ECONOMIA Y COMPETITIVIDAD	TRANSF. MINISTERIO ECONOMÍA Y COMPETITIVIDAD		37.116,18	37.116,18	
MINISTERIO DE EDUCACIÓN, CULTURA Y DEPORTE	TRANSF. MINIST. DE EDUCACIÓN, CULTURA Y DEPORTE		80.270,00	80.270,00	
RENAULT ESPAÑA,S.A.	TRANSF. DE EMPRESAS PRIVADAS Y OTRAS ENTIDADES		391.012,51	391.012,51	
SEPIE-SERVICIO ESPAÑOL PARA LA INTERNACIONALIZACIÓN DE LA ED	TRANSF. CONVENIOS Y PROGRAMAS		1.239.895,50	1.239.895,50	
TEXAS A&M UNIVERSITY	TRANSF. OTROS ENTES PÚBLICOS		35.960,66	35.960,66	
UGT CASTILLA Y LEON	TRANSF. DE EMPRESAS PRIVADAS Y OTRAS ENTIDADES		3.000,00	3.000,00	
UNIÓN SINDICAL DE COMISIONES OBRERAS DE CASTILLA Y LEÓN	TRANSF. DE EMPRESAS PRIVADAS Y OTRAS ENTIDADES		3.000,00	3.000,00	
UNIVERSIDAD/GASTOS GESTIÓN VARIAS EMPRESAS	TRANSF. DE EMPRESAS PRIVADAS Y OTRAS ENTIDADES		19.604,67	19.604,67	
UNIVERSIDADE DO PORTO	TRANSF. CONVENIOS Y PROGRAMAS		128.904,63	128.904,63	
UNIVERSITA DI BOLOGNA	TRANSF. CONVENIOS Y PROGRAMAS		207.932,99	207.932,99	
UNIVERSITY OF GRONINGEN	TRANSF. CONVENIOS Y PROGRAMAS		504.155,46	504.155,46	
UPPSALA UNIVERSITET	TRANSF. CONVENIOS Y PROGRAMAS		81.500,00	81.500,00	
<b>TOTAL.....</b>		<b>0,00</b>	<b>8.035.280,03</b>	<b>8.035.280,03</b>	<b>0,00</b>





Universidad de Valladolid

MEMORIA

EJERCICIO: 2015

TRANSFERENCIAS CORRIENTES RECIBIDAS

EJECUCIÓN DE INGRESOS

PROCEDENCIA	EXPLICACIÓN	IMPORTE CONCEDIDO PENDIENTE LIQUIDAR A 1 DE ENERO	IMPORTE CONCEDIDO EN EL EJERCICIO	IMPORTE LIQUIDADO EN EL EJERCICIO	IMPORTE CONCEDIDO PENDIENTE LIQUIDAR A 31 DE DICIEMBRE
JUNTA DE CASTILLA Y LEÓN -CONSEJERÍA DE EDUCACIÓN	TRANSF. JCYL. FINANC. BÁSICA		123.271.461,69	123.271.461,69	
<b>TOTAL</b>		0,00	123.271.461,69	123.271.461,69	0,00



MEMORIA  
 EJERCICIO: 2015  
 SUBVENCIONES DE CAPITAL RECIBIDAS  
 EJECUCIÓN DE INGRESOS

PROCEDENCIA	EXPLICACIÓN	IMPORTE CONCEDIDO PENDIENTE LIQUIDAR A 1 DE ENERO	IMPORTE CONCEDIDO EN EL EJERCICIO	IMPORTE LIQUIDADO EN EL EJERCICIO	IMPORTE CONCEDIDO PENDIENTE LIQUIDAR A 31 DE DICIEMBRE
AALTO BODEGAS Y VIÑEDOS, S.A.	TRANSF. DE EMPRESAS PRIVADAS		1.000,00	1.000,00	
ACBS-MABES, S.A. (HOTEL SPA CONVENTO LAS CLARAS)	TRANSF. DE EMPRESAS PRIVADAS		250,00	250,00	
ASOCIACION ESPAÑOLA CONTRA EL CANCER	TRANSF. DE EMPRESAS PRIVADAS		20.000,00	20.000,00	
AYUNTAMIENTO DE PALENCIA	TRANSFERENCIAS DE AYUNTAMIENTOS		573,34	573,34	
AYUNTAMIENTO DE SEGOVIA	TRANSFERENCIAS DE AYUNTAMIENTOS		20.169,05	20.169,05	
AYUNTAMIENTO DE SEGOVIA	TRANSFERENCIAS DE AYUNTAMIENTOS		11.000,00	11.000,00	
AYUNTAMIENTO DE SORIA	TRANSFERENCIAS DE AYUNTAMIENTOS		960,00	960,00	
AYUNTAMIENTO DE VALLADOLID	TRANSFERENCIAS DE AYUNTAMIENTOS		7.500,00	7.500,00	
BODEGAS Y VIÑEDOS ALION, S.A.	TRANSF. DE EMPRESAS PRIVADAS		8.000,00	8.000,00	
CAFE BAR BENITO	TRANSF. DE EMPRESAS PRIVADAS		125,00	125,00	
CIBERES. (INVESTIGACIÓN BIOMÉDICA EN RED. ENFERMEDADES RESPI)	TRANSF. DE CAPITAL DE OTROS ENTES PÚBLICOS		5.168,00	5.168,00	
CONSEJO SUPERIOR DE INVESTIGACIONES CIENTIFICAS	TRANSF. DE CAPITAL DE OTROS ENTES PÚBLICOS		1.427,62	1.427,62	
CONSTRUCCIONES Y REFORMAS HERNANDO ACEBES, S.L.	TRANSF. DE EMPRESAS PRIVADAS		125,00	125,00	
CRISTOBAL GONZALEZ, ANGEL (MESON EL CORRALILLO)	TRANSF. DE EMPRESAS PRIVADAS		125,00	125,00	
DELEGACIÓN ECONOMÍA Y HACIENDA DE VALLADOLID	TRANSFERENCIAS FONDO EUROPEO DESARROLLO REG.		207.680,70	207.680,70	
DIPUTACIÓN PROVINCIAL DE PALENCIA	TRANSFERENCIAS DE DIPUTACIONES		8.999,99	8.999,99	
DIPUTACION PROVINCIAL DE VALLADOLID	TRANSFERENCIAS DE DIPUTACIONES		23.000,00	23.000,00	
DIRECCION GENERAL DE TRAFICO	TRANSF. DE LA DIRECCIÓN GENERAL DE TRÁFICO		139.171,52	139.171,52	
DWI - LEIBNIZ INSTITUTE FOR INTERACTIVE MATERIALS	OTRAS TRANSFERENCIAS DEL EXTERIOR		142.473,30	142.473,30	
EQUIPOS Y SERVICIOS OFIMATICOS DE VALLADOLID, S.L. (ESOVA)	TRANSF. DE EMPRESAS PRIVADAS		125,00	125,00	
EXCLUSIVAS MAOR, S.L.	TRANSF. DE EMPRESAS PRIVADAS		500,00	500,00	
FECYT - FUNDACION ESPAÑOLA PARA LA CIENCIA Y LA TECNOLOGIA	TRANSF. DE CAPITAL DE OTROS ENTES PÚBLICOS		21.364,07	21.364,07	
	<b>Suma y sigue.....</b>	<b>0,00</b>	<b>619.737,59</b>	<b>619.737,59</b>	<b>0,00</b>



Universidad de Valladolid

**MEMORIA**  
**EJERCICIO: 2015**  
**SUBVENCIONES DE CAPITAL RECIBIDAS**  
**EJECUCIÓN DE INGRESOS**

PROCEDENCIA	EXPLICACIÓN	IMPORTE CONCEDIDO PENDIENTE LIQUIDAR A 1 DE ENERO	IMPORTE CONCEDIDO EN EL EJERCICIO	IMPORTE LIQUIDADO EN EL EJERCICIO	IMPORTE CONCEDIDO PENDIENTE LIQUIDAR A 31 DE DICIEMBRE
	Suma anterior .....	0,00	619.737,59	619.737,59	0,00
FUNDACIÓN EUGENIO RODRIGUEZ PASCUAL	TRANSF. DE EMPRESAS PRIVADAS		3.562,50	3.562,50	
FUNDACION GENERAL DE LA UNIVERSIDAD DE VALLADOLID	TRANSF. DE CAPITAL DE OTROS ENTES PÚBLICOS		350.000,00	350.000,00	
FUNDACION GENERAL DE LA UNIVERSIDAD DE VALLADOLID	OTRAS TRANSFERENCIAS DEL EXTERIOR		126.542,89	126.542,89	
FUNDACION IBERDROLA	TRANSF. DE EMPRESAS PRIVADAS		8.400,00	8.400,00	
FUNDACION MUNICIPAL DE CULTURA	TRANSFERENCIAS DE AYUNTAMIENTOS		24.000,00	24.000,00	
FUNDACION VODAFONE	TRANSF. DE EMPRESAS PRIVADAS		12.000,00	12.000,00	
GERENCIA DE SERVICIOS SOCIALES DE CASTILLA Y LEON	TRANSF. CONSEJ. FAMILIA E IGUALDAD OPORTUNIDADES		56.053,46	56.053,46	
GERENCIA REGIONAL DE SALUD DE CASTILLA Y LEON	TRANSF. CONSEJ. DE SANIDAD		221.426,38	221.426,38	
GOBIERNO VASCO	TRANSFERENCIAS GOBIERNO VASCO		24.115,71	24.115,71	
GRUPO SANITARIO Q DIAGNOSTICA POR IMAGEN, S.L.U.R.M.	TRANSF. DE EMPRESAS PRIVADAS		26.800,00	26.800,00	
GRUPO TORDESILLAS	TRANSF. DE CAPITAL DE OTROS ENTES PÚBLICOS		25.200,00	25.200,00	
IMPERIAL COLLEGE LONDON	OTRAS TRANSFERENCIAS DEL EXTERIOR		124.217,41	124.217,41	
INSTITUTO DE LA MUJER (MINISTERIO TRABAJO Y ASUNTOS SOCIALES	TRANSF. DEL INSTITUTO DE LA MUJER		2.462,98	2.462,98	
INSTITUTO DE SALUD CARLOS III (SGEFI)	TRANSF. DEL INST. SALUD CARLOS III		204.806,71	204.806,71	
INSTITUTO NACIONAL DE INVESTIGACIÓN Y TECNOLOGÍA AGRARIA Y A	TRANSF. DEL INIA		196.093,60	196.093,60	
JUNTA DE CASTILLA Y LEON -CONSEJERIA DE EDUCACION	TRANSF. CONSEJ. DE SANIDAD		585.000,00	585.000,00	
JUNTA DE CASTILLA Y LEON -CONSEJERIA DE EDUCACION	TRANSF. CONSEJ. FOMENTO Y MEDIO AMBIENTE		48.800,04	48.800,04	
JUNTA DE CASTILLA Y LEON -CONSEJERIA DE EDUCACION	TRANSF. CONSEJ. EDUCACIÓN. INVERSIONES		186.755,43	186.755,43	
JUNTA DE CASTILLA Y LEON -CONSEJERIA DE EDUCACION	TRANSF. CONSEJ. EDUCACIÓN. INVESTIGACIÓN		1.605.468,26	1.605.468,26	
JUNTA DE CASTILLA Y LEON -CONSEJERIA DE EDUCACION	TRANSF. CONSEJ. ECONOMÍA Y EMPLEO		60.000,00	60.000,00	
JUNTA DE CASTILLA Y LEON -CONSEJERIA DE EDUCACION	TRANSFERENCIAS FONDO EUROPEO DESARROLLO REG.		747.021,74	747.021,74	
LA CASA DEL COSO C.B.	TRANSF. DE EMPRESAS PRIVADAS		125,00	125,00	
	Suma y sigue.....	0,00	5.258.589,70	5.258.589,70	0,00



Universidad de Valladolid

MEMORIA

EJERCICIO: 2015

SUBVENCIONES DE CAPITAL RECIBIDAS

EJECUCIÓN DE INGRESOS

PROCEDENCIA	EXPLICACIÓN	IMPORTE CONCEDIDO PENDIENTE LIQUIDAR A 1 DE ENERO	IMPORTE CONCEDIDO EN EL EJERCICIO	IMPORTE LIQUIDADO EN EL EJERCICIO	IMPORTE CONCEDIDO PENDIENTE LIQUIDAR A 31 DE DICIEMBRE
	Suma anterior .....	0,00	5.258.589,70	5.258.589,70	0,00
LA REGIONAL VALLISOLETANA, S.A.	TRANSF. DE EMPRESAS PRIVADAS		125,00	125,00	
MIGUEL ANGEL Y JESUS BENITO ARENALES,C.B. (EL LAGAR DE SAN V	TRANSF. DE EMPRESAS PRIVADAS		125,00	125,00	
MINISTERIO DE ECONOMIA Y COMPETITIVIDAD	TRANSF. MINISTERIO DE ECONOMÍA Y COMPETITIVIDAD		3.723.373,97	3.723.373,97	
MINISTERIO DE EDUCACIÓN, CULTURA Y DEPORTE	TRANSF. MINISTERIO EDUCACIÓN, CULTURA Y DEPORTE		469.312,97	469.312,97	
MINISTERIO DE EDUCACIÓN, CULTURA Y DEPORTE	TRANSF. MINISTERIO DE ECONOMÍA Y COMPETITIVIDAD		45,66	45,66	
POSTIGO VERGEL, S.L. (VIÑAS Y BODEGAS)	TRANSF. DE EMPRESAS PRIVADAS		2.250,00	2.250,00	
REDONDO MARTINEZ, RUBEN (CARNICERIA RUBEN REDONDO)	TRANSF. DE EMPRESAS PRIVADAS		125,00	125,00	
ROCHE DIAGNOSTICS, S.L.	TRANSF. DE EMPRESAS PRIVADAS		12.000,00	12.000,00	
SEPIE-SERVICIO ESPAÑOL PARA LA INTERNACIONALIZACIÓN DE LA ED	OTRAS TRANSFERENCIAS DEL EXTERIOR		40.000,00	40.000,00	
SERVICIO PUBLICO DE EMPLEO DE CASTILLA Y LEON (ECYL)	TRANSF. CONSEJ. ECONOMÍA Y EMPLEO		40.000,00	40.000,00	
SOTO AREVALO, JOSE LUIS	TRANSF. DE EMPRESAS PRIVADAS		125,00	125,00	
TANDEN REMONTA, S.L.	TRANSF. DE EMPRESAS PRIVADAS		125,00	125,00	
TRANSCON VALLADOLID, S.A.	TRANSF. DE EMPRESAS PRIVADAS		250,00	250,00	
UNIVERSIDAD COMPLUTENSE DE MADRID, MEDICINA	TRANSF. DE CAPITAL DE OTROS ENTES PÚBLICOS		1.683,00	1.683,00	
UNIVERSIDAD/AYUNTAMIENTO DE PALENCIA	TRANSFERENCIAS DE AYUNTAMIENTOS		26,66	26,66	
VALLADOLID AUTOMÓVIL, S.A.	TRANSF. M. INDUSTRIA, TURISMO Y COMERCIO		8.000,00	8.000,00	
VIRCELL, S.L.	TRANSF. DE EMPRESAS PRIVADAS		6.000,00	6.000,00	
	Suma y sigue.....	0,00	9.562.156,96	9.562.156,96	0,00



Universidad de Valladolid

MEMORIA

EJERCICIO: 2015

TRANSFERENCIAS DE CAPITAL RECIBIDAS

EJECUCIÓN DE INGRESOS

PROCEDENCIA	EXPLICACIÓN	IMPORTE CONCEDIDO PENDIENTE LIQUIDAR A 1 DE ENERO	IMPORTE CONCEDIDO EN EL EJERCICIO	IMPORTE LIQUIDADO EN EL EJERCICIO	IMPORTE CONCEDIDO PENDIENTE LIQUIDAR A 31 DE DICIEMBRE
	SIN DATOS				
TOTAL.....		0,00	0,00	0,00	0,00



---

**Universidad de Valladolid**

### D.5.3) Tasas, precios públicos y precios privados



Universidad de Valladolid

UNIVERSIDAD DE VALLADOLID  
MEMORIA  
EJERCICIO: 2015

Tasas, Precios Públicos y Precios Privados

Normativa Exacción	Prestación	Importe	Gastos afectados al ingreso
D29/2015, de 24 de abril (B.O.C.y L. de 27 de abril)	Derechos de matrícula 1º y 2º ciclo	20.062.887,60	No afectados
D29/2015, de 24 de abril (B.O.C.y L. de 27 de abril)	Derechos de matrícula de doctorado	612.963,83	No afectados
D29/2015, de 24 de abril (B.O.C.y L. de 27 de abril)	Compensación matrícula becarios	5.076.412,08	No afectados
D29/2015, de 24 de abril (B.O.C.y L. de 27 de abril)	Compensación matrícula familias numerosas	989.408,60	No afectados
D29/2015, de 24 de abril (B.O.C.y L. de 27 de abril)	Derechos de matrícula Master	1.504.891,40	No afectados
—	Otros precios públicos por Servicios Academicos	2.565.594,72	No afectados
—	Matrícula Estudios postgrado/ títulos propios	186.763,73	Titulaciones propias
—	Universidad Permante	114.096,00	Universidad Permanente Millan Santos
—	Porgrama Interuniversitario de la Experiencia de C.Y.L.	43.800,00	Universidad de la Experiencia
—	Otros cursos y seminarios	61.843,22	Runiones y conferencias
—	Derechos por servicios deportivos, sociales y culturales	360.951,07	Servicio de deportes/no afectados
—	Derechos de alojamiento, restauración y residencia	1.577.740,36	No afectados
—	Contrato artículo 83 LOU y otros servicios de investigación	2.029.933,99	Contratos Art. 83 LOU/no afectados
—	Prestaciones médico-asistenciales, logopedia	38.682,45	No afectados
—	Otros ingresos procedentes de prestaciones de servicios	516.811,67	No afectados
—	Venta de publicaciones propias	69.807,96	Edición y distribución de publicaciones
—	Venta de impresos de preinscripción y matrícula	7.489,50	No afectados
—	Venta de fotocopias y otros productos de reprografía	20.334,46	No afectados
—	Venta de otros bienes	335,50	No afectados
	<b>TOTAL .....</b>	<b>35.840.748,14</b>	



---

**Universidad de Valladolid**

#### D.5.4) Aplicación del remanente de tesorería





Universidad de Valladolid

MEMORIA  
EJERCICIO: 2015  
APLICACIÓN DEL REMANENTE DE TESORERÍA

REMANENTE DE TESORERÍA	INCORPORADO	GASTADO
AFECTADO	13.324.538,69	4.591.134,11
NO AFECTADO	4.402.624,15	870.801,39



---

**Universidad de Valladolid**

D.5.4.0) Desviaciones del ejercicio en gastos con financiación afectada



Universidad de Valladolid

## Universidad de Valladolid

Ejercicio 2015

GASTOS CON FINANCIACIÓN AFECTADA  
DESVIACIONES DEL EJERCICIO

Clave	Funcional	Derechos Reconocidos	Obligaciones Reconocidas	Desviación Positiva del Ejercicio	Desviación Negativa del Ejercicio	Coficiente de financiación
180003	541A.3.05	44,00	6.081,57	0,00	-6.037,57	100,00
180004	541A.3.05	30.279,38	22.653,07	7.626,31	0,00	100,00
180005	541A.3.05	270,87	270,87	0,00	0,00	100,00
180006	541A.3.05	0,00	0,00	0,00	0,00	100,00
180007	541A.3.05	5.732,25	1.162,44	4.569,81	0,00	100,00
180008	541A.3.05	151,56	800,76	0,00	-649,20	100,00
180011	541A.3.05	391,00	0,00	391,00	0,00	100,00
180012	541A.3.05	0,00	0,00	0,00	0,00	100,00
180013	541A.3.05	109,95	0,00	109,95	0,00	100,00
180014	541A.3.05	866,40	1.399,91	0,00	-533,51	100,00
180016	541A.3.05	39,40	800,39	0,00	-760,99	100,00
180017	541A.3.05	451,44	330,00	121,44	0,00	100,00
180018	541A.3.05	0,00	0,00	0,00	0,00	100,00
180020	541A.3.05	13.657,95	4.939,00	8.718,95	0,00	100,00
180021	541A.3.05	3.986,18	1.314,55	2.671,63	0,00	100,00
180022	541A.3.05	20.675,37	21.980,66	0,00	-1.305,29	100,00
180023	541A.3.05	0,00	0,00	0,00	0,00	100,00
180024	541A.3.05	669,49	1.131,45	0,00	-461,96	100,00
180025	541A.3.05	0,00	0,00	0,00	0,00	100,00
180026	541A.3.05	66,12	0,00	66,12	0,00	100,00
180027	541A.3.05	0,00	0,00	0,00	0,00	100,00
180031	541A.3.05	0,00	13.478,14	0,00	-13.478,14	100,00



# Universidad de Valladolid

Ejercicio 2015

GASTOS CON FINANCIACIÓN AFECTADA

DESVIACIONES DEL EJERCICIO

Universidad de Valladolid

Clave	Funcional	Derechos Reconocidos	Obligaciones Reconocidas	Desviación Positiva del Ejercicio	Desviación Negativa del Ejercicio	Coefficiente de financiación
180032	541A.3.05	20.999,95	265,02	20.734,93	0,00	100,00
180033	541A.3.05	460,51	51,78	408,73	0,00	100,00
180034	541A.3.05	71,20	136,80	0,00	-65,60	100,00
180035	541A.3.05	1.940,06	0,00	1.940,06	0,00	100,00
180038	541A.3.05	82,29	0,00	82,29	0,00	100,00
180039	541A.3.05	595,09	1.100,00	0,00	-504,91	100,00
180040	541A.3.05	190,04	0,00	190,04	0,00	100,00
180041	541A.3.05	1.381,15	0,00	1.381,15	0,00	100,00
180042	541A.3.05	4.043,61	1.622,12	2.421,49	0,00	100,00
180043	541A.3.05	666,73	808,81	0,00	-142,08	100,00
180044	541A.3.05	745,29	0,00	745,29	0,00	100,00
180045	541A.3.05	2.819,12	1.280,00	1.539,12	0,00	100,00
180046	541A.3.05	8.428,80	5.020,20	3.408,60	0,00	100,00
180048	541A.3.05	19.361,23	12.780,32	6.580,91	0,00	100,00
180049	541A.3.05	10.845,86	0,00	10.845,86	0,00	100,00
180052	541A.3.05	672,75	23.011,19	0,00	-22.338,44	100,00
180053	541A.3.05	4.512,25	2.485,90	2.026,35	0,00	100,00
180054	541A.3.05	614,97	0,00	614,97	0,00	100,00
180055	541A.3.05	16.070,11	3.661,45	12.408,66	0,00	100,00
180056	541A.3.05	538,81	184,82	353,99	0,00	100,00
180057	541A.3.05	2.388,20	267,62	2.120,58	0,00	100,00
180059	541A.3.05	181,66	1.702,63	0,00	-1.520,97	100,00



Universidad de Valladolid

## Universidad de Valladolid

Ejercicio 2015

GASTOS CON FINANCIACIÓN AFECTADA  
DESVIACIONES DEL EJERCICIO

Clave	Funcional	Derechos Reconocidos	Obligaciones Reconocidas	Desviación Positiva del Ejercicio	Desviación Negativa del Ejercicio	Coefficiente de financiación
180060	541A.3.05	457,55	401,72	55,83	0,00	100,00
180063	541A.3.05	6.960,02	1.145,83	5.814,19	0,00	100,00
180067	541A.3.05	7.929,95	8.005,65	0,00	-75,70	100,00
180068	541A.3.05	256,49	329,64	0,00	-73,15	100,00
180069	541A.3.05	2.206,57	3.730,06	0,00	-1.523,49	100,00
180070	541A.3.05	1.313,80	69,50	1.244,30	0,00	100,00
180071	541A.3.05	8.966,74	6.369,33	2.597,41	0,00	100,00
180072	541A.3.05	1.317,19	12,20	1.304,99	0,00	100,00
180096	541A.3.05	0,00	0,00	0,00	0,00	100,00
180097	541A.3.05	0,00	0,00	0,00	0,00	100,00
180110	422B.2.05	337,04	0,00	337,04	0,00	100,00
180110	422B.2.08	150.000,00	150.000,00	0,00	0,00	100,00
180110	422B.4.05	0,00	0,00	0,00	0,00	100,00
180110	422B.8.07	125.000,00	125.000,00	0,00	0,00	100,00
180110	541A.3.01	711,52	2.139,56	0,00	-1.428,04	100,00
180110	541A.3.02	3.965,01	44.724,81	0,00	-40.759,80	100,00
180110	541A.3.03	0,00	0,00	0,00	0,00	100,00
180110	541A.3.04	0,00	0,00	0,00	0,00	100,00
180110	541A.3.05	0,00	24.876,00	0,00	-24.876,00	100,00
180110	541A.3.07	2.596,44	0,00	2.596,44	0,00	100,00
180110	541A.6.01	868.778,00	868.778,00	0,00	0,00	100,00
180110	541A.6.04	78.670,00	957.040,53	0,00	-878.370,53	100,00



# Universidad de Valladolid

Ejercicio 2015

GASTOS CON FINANCIACIÓN AFECTADA

DESVIACIONES DEL EJERCICIO

Universidad de Valladolid

Clave	Funcional	Derechos Reconocidos	Obligaciones Reconocidas	Desviación Positiva del Ejercicio	Desviación Negativa del Ejercicio	Coefficiente de financiación
180112	423A.7.02	75.000,00	75.000,00	0,00	0,00	100,00
180112	423A.7.05	516.644,98	541.309,82	0,00	-24.664,84	100,00
180113	541A.2.08	15.975,01	15.975,01	0,00	0,00	100,00
180113	541A.2.10	28.885,74	50.172,56	0,00	-21.286,82	100,00
180113	541A.3.05	219.720,17	438.145,47	0,00	-218.425,30	100,00
180113	541A.7.04	100.000,00	100.000,00	0,00	0,00	100,00
180123	423A.2.05	0,00	0,00	0,00	0,00	100,00
180123	423A.3.22	114.096,00	99.238,99	14.857,01	0,00	100,00
180123	423A.3.23	58.794,75	53.516,73	5.278,02	0,00	100,00
180123	541A.3.05	2.817,68	0,00	2.817,68	0,00	100,00
180125	541A.3.05	40.107,62	0,00	40.107,62	0,00	100,00
180160	541A.3.05	23,40	0,00	23,40	0,00	100,00
180201	541A.3.05	8.207,40	0,00	8.207,40	0,00	100,00
180202	541A.3.05	1.014,80	0,00	1.014,80	0,00	100,00
180203	541A.3.05	18.292,49	37.569,38	0,00	-19.276,89	100,00
180204	541A.3.05	20.921,98	2.351,51	18.570,47	0,00	100,00
180205	541A.3.05	7.528,90	34.012,14	0,00	-26.483,24	100,00
180206	541A.3.05	5.026,80	3.273,71	1.753,09	0,00	100,00
180211	541A.3.05	10.584,13	22.807,12	0,00	-12.222,99	100,00
180216	541A.3.05	4.447,88	500,00	3.947,88	0,00	100,00
180217	541A.3.05	1.001,78	1.012,91	0,00	-11,13	100,00
180218	541A.3.05	5.056,04	7.345,25	0,00	-2.289,21	100,00



Universidad de Valladolid

## Universidad de Valladolid

Ejercicio 2015

GASTOS CON FINANCIACIÓN AFECTADA  
DESVIACIONES DEL EJERCICIO

Clave	Funcional	Derechos Reconocidos	Obligaciones Reconocidas	Desviación Positiva del Ejercicio	Desviación Negativa del Ejercicio	Coefficiente de financiación
180220	541A.3.05	0,00	0,00	0,00	0,00	100,00
180221	541A.3.05	585,31	0,00	585,31	0,00	100,00
180222	541A.3.05	1.463,56	0,00	1.463,56	0,00	100,00
180223	541A.3.05	35.560,36	379,13	35.181,23	0,00	100,00
180224	541A.3.05	6.825,95	69,72	6.756,23	0,00	100,00
180225	541A.3.05	103,60	0,00	103,60	0,00	100,00
180226	541A.3.05	30,00	3.206,50	0,00	-3.176,50	100,00
180227	541A.3.05	107,89	0,00	107,89	0,00	100,00
180228	541A.3.05	0,00	0,00	0,00	0,00	100,00
180229	541A.3.05	4,60	446,80	0,00	-442,20	100,00
180311	541A.3.05	902,20	1.181,40	0,00	-279,20	100,00
180314	541A.3.05	0,00	0,00	0,00	0,00	100,00
180315	541A.3.05	8,49	250,00	0,00	-241,51	100,00
180320	541A.3.05	5,70	0,00	5,70	0,00	100,00
180401	541A.3.05	58.957,00	92.490,74	0,00	-33.533,74	100,00
180405	541A.3.05	8,00	0,00	8,00	0,00	100,00
180407	541A.3.05	29,04	0,00	29,04	0,00	100,00
180408	541A.3.05	64.624,36	67.328,35	0,00	-2.703,99	100,00
180409	541A.3.05	5.607,95	1.848,04	3.759,91	0,00	100,00
180416	541A.3.05	1.145,30	72,12	1.073,18	0,00	100,00
180421	541A.3.05	781,20	0,00	781,20	0,00	100,00
180425	541A.3.05	0,00	0,00	0,00	0,00	100,00



Universidad de Valladolid

# Universidad de Valladolid

## Ejercicio 2015

### GASTOS CON FINANCIACIÓN AFECTADA

#### DESVIACIONES DEL EJERCICIO

Clave	Funcional	Derechos Reconocidos	Obligaciones Reconocidas	Desviación Positiva del Ejercicio	Desviación Negativa del Ejercicio	Coefficiente de financiación
180428	541A.3.05	2.552,48	3.015,00	0,00	-462,52	100,00
180431	541A.3.05	0,00	0,00	0,00	0,00	100,00
180434	541A.3.05	0,00	0,00	0,00	0,00	100,00
180436	541A.3.05	5,60	192,00	0,00	-186,40	100,00
180440	541A.3.05	11.392,24	3.693,04	7.699,20	0,00	100,00
180441	541A.3.05	96,00	0,00	96,00	0,00	100,00
180442	541A.3.05	2.460,03	472,51	1.987,52	0,00	100,00
180445	541A.3.05	0,00	0,00	0,00	0,00	100,00
180446	541A.3.05	16,40	0,00	16,40	0,00	100,00
180447	541A.3.05	642,40	0,00	642,40	0,00	100,00
180505	541A.3.05	0,00	8,25	0,00	-8,25	100,00
180AJM	423A.3.23	0,00	0,00	0,00	0,00	100,00
180AJM	541A.3.01	0,00	0,00	0,00	0,00	100,00
180REM	423A.2.03	0,00	0,00	0,00	0,00	100,00
180REM	423A.2.04	0,00	0,00	0,00	0,00	100,00
180REM	423A.2.05	2.982,36	0,00	2.982,36	0,00	100,00
180REM	423A.2.06	0,00	0,00	0,00	0,00	100,00
180REM	423A.2.11	0,00	0,00	0,00	0,00	100,00
180REM	423A.2.12	0,00	0,00	0,00	0,00	100,00
180REM	423A.2.17	0,00	0,00	0,00	0,00	100,00
180REM	541A.2.08	5.594,99	0,00	5.594,99	0,00	100,00
180REM	541A.2.10	8.230,44	0,00	8.230,44	0,00	100,00





# Universidad de Valladolid

Ejercicio 2015

GASTOS CON FINANCIACIÓN AFECTADA  
DESVIACIONES DEL EJERCICIO

Universidad de Valladolid

Clave	Funcional	Derechos Reconocidos	Obligaciones Reconocidas	Desviación Positiva del Ejercicio	Desviación Negativa del Ejercicio	Coefficiente de financiación
180REM	541A.3.01	0,00	0,00	0,00	0,00	100,00
180REM	541A.3.02	0,00	0,00	0,00	0,00	100,00
180REM	541A.3.04	0,00	0,00	0,00	0,00	100,00
180UCF	423A.2.09	0,00	80.125,43	0,00	-80.125,43	100,00
180UCG	423A.2.09	0,00	12.036,14	0,00	-12.036,14	100,00
180UKK	423A.2.05	0,00	0,00	0,00	0,00	100,00
180ULA	423A.2.05	49.023,00	51.609,00	0,00	-2.586,00	100,00
180ULE	423A.2.17	0,00	10.436,95	0,00	-10.436,95	100,00
180ULH	423A.2.05	32.978,30	32.978,30	0,00	0,00	100,00
180ULI	423A.2.17	667.180,00	1.176.954,69	0,00	-509.774,69	100,00
180ULK	423A.2.17	17.879,01	11.485,45	6.393,56	0,00	100,00
180ULL	423A.2.05	0,00	3.244,66	0,00	-3.244,66	100,00
180ULM	423A.2.17	61.500,00	373.959,16	0,00	-312.459,16	100,00
180ULN	423A.2.17	27.966,34	26.585,21	1.381,13	0,00	100,00
180ULQ	423A.2.12	0,00	10.018,44	0,00	-10.018,44	100,00
180ULR	423A.2.05	10.236,57	8.246,99	1.989,58	0,00	100,00
180ULV	423A.2.17	207.932,99	183.033,49	24.899,50	0,00	100,00
180ULY	423A.2.17	504.155,46	515.783,59	0,00	-11.628,13	100,00
180ULZ	423A.2.17	100.938,29	90.982,36	9.955,93	0,00	100,00
180UMA	423A.2.03	18.770,00	68.240,00	0,00	-49.470,00	100,00
180UMA	423A.2.04	116.540,00	169.474,00	0,00	-52.934,00	100,00
180UMA	423A.2.06	66.040,00	25.916,79	40.123,21	0,00	100,00



Universidad de Valladolid

# Universidad de Valladolid

Ejercicio 2015

GASTOS CON FINANCIACIÓN AFECTADA

DESVIACIONES DEL EJERCICIO

Clave	Funcional	Derechos Reconocidos	Obligaciones Reconocidas	Desviación Positiva del Ejercicio	Desviación Negativa del Ejercicio	Coefficiente de financiación
180UMA	423A.2.11	49.386,00	64.425,00	0,00	-15.039,00	100,00
180UMA	423A.2.12	7.755,00	34.060,00	0,00	-26.305,00	100,00
180UMB	423A.2.05	24.200,00	6.881,02	17.318,98	0,00	100,00
180UMC	423A.2.17	20.000,00	7.766,99	12.233,01	0,00	100,00
180UMD	423A.2.03	68.480,00	0,00	68.480,00	0,00	100,00
180UMD	423A.2.04	655.000,00	425.750,00	229.250,00	0,00	100,00
180UMD	423A.2.06	105.280,00	0,00	105.280,00	0,00	100,00
180UMD	423A.2.11	59.640,00	0,00	59.640,00	0,00	100,00
180UME	423A.2.04	66.192,00	0,00	66.192,00	0,00	100,00
180UME	423A.2.06	9.800,00	0,00	9.800,00	0,00	100,00
180UME	423A.2.12	18.262,50	0,00	18.262,50	0,00	100,00
180UMF	423A.2.20	50.700,00	0,00	50.700,00	0,00	100,00
180VGN	422B.2.05	0,00	300,00	0,00	-300,00	100,00
180VXF	422B.2.05	0,00	1.028,94	0,00	-1.028,94	100,00
180VXN	422B.2.05	0,00	17.457,86	0,00	-17.457,86	100,00
180VYB	422B.2.05	0,00	1.495,25	0,00	-1.495,25	100,00
180VYG	422B.2.05	0,00	0,00	0,00	0,00	100,00
180VYN	422B.2.05	0,00	1.808,63	0,00	-1.808,63	100,00
180VY0	422B.2.05	0,00	0,00	0,00	0,00	100,00
180VYS	422B.2.05	0,00	2.859,81	0,00	-2.859,81	100,00
180VYV	422B.2.05	0,00	259,00	0,00	-259,00	100,00
180VYW	422B.2.05	0,00	0,00	0,00	0,00	100,00



# Universidad de Valladolid

Ejercicio 2015

GASTOS CON FINANCIACIÓN AFECTADA  
DESVIACIONES DEL EJERCICIO

Universidad de Valladolid

Clave	Funcional	Derechos Reconocidos	Obligaciones Reconocidas	Desviación Positiva del Ejercicio	Desviación Negativa del Ejercicio	Coficiente de financiación
180VYZ	422B.2.05	10.474,26	6.570,22	3.904,04	0,00	100,00
180VZA	422B.2.05	3.950,00	11.999,99	0,00	-8.049,99	100,00
180VZB	422B.2.05	0,00	375,00	0,00	-375,00	100,00
180VZC	422B.2.05	1.560,00	4.789,29	0,00	-3.229,29	100,00
180VZD	422B.2.05	16.928,44	17.348,32	0,00	-419,88	100,00
180VZE	422B.2.05	8.885,49	2.954,57	5.930,92	0,00	100,00
180VZF	422B.2.05	1.460,00	1.117,15	342,85	0,00	100,00
180VZG	422B.2.05	3.350,45	2.252,56	1.097,89	0,00	100,00
180VZH	422B.2.05	1.250,00	1.200,00	50,00	0,00	100,00
180VZI	422B.2.05	30.000,00	30.000,00	0,00	0,00	100,00
180VZJ	422B.2.05	2.510,00	2.500,00	10,00	0,00	100,00
180VZK	422B.2.05	5.534,58	4.248,80	1.285,78	0,00	100,00
180VZL	422B.2.05	900,00	900,00	0,00	0,00	100,00
180VZM	422B.2.05	3.570,00	3.570,00	0,00	0,00	100,00
180VZN	422B.2.05	920,00	0,00	920,00	0,00	100,00
180VZO	422B.2.05	660,00	660,00	0,00	0,00	100,00
180VZP	422B.2.05	4.512,96	4.512,96	0,00	0,00	100,00
180VZQ	422B.2.05	710,00	710,00	0,00	0,00	100,00
180VZR	422B.2.05	2.639,58	2.435,11	204,47	0,00	100,00
180VZS	422B.2.05	6.000,00	526,10	5.473,90	0,00	100,00
184510	541A.3.05	10,00	10,00	0,00	0,00	100,00
184513	541A.3.05	0,00	0,00	0,00	0,00	100,00



# Universidad de Valladolid

Ejercicio 2015

GASTOS CON FINANCIACIÓN AFECTADA

DESVIACIONES DEL EJERCICIO

Universidad de Valladolid

Clave	Funcional	Derechos Reconocidos	Obligaciones Reconocidas	Desviación Positiva del Ejercicio	Desviación Negativa del Ejercicio	Coefficiente de financiación
184516	541A.3.05	60,00	0,00	60,00	0,00	100,00
184523	541A.3.05	0,00	917,91	0,00	-917,91	100,00
184527	541A.3.05	0,00	0,00	0,00	0,00	100,00
184536	541A.3.05	373,68	767,70	0,00	-394,02	100,00
184537	541A.3.05	432,40	0,00	432,40	0,00	100,00
184538	541A.3.05	0,00	0,00	0,00	0,00	100,00
184541	541A.3.05	0,00	0,00	0,00	0,00	100,00
184542	541A.3.05	0,00	0,00	0,00	0,00	100,00
184549	541A.3.05	269,26	0,00	269,26	0,00	100,00
184554	541A.3.05	0,00	0,00	0,00	0,00	100,00
184558	541A.3.05	0,00	0,00	0,00	0,00	100,00
184561	541A.3.05	0,00	0,00	0,00	0,00	100,00
184563	541A.3.05	0,00	0,00	0,00	0,00	100,00
184565	541A.3.05	0,00	0,00	0,00	0,00	100,00
184570	541A.3.05	0,00	0,00	0,00	0,00	100,00
184572	541A.3.05	0,00	0,00	0,00	0,00	100,00
184574	541A.3.05	0,00	0,00	0,00	0,00	100,00
184585	541A.3.05	0,00	0,00	0,00	0,00	100,00
184588	541A.3.05	14,54	0,00	14,54	0,00	100,00
184592	541A.3.05	0,00	0,00	0,00	0,00	100,00
184601	541A.3.05	6.031,31	0,00	6.031,31	0,00	100,00
184602	541A.3.05	0,00	0,00	0,00	0,00	100,00



# Universidad de Valladolid

## Ejercicio 2015

Universidad de Valladolid

### GASTOS CON FINANCIACIÓN AFECTADA DESVIACIONES DEL EJERCICIO

Clave	Funcional	Derechos Reconocidos	Obligaciones Reconocidas	Desviación Positiva del Ejercicio	Desviación Negativa del Ejercicio	Coefficiente de financiación
184621	541A.3.05	108,40	0,00	108,40	0,00	100,00
184637	541A.3.05	67,43	325,53	0,00	-258,10	100,00
184642	541A.3.05	0,00	280,00	0,00	-280,00	100,00
184645	541A.3.05	0,00	33,90	0,00	-33,90	100,00
184649	541A.3.05	2.935,45	0,00	2.935,45	0,00	100,00
184656	541A.3.05	0,00	0,00	0,00	0,00	100,00
184658	541A.3.05	224,56	0,00	224,56	0,00	100,00
184663	541A.3.05	0,00	0,00	0,00	0,00	100,00
184664	541A.3.05	0,00	0,00	0,00	0,00	100,00
184666	541A.3.05	149,85	0,00	149,85	0,00	100,00
184668	541A.3.05	0,00	0,00	0,00	0,00	100,00
184670	541A.3.05	27,86	0,00	27,86	0,00	100,00
184674	541A.3.05	14,00	0,00	14,00	0,00	100,00
184675	541A.3.05	29,00	0,00	29,00	0,00	100,00
184676	541A.3.05	64,96	0,00	64,96	0,00	100,00
184679	541A.3.05	191,80	0,00	191,80	0,00	100,00
18ICAB	541A.3.01	15.000,00	11.749,87	3.250,13	0,00	100,00
18ICLB	541A.3.01	0,00	570,00	0,00	-570,00	100,00
18ICLC	541A.3.01	0,00	1.030,00	0,00	-1.030,00	100,00
18ICND	541A.3.01	6.000,00	6.000,00	0,00	0,00	100,00
18ICNF	541A.3.01	8.999,99	8.999,99	0,00	0,00	100,00
18ICSC	541A.3.01	0,00	200.596,34	0,00	-200.596,34	100,00



Universidad de Valladolid

# Universidad de Valladolid

## Ejercicio 2015

### GASTOS CON FINANCIACIÓN AFECTADA

#### DESVIACIONES DEL EJERCICIO

Clave	Funcional	Derechos Reconocidos	Obligaciones Reconocidas	Desviación Positiva del Ejercicio	Desviación Negativa del Ejercicio	Coefficiente de financiación
18ICSW	541A.3.01	0,00	0,00	0,00	0,00	100,00
18ICTK	541A.3.01	0,00	0,00	0,00	0,00	100,00
18ICTT	541A.3.01	9.000,00	9.063,08	0,00	-63,08	100,00
18ICVI	541A.3.01	0,00	34.631,58	0,00	-34.631,58	100,00
18ICVJ	541A.3.01	0,00	25,80	0,00	-25,80	100,00
18ICVL	541A.3.01	0,00	0,00	0,00	0,00	100,00
18ICVW	541A.3.01	0,00	4.796,78	0,00	-4.796,78	100,00
18ICVY	541A.3.01	0,00	0,00	0,00	0,00	100,00
18ICWA	541A.3.01	0,00	3.031,00	0,00	-3.031,00	100,00
18ICWC	541A.3.01	76.000,00	89.046,63	0,00	-13.046,63	100,00
18ICWD	541A.3.01	5.500,00	3.111,98	2.388,02	0,00	100,00
18ICWE	541A.3.01	0,00	6.631,71	0,00	-6.631,71	100,00
18ICWF	541A.3.01	2.141,64	7.649,56	0,00	-5.507,92	100,00
18ICWN	541A.3.01	26.200,00	10.342,41	15.857,59	0,00	100,00
18ICWQ	541A.3.01	24.050,86	24.050,86	0,00	0,00	100,00
18ICWR	541A.3.01	0,00	960,00	0,00	-960,00	100,00
18ICWS	541A.3.01	72.322,93	75.971,92	0,00	-3.648,99	100,00
18ICWV	541A.3.01	0,00	2.604,52	0,00	-2.604,52	100,00
18ICWX	541A.3.01	0,00	5.561,98	0,00	-5.561,98	100,00
18ICWY	541A.3.01	12.600,00	13.200,00	0,00	-600,00	100,00
18ICXA	541A.3.01	1.683,00	7.920,00	0,00	-6.237,00	100,00
18ICXC	541A.3.01	30.169,05	31.025,91	0,00	-856,86	100,00



# Universidad de Valladolid

Ejercicio 2015

GASTOS CON FINANCIACIÓN AFECTADA  
DESVIACIONES DEL EJERCICIO

Universidad de Valladolid

Clave	Funcional	Derechos Reconocidos	Obligaciones Reconocidas	Desviación Positiva del Ejercicio	Desviación Negativa del Ejercicio	Coefficiente de financiación
18ICXD	541A.3.01	22.250,00	19.601,30	2.648,70	0,00	100,00
18ICXE	541A.3.01	27.461,33	23.864,69	3.596,64	0,00	100,00
18ICXF	541A.3.01	0,00	4.000,00	0,00	-4.000,00	100,00
18ICXG	541A.3.01	45.400,00	45.400,00	0,00	0,00	100,00
18ICXH	541A.3.01	45.155,00	41.885,26	3.269,74	0,00	100,00
18ICXI	541A.3.01	35.600,00	35.299,78	300,22	0,00	100,00
18ICXJ	541A.3.01	30.000,00	7.475,89	22.524,11	0,00	100,00
18ICXK	541A.3.01	12.600,00	0,00	12.600,00	0,00	100,00
18ICXL	541A.3.01	17.764,07	17.764,07	0,00	0,00	100,00
18ICXM	541A.3.01	3.600,00	2.579,61	1.020,39	0,00	100,00
18ICXN	541A.3.01	7.500,00	7.500,00	0,00	0,00	100,00
18ICXO	541A.3.01	15.242,64	15.242,64	0,00	0,00	100,00
18ICXP	541A.3.01	49.166,67	0,00	49.166,67	0,00	100,00
18ICXQ	541A.3.01	38.333,33	277,48	38.055,85	0,00	100,00
18ICXR	541A.3.01	155,52	155,52	0,00	0,00	100,00
18ICXS	541A.3.01	246,00	246,00	0,00	0,00	100,00
18ICXZ	541A.3.01	4.060,00	4.060,00	0,00	0,00	100,00
18IGGA	541A.3.07	15.198,18	15.198,18	0,00	0,00	100,00
18IGGB	541A.3.07	15.198,18	15.198,18	0,00	0,00	100,00
18IGGC	541A.3.07	15.180,00	15.180,00	0,00	0,00	100,00
18IGGD	541A.3.07	15.197,27	15.197,27	0,00	0,00	100,00
18IGGE	541A.3.07	22.996,03	22.996,03	0,00	0,00	100,00



Universidad de Valladolid

## Universidad de Valladolid

Ejercicio 2015

GASTOS CON FINANCIACIÓN AFECTADA

DESVIACIONES DEL EJERCICIO

Clave	Funcional	Derechos Reconocidos	Obligaciones Reconocidas	Desviación Positiva del Ejercicio	Desviación Negativa del Ejercicio	Coefficiente de financiación
18IGGF	541A.3.07	20.990,45	20.990,45	0,00	0,00	100,00
18IGGG	541A.3.07	6.092,73	6.092,73	0,00	0,00	100,00
18IGGH	541A.3.07	13.648,38	13.648,38	0,00	0,00	100,00
18IGGI	541A.3.07	15.578,61	15.578,61	0,00	0,00	100,00
18IGGJ	541A.3.07	10.652,73	10.652,73	0,00	0,00	100,00
18IGGK	541A.3.07	13.054,79	13.054,79	0,00	0,00	100,00
18IGGL	541A.3.07	18.541,37	18.541,37	0,00	0,00	100,00
18IGGM	541A.3.07	15.198,18	15.198,18	0,00	0,00	100,00
18IGGN	541A.3.07	6.082,47	6.082,47	0,00	0,00	100,00
18IGGO	541A.3.07	17.006,25	17.006,25	0,00	0,00	100,00
18IGGP	541A.3.07	13.340,00	13.340,00	0,00	0,00	100,00
18IGGQ	541A.3.07	15.180,00	15.180,00	0,00	0,00	100,00
18IGGR	541A.3.07	14.974,34	14.974,34	0,00	0,00	100,00
18IGGS	541A.3.07	14.369,06	14.369,06	0,00	0,00	100,00
18IGHA	541A.3.07	12.028,36	12.028,36	0,00	0,00	100,00
18IGHB	541A.3.07	14.165,22	14.165,22	0,00	0,00	100,00
18IGHC	541A.3.07	14.165,22	14.165,22	0,00	0,00	100,00
18IGHD	541A.3.07	6.468,70	6.468,70	0,00	0,00	100,00
18IGHE	541A.3.07	8.753,04	8.753,04	0,00	0,00	100,00
18IGHF	541A.3.07	9.166,63	9.166,63	0,00	0,00	100,00
18IGHG	541A.3.07	8.826,96	8.826,96	0,00	0,00	100,00
18IGHH	541A.3.07	3.054,90	3.054,90	0,00	0,00	100,00





Universidad de Valladolid

## Universidad de Valladolid

Ejercicio 2015

GASTOS CON FINANCIACIÓN AFECTADA  
DESVIACIONES DEL EJERCICIO

Clave	Funcional	Derechos Reconocidos	Obligaciones Reconocidas	Desviación Positiva del Ejercicio	Desviación Negativa del Ejercicio	Coefficiente de financiación
18IGHI	541A.3.07	8.827,83	8.827,83	0,00	0,00	100,00
18IGHJ	541A.3.07	14.182,61	14.182,61	0,00	0,00	100,00
18IGHK	541A.3.07	8.719,13	8.719,13	0,00	0,00	100,00
18IGHL	541A.3.07	10.614,78	10.614,78	0,00	0,00	100,00
18IGHM	541A.3.07	14.182,61	14.182,61	0,00	0,00	100,00
18IGHN	541A.3.07	6.661,35	6.661,35	0,00	0,00	100,00
18IGHO	541A.3.07	19.735,16	19.735,16	0,00	0,00	100,00
18IGHP	541A.3.07	13.623,02	13.623,02	0,00	0,00	100,00
18IGHQ	541A.3.07	8.819,13	8.819,13	0,00	0,00	100,00
18IGHR	541A.3.07	14.145,11	14.145,11	0,00	0,00	100,00
18IGHS	541A.3.07	14.809,69	14.539,82	269,87	0,00	100,00
18IGHT	541A.3.07	7.468,70	7.468,70	0,00	0,00	100,00
18IGHV	541A.3.07	14.276,87	14.276,87	0,00	0,00	100,00
18IGHW	541A.3.07	3.069,57	3.069,57	0,00	0,00	100,00
18IGHX	541A.3.07	8.723,10	8.723,10	0,00	0,00	100,00
18IGHY	541A.3.07	8.788,83	8.788,83	0,00	0,00	100,00
18IKPA	541A.3.07	291.650,00	291.650,00	0,00	0,00	100,00
18IKPB	541A.3.07	58.000,00	58.000,00	0,00	0,00	100,00
18IKPC	541A.3.07	117.900,15	117.900,15	0,00	0,00	100,00
18IKPD	541A.3.07	47.500,00	47.500,00	0,00	0,00	100,00
18IKPE	541A.3.07	50.000,00	50.000,00	0,00	0,00	100,00
18IKPF	541A.3.07	76.816,88	76.816,88	0,00	0,00	100,00



Universidad de Valladolid

# Universidad de Valladolid

Ejercicio 2015

GASTOS CON FINANCIACIÓN AFECTADA

DESVIACIONES DEL EJERCICIO

Clave	Funcional	Derechos Reconocidos	Obligaciones Reconocidas	Desviación Positiva del Ejercicio	Desviación Negativa del Ejercicio	Coefficiente de financiación
18IKPX	541A.3.07	20.000,00	20.000,00	0,00	0,00	100,00
18IKPY	541A.3.07	20.000,00	20.000,00	0,00	0,00	100,00
18IKPZ	541A.3.07	20.000,00	20.000,00	0,00	0,00	100,00
18IKTO	541A.3.07	18.800,04	14.602,21	4.197,83	0,00	100,00
18IKTR	541A.3.07	30.000,00	30.000,00	0,00	0,00	100,00
18IKTS	541A.3.07	40.000,00	0,00	40.000,00	0,00	100,00
18IKVC	541A.3.07	13.979,00	13.979,00	0,00	0,00	100,00
18IKVD	541A.3.07	12.463,68	12.463,68	0,00	0,00	100,00
18IKVE	541A.3.07	7.260,71	7.260,71	0,00	0,00	100,00
18IKVF	541A.3.07	7.760,92	7.760,92	0,00	0,00	100,00
18IKVG	541A.3.07	24.145,00	24.145,00	0,00	0,00	100,00
18IKVH	541A.3.07	13.926,00	13.926,00	0,00	0,00	100,00
18IKVI	541A.3.07	9.780,18	9.780,18	0,00	0,00	100,00
18IKVJ	541A.3.07	15.406,44	15.406,44	0,00	0,00	100,00
18IKVK	541A.3.07	9.556,00	9.556,00	0,00	0,00	100,00
18IKVL	541A.3.07	12.236,57	12.236,57	0,00	0,00	100,00
18IKVM	541A.3.07	18.095,00	18.095,00	0,00	0,00	100,00
18ILMA	541A.3.07	1.830,55	1.830,55	0,00	0,00	100,00
18ILMB	541A.3.07	1.525,46	1.525,46	0,00	0,00	100,00
18ILMC	541A.3.07	1.525,46	1.525,46	0,00	0,00	100,00
18ILMD	541A.3.07	1.525,46	1.525,46	0,00	0,00	100,00
18ILME	541A.3.07	1.728,85	1.728,85	0,00	0,00	100,00



# Universidad de Valladolid

Ejercicio 2015

GASTOS CON FINANCIACIÓN AFECTADA  
DESVIACIONES DEL EJERCICIO

Universidad de Valladolid

Clave	Funcional	Derechos Reconocidos	Obligaciones Reconocidas	Desviación Positiva del Ejercicio	Desviación Negativa del Ejercicio	Coefficiente de financiación
18ILMF	541A.3.07	1.525,46	1.525,46	0,00	0,00	100,00
18ILMG	541A.3.07	1.830,55	1.830,55	0,00	0,00	100,00
18ILMH	541A.3.07	1.830,55	1.830,55	0,00	0,00	100,00
18ILMI	541A.3.07	1.830,55	1.830,55	0,00	0,00	100,00
18ILMJ	541A.3.07	1.525,46	1.525,46	0,00	0,00	100,00
18ILMK	541A.3.07	1.830,55	1.830,55	0,00	0,00	100,00
18ILML	541A.3.07	1.576,30	1.576,30	0,00	0,00	100,00
18ILMM	541A.3.07	1.830,55	1.830,55	0,00	0,00	100,00
18ILMN	541A.3.07	1.830,55	1.830,55	0,00	0,00	100,00
18ILMO	541A.3.07	1.830,55	1.830,55	0,00	0,00	100,00
18ILMP	541A.3.07	836,54	836,54	0,00	0,00	100,00
18ILMQ	541A.3.07	1.033,38	1.033,38	0,00	0,00	100,00
18ILNA	541A.3.07	31.240,32	31.240,32	0,00	0,00	100,00
18ILNB	541A.3.07	32.249,62	32.249,62	0,00	0,00	100,00
18ILNC	541A.3.07	32.249,62	32.249,62	0,00	0,00	100,00
18ILND	541A.3.07	5.072,36	5.072,36	0,00	0,00	100,00
18ILNE	541A.3.07	32.249,62	32.249,62	0,00	0,00	100,00
18ILNF	541A.3.07	32.249,62	32.249,62	0,00	0,00	100,00
18ILNG	541A.3.07	32.249,62	32.249,62	0,00	0,00	100,00
18ILNH	541A.3.07	32.249,62	32.249,62	0,00	0,00	100,00
18ILNI	541A.3.07	32.249,62	32.249,62	0,00	0,00	100,00
18ILNJ	541A.3.07	32.249,62	32.249,62	0,00	0,00	100,00



Universidad de Valladolid

# Universidad de Valladolid

Ejercicio 2015

GASTOS CON FINANCIACIÓN AFECTADA

DESVIACIONES DEL EJERCICIO

Clave	Funcional	Derechos Reconocidos	Obligaciones Reconocidas	Desviación Positiva del Ejercicio	Desviación Negativa del Ejercicio	Coefficiente de financiación
18ILNK	541A.3.07	15.479,54	15.479,54	0,00	0,00	100,00
18ILNL	541A.3.07	15.479,54	15.479,54	0,00	0,00	100,00
18ILNM	541A.3.07	14.818,43	14.818,43	0,00	0,00	100,00
18ILNN	541A.3.07	15.479,54	15.479,54	0,00	0,00	100,00
18ILNR	541A.3.07	9.660,74	9.660,74	0,00	0,00	100,00
18ILNS	541A.3.07	9.660,74	9.660,74	0,00	0,00	100,00
18ILNT	541A.3.07	9.660,74	9.660,74	0,00	0,00	100,00
18ILNV	541A.3.07	9.660,74	9.660,74	0,00	0,00	100,00
18ILNW	541A.3.07	9.660,74	9.660,74	0,00	0,00	100,00
18ILNX	541A.3.07	9.660,74	9.660,74	0,00	0,00	100,00
18ILNY	541A.3.07	9.660,74	9.660,74	0,00	0,00	100,00
18ILNZ	541A.3.07	9.660,74	9.660,74	0,00	0,00	100,00
18ILOA	541A.3.07	18.483,00	18.483,00	0,00	0,00	100,00
18IOB	541A.3.07	18.483,00	18.483,00	0,00	0,00	100,00
18IOCC	541A.3.07	18.483,00	18.483,00	0,00	0,00	100,00
18ILOD	541A.3.07	13.571,89	13.571,89	0,00	0,00	100,00
18IOE	541A.3.07	18.483,00	18.483,00	0,00	0,00	100,00
18IOF	541A.3.07	18.433,30	18.433,30	0,00	0,00	100,00
18IOH	541A.3.07	18.483,00	18.483,00	0,00	0,00	100,00
18IOI	541A.3.07	18.483,00	18.483,00	0,00	0,00	100,00
18IOJ	541A.3.07	18.483,00	18.483,00	0,00	0,00	100,00
18IOK	541A.3.07	18.483,00	18.483,00	0,00	0,00	100,00



Universidad de Valladolid

## Universidad de Valladolid

Ejercicio 2015

GASTOS CON FINANCIACIÓN AFECTADA

DESVIACIONES DEL EJERCICIO

Clave	Funcional	Derechos Reconocidos	Obligaciones Reconocidas	Desviación Positiva del Ejercicio	Desviación Negativa del Ejercicio	Coefficiente de financiación
18ILOL	541A.3.07	18.483,00	18.483,00	0,00	0,00	100,00
18ILOM	541A.3.07	18.483,00	18.483,00	0,00	0,00	100,00
18ILON	541A.3.07	18.483,00	18.483,00	0,00	0,00	100,00
18ILOO	541A.3.07	18.483,00	18.483,00	0,00	0,00	100,00
18ILOP	541A.3.07	18.483,00	18.483,00	0,00	0,00	100,00
18ILOQ	541A.3.07	18.483,00	18.483,00	0,00	0,00	100,00
18ILOR	541A.3.07	18.483,00	18.483,00	0,00	0,00	100,00
18ILOS	541A.3.07	18.840,68	18.840,68	0,00	0,00	100,00
18ILOT	541A.3.07	11.377,97	11.377,97	0,00	0,00	100,00
18ILQD	541A.3.07	6.087,40	6.087,40	0,00	0,00	100,00
18ILQE	541A.3.07	6.086,51	6.086,51	0,00	0,00	100,00
18ILQH	541A.3.07	6.086,51	6.086,51	0,00	0,00	100,00
18ILQI	541A.3.07	3.731,52	3.731,52	0,00	0,00	100,00
18ILQJ	541A.3.07	6.086,51	6.086,51	0,00	0,00	100,00
18ILQN	541A.3.07	6.031,32	6.031,32	0,00	0,00	100,00
18ILQP	541A.3.07	2.516,83	2.516,83	0,00	0,00	100,00
18ILQR	541A.3.07	6.077,57	6.077,57	0,00	0,00	100,00
18ILQS	541A.3.07	6.050,75	6.050,75	0,00	0,00	100,00
18ILQV	541A.3.07	623,25	623,25	0,00	0,00	100,00
18ILTA	541A.3.07	18.290,48	18.290,48	0,00	0,00	100,00
18ILTB	541A.3.07	18.290,48	18.290,48	0,00	0,00	100,00
18ILTC	541A.3.07	18.290,48	18.290,48	0,00	0,00	100,00



# Universidad de Valladolid

Ejercicio 2015

GASTOS CON FINANCIACIÓN AFECTADA

DESVIACIONES DEL EJERCICIO

Universidad de Valladolid

Clave	Funcional	Derechos Reconocidos	Obligaciones Reconocidas	Desviación Positiva del Ejercicio	Desviación Negativa del Ejercicio	Coefficiente de financiación
18ILTD	541A.3.07	18.290,48	18.290,48	0,00	0,00	100,00
18ILTE	541A.3.07	18.290,48	18.290,48	0,00	0,00	100,00
18ILTF	541A.3.07	18.290,48	18.290,48	0,00	0,00	100,00
18ILTG	541A.3.07	18.290,48	18.290,48	0,00	0,00	100,00
18ILTH	541A.3.07	18.241,47	18.241,47	0,00	0,00	100,00
18IMBA	541A.3.05	2.430,00	5.738,88	0,00	-3.308,88	100,00
18IMBC	541A.3.05	0,00	989,25	0,00	-989,25	100,00
18IMBD	541A.3.05	1.080,00	3.862,63	0,00	-2.782,63	100,00
18IMBE	541A.3.05	1.620,00	1.620,00	0,00	0,00	100,00
18IPAA	541A.3.05	0,00	262,26	0,00	-262,26	100,00
18IPAC	541A.3.05	0,00	8.951,98	0,00	-8.951,98	100,00
18IPAD	541A.3.05	0,00	8.179,74	0,00	-8.179,74	100,00
18IPAE	541A.3.05	195,50	195,50	0,00	0,00	100,00
18IPAI	541A.3.05	408,00	408,00	0,00	0,00	100,00
18IPAK	541A.3.05	2.809,91	2.809,91	0,00	0,00	100,00
18IPAL	541A.3.05	2.337,00	1.979,80	357,20	0,00	100,00
18IPAQ	541A.3.05	510,00	510,00	0,00	0,00	100,00
18IPAS	541A.3.05	2.550,00	0,00	2.550,00	0,00	100,00
18IPAT	541A.3.05	2.226,75	471,56	1.755,19	0,00	100,00
18IPAX	541A.3.05	0,00	6.177,45	0,00	-6.177,45	100,00
18IPAY	541A.3.05	6.375,00	155,38	6.219,62	0,00	100,00
18IPBB	541A.3.05	1.360,00	983,85	376,15	0,00	100,00



# Universidad de Valladolid

Ejercicio 2015

Universidad de Valladolid

## GASTOS CON FINANCIACIÓN AFECTADA DESVIACIONES DEL EJERCICIO

Clave	Funcional	Derechos Reconocidos	Obligaciones Reconocidas	Desviación Positiva del Ejercicio	Desviación Negativa del Ejercicio	Coefficiente de financiación
18IPBE	541A.3.05	1.275,00	1.275,00	0,00	0,00	100,00
18IPBF	541A.3.05	6.995,50	0,00	6.995,50	0,00	100,00
18IPBG	541A.3.05	4.085,61	3.267,77	817,84	0,00	100,00
18IPBI	541A.3.05	667,35	0,00	667,35	0,00	100,00
18IPBJ	541A.3.05	2.107,44	1.153,85	953,59	0,00	100,00
18IPBK	541A.3.05	2.240,00	496,00	1.744,00	0,00	100,00
18IPBM	541A.3.05	7.607,50	4.448,65	3.158,85	0,00	100,00
18IPBN	541A.3.05	56,19	10,19	46,00	0,00	100,00
18IPBO	541A.3.05	227.105,56	67.304,99	159.800,57	0,00	100,00
18IPBP	541A.3.05	5.950,00	0,00	5.950,00	0,00	100,00
18IPBS	541A.3.05	5.100,00	204,90	4.895,10	0,00	100,00
18IPBT	541A.3.05	1.015,82	700,00	315,82	0,00	100,00
18IPBW	541A.3.05	10.200,00	0,00	10.200,00	0,00	100,00
18IPBZ	541A.3.05	734,15	0,00	734,15	0,00	100,00
18IPCA	541A.3.05	617,10	617,10	0,00	0,00	100,00
18IPCB	541A.3.05	8.500,00	144,55	8.355,45	0,00	100,00
18IPCC	541A.3.05	5.712,00	0,00	5.712,00	0,00	100,00
18IPCD	541A.3.05	700,89	0,00	700,89	0,00	100,00
18IPCE	541A.3.05	561,99	0,00	561,99	0,00	100,00
18IPCG	541A.3.05	614,67	0,00	614,67	0,00	100,00
18IPCI	541A.3.05	14.752,06	0,00	14.752,06	0,00	100,00
18IPEJ	541A.3.05	5.567,50	1.636,09	3.931,41	0,00	100,00



# Universidad de Valladolid

Ejercicio 2015

GASTOS CON FINANCIACIÓN AFECTADA

DESVIACIONES DEL EJERCICIO

Universidad de Valladolid

Clave	Funcional	Derechos Reconocidos	Obligaciones Reconocidas	Desviación Positiva del Ejercicio	Desviación Negativa del Ejercicio	Coefficiente de financiación
18IPFF	541A.3.05	0,00	201,73	0,00	-201,73	100,00
18IPFN	541A.3.05	0,00	0,00	0,00	0,00	100,00
18IPHE	541A.3.05	0,00	0,00	0,00	0,00	100,00
18IPHF	541A.3.05	0,00	2.600,56	0,00	-2.600,56	100,00
18IPHH	541A.3.05	0,00	3.281,00	0,00	-3.281,00	100,00
18IPHI	541A.3.05	41.180,23	39.936,70	1.243,53	0,00	100,00
18IPHJ	541A.3.05	0,00	396,70	0,00	-396,70	100,00
18IPHL	541A.3.05	0,00	2.762,42	0,00	-2.762,42	100,00
18IPHM	541A.3.05	0,00	230,58	0,00	-230,58	100,00
18IPHP	541A.3.05	88.114,40	90.013,59	0,00	-1.899,19	100,00
18IPHR	541A.3.05	37.239,27	37.157,73	81,54	0,00	100,00
18IPHY	541A.3.05	0,00	7.017,63	0,00	-7.017,63	100,00
18IPHZ	541A.3.05	0,00	29.186,28	0,00	-29.186,28	100,00
18IPIH	541A.3.05	0,00	486,30	0,00	-486,30	100,00
18IPIK	541A.3.05	0,00	910,13	0,00	-910,13	100,00
18IPIN	541A.3.05	0,00	0,00	0,00	0,00	100,00
18IPIO	541A.3.05	0,00	1.328,92	0,00	-1.328,92	100,00
18IPIT	541A.3.05	0,00	309,09	0,00	-309,09	100,00
18IPJA	541A.3.05	71.372,72	54.057,82	17.314,90	0,00	100,00
18IPJB	541A.3.05	0,00	459,18	0,00	-459,18	100,00
18IPJD	541A.3.05	510,00	1.648,98	0,00	-1.138,98	100,00
18IPJW	541A.3.05	1.822,40	1.230,00	592,40	0,00	100,00





Universidad de Valladolid

## Universidad de Valladolid

Ejercicio 2015

GASTOS CON FINANCIACIÓN AFECTADA  
DESVIACIONES DEL EJERCICIO

Clave	Funcional	Derechos Reconocidos	Obligaciones Reconocidas	Desviación Positiva del Ejercicio	Desviación Negativa del Ejercicio	Coefficiente de financiación
18IPKZ	541A.3.05	0,00	138,27	0,00	-138,27	100,00
18IPNF	541A.3.05	17.309,04	20.590,71	0,00	-3.281,67	100,00
18IPPB	541A.3.05	7.774,94	1.800,00	5.974,94	0,00	100,00
18IPPE	541A.3.05	4.345,77	4.345,77	0,00	0,00	100,00
18IPPG	541A.3.05	60.776,36	36.936,51	23.839,85	0,00	100,00
18IPPI	541A.3.05	2.500,70	1.147,56	1.353,14	0,00	100,00
18IPPK	541A.3.05	18.377,00	22.873,50	0,00	-4.496,50	100,00
18IPPL	541A.3.05	0,00	0,00	0,00	0,00	100,00
18IPPM	541A.3.05	27,20	0,00	27,20	0,00	100,00
18IPPN	541A.3.05	3.497,39	3.497,39	0,00	0,00	100,00
18IPQN	541A.3.05	0,00	7.828,39	0,00	-7.828,39	100,00
18IPQX	541A.3.05	0,00	3.330,64	0,00	-3.330,64	100,00
18IPRC	541A.3.05	0,00	4.832,33	0,00	-4.832,33	100,00
18IPSL	541A.3.05	0,00	0,00	0,00	0,00	100,00
18IPST	541A.3.05	0,00	603,50	0,00	-603,50	100,00
18IPSV	541A.3.05	0,00	0,00	0,00	0,00	100,00
18IPSZ	541A.3.05	0,00	0,00	0,00	0,00	100,00
18IPTB	541A.3.05	0,00	322,31	0,00	-322,31	100,00
18IPTE	541A.3.05	0,00	0,00	0,00	0,00	100,00
18IPTJ	541A.3.05	0,00	17.961,38	0,00	-17.961,38	100,00
18IPTK	541A.3.05	0,00	9.777,82	0,00	-9.777,82	100,00
18IPTP	541A.3.05	112,20	17.848,29	0,00	-17.736,09	100,00



Universidad de Valladolid

# Universidad de Valladolid

## Ejercicio 2015

GASTOS CON FINANCIACIÓN AFECTADA

DESVIACIONES DEL EJERCICIO

Clave	Funcional	Derechos Reconocidos	Obligaciones Reconocidas	Desviación Positiva del Ejercicio	Desviación Negativa del Ejercicio	Coefficiente de financiación
18IPTX	541A.3.05	0,00	908,84	0,00	-908,84	100,00
18IPTY	541A.3.05	0,00	851,58	0,00	-851,58	100,00
18IPVB	541A.3.05	0,00	0,00	0,00	0,00	100,00
18IPVD	541A.3.05	19.544,52	16.042,24	3.502,28	0,00	100,00
18IPVE	541A.3.05	0,00	0,00	0,00	0,00	100,00
18IPVH	541A.3.05	0,00	0,00	0,00	0,00	100,00
18IPVO	541A.3.05	0,00	0,00	0,00	0,00	100,00
18IPVP	541A.3.05	2.550,00	2.109,41	440,59	0,00	100,00
18IPVQ	541A.3.05	0,00	0,00	0,00	0,00	100,00
18IPVR	541A.3.05	0,00	0,00	0,00	0,00	100,00
18IPVV	541A.3.05	0,00	0,00	0,00	0,00	100,00
18IPVW	541A.3.05	0,00	8.113,35	0,00	-8.113,35	100,00
18IPVX	541A.3.05	167.508,35	43.220,06	124.288,29	0,00	100,00
18IPWA	541A.3.05	98.289,00	91.290,67	6.998,33	0,00	100,00
18IPWE	541A.3.05	0,00	0,00	0,00	0,00	100,00
18IPWK	541A.3.05	850,00	2.949,56	0,00	-2.099,56	100,00
18IPWO	541A.3.05	0,00	404,95	0,00	-404,95	100,00
18IPWP	541A.3.05	1.537,65	1.537,65	0,00	0,00	100,00
18IPWQ	541A.3.05	1.938,00	4.631,30	0,00	-2.693,30	100,00
18IPWV	541A.3.05	0,00	336,76	0,00	-336,76	100,00
18IPWW	541A.3.05	0,00	64,18	0,00	-64,18	100,00
18IPWY	541A.3.05	6.375,00	0,00	6.375,00	0,00	100,00



Universidad de Valladolid

## Universidad de Valladolid

Ejercicio 2015

GASTOS CON FINANCIACIÓN AFECTADA  
DESVIACIONES DEL EJERCICIO

Clave	Funcional	Derechos Reconocidos	Obligaciones Reconocidas	Desviación Positiva del Ejercicio	Desviación Negativa del Ejercicio	Coefficiente de financiación
18IPXA	541A.3.05	0,00	7.069,77	0,00	-7.069,77	100,00
18IPXC	541A.3.05	0,00	53.616,77	0,00	-53.616,77	100,00
18IPXD	541A.3.05	8.473,50	2.984,78	5.488,72	0,00	100,00
18IPXE	541A.3.05	0,00	3.911,11	0,00	-3.911,11	100,00
18IPXH	541A.3.05	17.500,00	20.163,58	0,00	-2.663,58	100,00
18IPXI	541A.3.05	4.670,95	600,57	4.070,38	0,00	100,00
18IPXK	541A.3.05	0,00	0,00	0,00	0,00	100,00
18IPXL	541A.3.05	0,00	18,70	0,00	-18,70	100,00
18IPXM	541A.3.05	425,00	146,29	278,71	0,00	100,00
18IPXQ	541A.3.05	0,00	513,24	0,00	-513,24	100,00
18IPXR	541A.3.05	16.451,71	898,96	15.552,75	0,00	100,00
18IPXS	541A.3.05	0,00	408,00	0,00	-408,00	100,00
18IPXV	541A.3.05	4.214,88	0,00	4.214,88	0,00	100,00
18IPXW	541A.3.05	8.000,63	16.026,28	0,00	-8.025,65	100,00
18IPXX	541A.3.05	11.622,78	11.299,00	323,78	0,00	100,00
18IPXY	541A.3.05	0,00	2.546,58	0,00	-2.546,58	100,00
18IPYB	541A.3.05	0,00	0,00	0,00	0,00	100,00
18IPYC	541A.3.05	0,00	0,00	0,00	0,00	100,00
18IPYF	541A.3.05	0,00	900,00	0,00	-900,00	100,00
18IPYH	541A.3.05	4.196,50	6.804,46	0,00	-2.607,96	100,00
18IPYI	541A.3.05	28.560,00	34.272,00	0,00	-5.712,00	100,00
18IPYJ	541A.3.05	0,00	0,00	0,00	0,00	100,00



# Universidad de Valladolid

Ejercicio 2015

GASTOS CON FINANCIACIÓN AFECTADA

DESVIACIONES DEL EJERCICIO

Universidad de Valladolid

Clave	Funcional	Derechos Reconocidos	Obligaciones Reconocidas	Desviación Positiva del Ejercicio	Desviación Negativa del Ejercicio	Coefficiente de financiación
18IPYK	541A.3.05	0,00	2.224,68	0,00	-2.224,68	100,00
18IPYL	541A.3.05	0,00	8.123,21	0,00	-8.123,21	100,00
18IPYM	541A.3.05	0,00	1.838,40	0,00	-1.838,40	100,00
18IPYN	541A.3.05	0,00	1.469,64	0,00	-1.469,64	100,00
18IPYO	541A.3.05	0,00	2.319,80	0,00	-2.319,80	100,00
18IPYS	541A.3.05	0,00	12.620,13	0,00	-12.620,13	100,00
18IPYT	541A.3.05	1.542,75	3.085,50	0,00	-1.542,75	100,00
18IPYW	541A.3.05	0,00	4.458,49	0,00	-4.458,49	100,00
18IPYX	541A.3.05	0,00	2.159,46	0,00	-2.159,46	100,00
18IPYZ	541A.3.05	0,00	2.744,54	0,00	-2.744,54	100,00
18IPZB	541A.3.05	153,00	153,00	0,00	0,00	100,00
18IPZC	541A.3.05	4.717,50	4.717,50	0,00	0,00	100,00
18IPZF	541A.3.05	459,00	0,00	459,00	0,00	100,00
18IPZH	541A.3.05	510,00	510,00	0,00	0,00	100,00
18IPZZ	541A.3.05	94.765,64	63.219,79	31.545,85	0,00	100,00
18IQAB	541A.3.04	13.500,00	14.883,65	0,00	-1.383,65	100,00
18IQAC	541A.3.04	0,00	518,97	0,00	-518,97	100,00
18IQAG	541A.3.04	0,00	466,50	0,00	-466,50	100,00
18IQAH	541A.3.04	12.000,00	12.888,52	0,00	-888,52	100,00
18IQAI	541A.3.04	0,00	603,74	0,00	-603,74	100,00
18IQAJ	541A.3.04	8.400,00	9.114,07	0,00	-714,07	100,00
18IQAK	541A.3.04	20.000,00	16.254,90	3.745,10	0,00	100,00



Universidad de Valladolid

## Universidad de Valladolid

Ejercicio 2015

GASTOS CON FINANCIACIÓN AFECTADA  
DESVIACIONES DEL EJERCICIO

Clave	Funcional	Derechos Reconocidos	Obligaciones Reconocidas	Desviación Positiva del Ejercicio	Desviación Negativa del Ejercicio	Coefficiente de financiación
18IQAL	541A.3.04	3.491,25	1.652,89	1.838,36	0,00	100,00
18IQAM	541A.3.04	6.000,00	0,00	6.000,00	0,00	100,00
18IQAQ	541A.3.04	0,00	0,00	0,00	0,00	100,00
18IQAR	541A.3.04	0,00	14.773,68	0,00	-14.773,68	100,00
18IQCH	541A.3.04	0,00	888,69	0,00	-888,69	100,00
18IQDP	541A.3.04	0,00	0,00	0,00	0,00	100,00
18IQDQ	541A.3.04	0,00	0,00	0,00	0,00	100,00
18IQDY	541A.3.04	0,00	16.883,98	0,00	-16.883,98	100,00
18IQEM	541A.3.04	0,00	0,00	0,00	0,00	100,00
18IQEP	541A.3.04	26.800,00	29.498,19	0,00	-2.698,19	100,00
18IQET	541A.3.04	0,00	3.914,46	0,00	-3.914,46	100,00
18IQEY	541A.3.04	0,00	0,00	0,00	0,00	100,00
18ISCC	541A.3.02	0,00	41.204,96	0,00	-41.204,96	100,00
18IS CZ	541A.3.02	0,00	12.957,03	0,00	-12.957,03	100,00
18ISDS	541A.3.02	0,00	9.087,18	0,00	-9.087,18	100,00
18ISDV	541A.3.02	0,00	4.141,76	0,00	-4.141,76	100,00
18ISDW	541A.3.02	0,00	29.438,15	0,00	-29.438,15	100,00
18ISDX	541A.3.02	0,00	13.751,47	0,00	-13.751,47	100,00
18ISDY	541A.3.02	0,00	5.211,12	0,00	-5.211,12	100,00
18ISEB	541A.3.02	0,00	5.064,46	0,00	-5.064,46	100,00
18ISEC	541A.3.02	0,00	17.886,61	0,00	-17.886,61	100,00
18ISED	541A.3.02	0,00	0,00	0,00	0,00	100,00



Universidad de Valladolid

## Universidad de Valladolid

Ejercicio 2015

GASTOS CON FINANCIACIÓN AFECTADA

DESVIACIONES DEL EJERCICIO

Clave	Funcional	Derechos Reconocidos	Obligaciones Reconocidas	Desviación Positiva del Ejercicio	Desviación Negativa del Ejercicio	Coefficiente de financiación
18ISEE	541A.3.02	0,00	2.349,63	0,00	-2.349,63	100,00
18ISEG	541A.3.02	0,00	7.054,15	0,00	-7.054,15	100,00
18ISEH	541A.3.02	0,00	3.936,11	0,00	-3.936,11	100,00
18ISEJ	541A.3.02	0,00	18.805,06	0,00	-18.805,06	100,00
18ISEK	541A.3.02	0,00	51.793,41	0,00	-51.793,41	100,00
18ISEO	541A.3.02	0,00	679,31	0,00	-679,31	100,00
18ISEP	541A.3.02	0,00	34.741,95	0,00	-34.741,95	100,00
18ISEQ	541A.3.02	0,00	13.358,83	0,00	-13.358,83	100,00
18ISER	541A.3.02	0,00	1.008,38	0,00	-1.008,38	100,00
18ISES	541A.3.02	0,00	3.406,93	0,00	-3.406,93	100,00
18ISET	541A.3.02	0,00	2.257,91	0,00	-2.257,91	100,00
18ISEV	541A.3.02	0,00	9.627,34	0,00	-9.627,34	100,00
18ISEX	541A.3.02	0,00	3.069,57	0,00	-3.069,57	100,00
18ISFA	541A.3.02	0,00	0,00	0,00	0,00	100,00
18ISFE	541A.3.02	0,00	20.139,72	0,00	-20.139,72	100,00
18ISFH	541A.3.02	87,74	87,74	0,00	0,00	100,00
18ISFJ	541A.3.02	0,00	1.089,09	0,00	-1.089,09	100,00
18ISFQ	541A.3.02	29.505,00	29.505,00	0,00	0,00	100,00
18ISFR	541A.3.02	29.505,00	32.195,28	0,00	-2.690,28	100,00
18ISFT	541A.3.02	0,00	1.801,87	0,00	-1.801,87	100,00
18ISFX	541A.3.02	2.286,32	2.288,30	0,00	-1,98	100,00
18ISFZ	541A.3.02	0,00	7.977,90	0,00	-7.977,90	100,00



Universidad de Valladolid

## Universidad de Valladolid

Ejercicio 2015

GASTOS CON FINANCIACIÓN AFECTADA

DESVIACIONES DEL EJERCICIO

Clave	Funcional	Derechos Reconocidos	Obligaciones Reconocidas	Desviación Positiva del Ejercicio	Desviación Negativa del Ejercicio	Coefficiente de financiación
18ISGA	541A.3.02	14.530,82	29.766,28	0,00	-15.235,46	100,00
18ISGC	541A.3.02	0,00	0,00	0,00	0,00	100,00
18ISGF	541A.3.02	0,00	26.666,35	0,00	-26.666,35	100,00
18ISGL	541A.3.02	0,00	27.923,85	0,00	-27.923,85	100,00
18ISHA	541A.3.02	37.728,20	49.145,99	0,00	-11.417,79	100,00
18ISHB	541A.3.02	24.523,31	30.005,39	0,00	-5.482,08	100,00
18ISHC	541A.3.02	22.636,92	22.636,92	0,00	0,00	100,00
18ISHD	541A.3.02	71.683,59	116.510,06	0,00	-44.826,47	100,00
18ISHE	541A.3.02	21.505,07	43.548,08	0,00	-22.043,01	100,00
18ISHF	541A.3.02	63.383,38	92.425,64	0,00	-29.042,26	100,00
18ISHG	541A.3.02	33.200,81	47.490,11	0,00	-14.289,30	100,00
18ISHH	541A.3.02	54.705,89	54.705,93	0,00	-0,04	100,00
18ISHI	541A.3.02	11.556,00	10.504,72	1.051,28	0,00	100,00
18ISHJ	541A.3.02	13.867,20	12.890,49	976,71	0,00	100,00
18ISHK	541A.3.02	28.296,14	36.240,46	0,00	-7.944,32	100,00
18ISHL	541A.3.02	31.691,70	74.969,75	0,00	-43.278,05	100,00
18ISHM	541A.3.02	49.801,22	50.535,41	0,00	-734,19	100,00
18ISHN	541A.3.02	18.864,12	19.235,54	0,00	-371,42	100,00
18ISHP	541A.3.02	10.700,00	4.622,03	6.077,97	0,00	100,00
18ISHQ	541A.3.02	17.976,00	15.842,98	2.133,02	0,00	100,00
18ISHR	541A.3.02	8.132,00	12.798,16	0,00	-4.666,16	100,00
18ISHS	541A.3.02	84.888,43	140.321,15	0,00	-55.432,72	100,00



Universidad de Valladolid

## Universidad de Valladolid

Ejercicio 2015

GASTOS CON FINANCIACIÓN AFECTADA

DESVIACIONES DEL EJERCICIO

Clave	Funcional	Derechos Reconocidos	Obligaciones Reconocidas	Desviación Positiva del Ejercicio	Desviación Negativa del Ejercicio	Coefficiente de financiación
18ISHT	541A.3.02	35.194,60	40.194,60	0,00	-5.000,00	100,00
18ISHV	541A.3.02	5.350,00	2.810,49	2.539,51	0,00	100,00
18ISHW	541A.3.02	19.046,00	14.278,10	4.767,90	0,00	100,00
18ISHX	541A.3.02	7.918,00	6.192,50	1.725,50	0,00	100,00
18ISHY	541A.3.02	8.774,00	6.966,30	1.807,70	0,00	100,00
18ISHZ	541A.3.02	16.692,00	16.735,07	0,00	-43,07	100,00
18ISIA	541A.3.02	49.046,66	97.682,90	0,00	-48.636,24	100,00
18ISIB	541A.3.02	15.836,00	5.615,94	10.220,06	0,00	100,00
18ISIC	541A.3.02	28.296,15	34.220,18	0,00	-5.924,03	100,00
18ISID	541A.3.02	3.720,30	3.720,30	0,00	0,00	100,00
18ISIE	541A.3.02	14.124,00	15.044,52	0,00	-920,52	100,00
18ISIF	541A.3.02	8.560,00	13.756,38	0,00	-5.196,38	100,00
18ISIG	541A.3.02	5.136,00	7.968,82	0,00	-2.832,82	100,00
18ISIH	541A.3.02	5.564,00	9.196,27	0,00	-3.632,27	100,00
18ISII	541A.3.02	16.264,00	16.794,14	0,00	-530,14	100,00
18ISIJ	541A.3.02	9.416,00	3.009,37	6.406,63	0,00	100,00
18ISIK	541A.3.02	12.840,00	6.524,36	6.315,64	0,00	100,00
18ISIL	541A.3.02	3.852,00	856,00	2.996,00	0,00	100,00
18ISIM	541A.3.02	13.696,00	6.778,42	6.917,58	0,00	100,00
18ISIN	541A.3.02	49.046,67	87.233,87	0,00	-38.187,20	100,00
18ISIO	541A.3.02	18.864,12	25.730,57	0,00	-6.866,45	100,00
18ISIP	541A.3.02	27.000,96	29.740,78	0,00	-2.739,82	100,00





Universidad de Valladolid

## Universidad de Valladolid

Ejercicio 2015

GASTOS CON FINANCIACIÓN AFECTADA  
DESVIACIONES DEL EJERCICIO

Clave	Funcional	Derechos Reconocidos	Obligaciones Reconocidas	Desviación Positiva del Ejercicio	Desviación Negativa del Ejercicio	Coefficiente de financiación
18ISIQ	541A.3.02	10.272,00	9.230,19	1.041,81	0,00	100,00
18ISIR	541A.3.02	23.768,77	31.772,59	0,00	-8.003,82	100,00
18ISIS	541A.3.02	11.855,60	13.341,23	0,00	-1.485,63	100,00
18ISIT	541A.3.02	12.326,40	8.485,62	3.840,78	0,00	100,00
18ISIV	541A.3.02	45.273,84	79.283,07	0,00	-34.009,23	100,00
18ISIW	541A.3.02	4.254,32	6.175,44	0,00	-1.921,12	100,00
18ISIZ	541A.3.02	28.800,00	25.374,53	3.425,47	0,00	100,00
18ISJA	541A.3.02	20.530,80	20.952,75	0,00	-421,95	100,00
18ISJB	541A.3.02	20.530,80	20.659,03	0,00	-128,23	100,00
18ISJC	541A.3.02	20.530,80	20.952,75	0,00	-421,95	100,00
18ISJD	541A.3.02	20.530,80	20.952,75	0,00	-421,95	100,00
18ISJE	541A.3.02	20.530,80	20.659,03	0,00	-128,23	100,00
18ISJF	541A.3.02	20.530,80	20.952,75	0,00	-421,95	100,00
18ISJG	541A.3.02	20.530,80	20.952,75	0,00	-421,95	100,00
18ISJH	541A.3.02	20.530,80	20.897,55	0,00	-366,75	100,00
18ISJI	541A.3.02	20.530,80	20.952,75	0,00	-421,95	100,00
18ISJJ	541A.3.02	20.530,80	20.952,75	0,00	-421,95	100,00
18ISJK	541A.3.02	20.530,80	20.952,75	0,00	-421,95	100,00
18ISJS	541A.3.02	5.105,39	5.105,39	0,00	0,00	100,00
18ISJT	541A.3.02	40.843,16	18.714,61	22.128,55	0,00	100,00
18ISJV	541A.3.02	40.843,14	20.366,47	20.476,67	0,00	100,00
18ISJW	541A.3.02	39.139,33	20.421,54	18.717,79	0,00	100,00



# Universidad de Valladolid

Ejercicio 2015

GASTOS CON FINANCIACIÓN AFECTADA

DESVIACIONES DEL EJERCICIO

Universidad de Valladolid

Clave	Funcional	Derechos Reconocidos	Obligaciones Reconocidas	Desviación Positiva del Ejercicio	Desviación Negativa del Ejercicio	Coefficiente de financiación
18ISJX	541A.3.02	39.139,33	20.421,54	18.717,79	0,00	100,00
18ISJY	541A.3.02	39.139,33	20.421,54	18.717,79	0,00	100,00
18ISJZ	541A.3.02	20.421,58	20.421,54	0,04	0,00	100,00
18ISKA	541A.3.02	87.360,00	79.427,40	7.932,60	0,00	100,00
18ISKB	541A.3.02	150.000,00	267.131,94	0,00	-117.131,94	100,00
18ISKC	541A.3.02	41.340,00	17.856,61	23.483,39	0,00	100,00
18ISKD	541A.3.02	19.500,00	12.376,66	7.123,34	0,00	100,00
18ISKE	541A.3.02	2.800,00	15.215,61	0,00	-12.415,61	100,00
18ISKF	541A.3.02	12.750,00	16.160,37	0,00	-3.410,37	100,00
18ISKG	541A.3.02	3.600,00	24.546,59	0,00	-20.946,59	100,00
18ISKH	541A.3.02	2.560,00	12.010,90	0,00	-9.450,90	100,00
18ISKI	541A.3.02	28.653,07	27.567,93	1.085,14	0,00	100,00
18ISKJ	541A.3.02	70.956,12	19.285,14	51.670,98	0,00	100,00
18ISKK	541A.3.02	79.560,00	67.396,61	12.163,39	0,00	100,00
18ISKL	541A.3.02	7.000,00	757,33	6.242,67	0,00	100,00
18ISKM	541A.3.02	69.165,82	25.968,79	43.197,03	0,00	100,00
18ISKN	541A.3.02	42.900,00	33.278,19	9.621,81	0,00	100,00
18ISKO	541A.3.02	0,00	11.015,42	0,00	-11.015,42	100,00
18ISKP	541A.3.02	4.532,00	4.570,31	0,00	-38,31	100,00
18ISKQ	541A.3.02	2.781,00	7.840,88	0,00	-5.059,88	100,00
18ISKR	541A.3.02	3.090,00	7.461,21	0,00	-4.371,21	100,00
18ISKS	541A.3.02	1.854,00	5.547,26	0,00	-3.693,26	100,00



Universidad de Valladolid

## Universidad de Valladolid

Ejercicio 2015

GASTOS CON FINANCIACIÓN AFECTADA  
DESVIACIONES DEL EJERCICIO

Clave	Funcional	Derechos Reconocidos	Obligaciones Reconocidas	Desviación Positiva del Ejercicio	Desviación Negativa del Ejercicio	Coefficiente de financiación
18ISKT	541A.3.02	24.297,70	63.737,21	0,00	-39.439,51	100,00
18ISKV	541A.3.02	19.158,00	19.239,12	0,00	-81,12	100,00
18ISKW	541A.3.02	5.356,00	24.012,90	0,00	-18.656,90	100,00
18ISKX	541A.3.02	8.343,00	32.850,69	0,00	-24.507,69	100,00
18ISKY	541A.3.02	4.320,00	10.535,11	0,00	-6.215,11	100,00
18ISKZ	541A.3.02	2.060,00	1.748,10	311,90	0,00	100,00
18ISLA	541A.3.02	2.214,50	4.343,88	0,00	-2.129,38	100,00
18ISLB	541A.3.02	1.648,00	2.747,01	0,00	-1.099,01	100,00
18ISLC	541A.3.02	3.502,00	8.813,31	0,00	-5.311,31	100,00
18ISLD	541A.3.02	1.545,00	3.510,27	0,00	-1.965,27	100,00
18ISLE	541A.3.02	11.520,00	24.256,96	0,00	-12.736,96	100,00
18ISLF	541A.3.02	1.854,00	7.391,87	0,00	-5.537,87	100,00
18ISLG	541A.3.02	2.060,00	9.917,35	0,00	-7.857,35	100,00
18ISLH	541A.3.02	2.369,00	7.211,66	0,00	-4.842,66	100,00
18ISLI	541A.3.02	3.708,00	9.750,44	0,00	-6.042,44	100,00
18ISLJ	541A.3.02	3.520,94	11.800,11	0,00	-8.279,17	100,00
18ISLK	541A.3.02	21.836,00	38.625,33	0,00	-16.789,33	100,00
18ISLL	541A.3.02	3.090,00	4.021,04	0,00	-931,04	100,00
18ISLM	541A.3.02	0,00	8.089,19	0,00	-8.089,19	100,00
18ISLN	541A.3.02	10.527,00	6.976,74	3.550,26	0,00	100,00
18ISLO	541A.3.02	30.262,28	22.717,69	7.544,59	0,00	100,00
18ISLP	541A.3.02	48.326,80	44.576,34	3.750,46	0,00	100,00



Universidad de Valladolid

## Universidad de Valladolid

Ejercicio 2015

GASTOS CON FINANCIACIÓN AFECTADA

DESVIACIONES DEL EJERCICIO

Clave	Funcional	Derechos Reconocidos	Obligaciones Reconocidas	Desviación Positiva del Ejercicio	Desviación Negativa del Ejercicio	Coefficiente de financiación
18ISMA	541A.3.02	25.000,00	22.916,59	2.083,41	0,00	100,00
18ISMZ	541A.3.02	13.000,00	2.760,95	10.239,05	0,00	100,00
18ISNA	541A.3.02	22.100,00	15.363,80	6.736,20	0,00	100,00
18ISNB	541A.3.02	22.100,00	15.477,87	6.622,13	0,00	100,00
18ISNC	541A.3.02	22.100,00	15.296,65	6.803,35	0,00	100,00
18ISND	541A.3.02	22.100,00	12.748,97	9.351,03	0,00	100,00
18ISNE	541A.3.02	22.100,00	15.477,87	6.622,13	0,00	100,00
18ISNF	541A.3.02	22.100,00	15.363,80	6.736,20	0,00	100,00
18ISNG	541A.3.02	22.100,00	15.420,85	6.679,15	0,00	100,00
18ISNH	541A.3.02	22.100,00	15.363,80	6.736,20	0,00	100,00
18ISNI	541A.3.02	22.100,00	15.184,15	6.915,85	0,00	100,00
18ISNJ	541A.3.02	2.395,26	2.372,27	22,99	0,00	100,00
18ISNK	541A.3.02	2.167,14	2.167,14	0,00	0,00	100,00
18ISNL	541A.3.02	0,00	0,00	0,00	0,00	100,00
18ISNM	541A.3.02	1.710,90	1.694,48	16,42	0,00	100,00
18ISNQ	541A.3.02	1.710,90	1.694,48	16,42	0,00	100,00
18ISNR	541A.3.02	1.710,90	1.694,48	16,42	0,00	100,00
18ISNT	541A.3.02	1.710,90	1.694,48	16,42	0,00	100,00
18ISOA	541A.3.02	4.340,00	1.132,14	3.207,86	0,00	100,00
18ISOB	541A.3.02	104.800,00	27.679,41	77.120,59	0,00	100,00
18ISOC	541A.3.02	14.934,00	6.302,31	8.631,69	0,00	100,00
18ISOD	541A.3.02	22.335,50	9.068,72	13.266,78	0,00	100,00



Universidad de Valladolid

## Universidad de Valladolid

Ejercicio 2015

GASTOS CON FINANCIACIÓN AFECTADA

DESVIACIONES DEL EJERCICIO

Clave	Funcional	Derechos Reconocidos	Obligaciones Reconocidas	Desviación Positiva del Ejercicio	Desviación Negativa del Ejercicio	Coefficiente de financiación
18ISOE	541A.3.02	34.060,00	0,00	34.060,00	0,00	100,00
18ISOF	541A.3.02	27.248,00	0,00	27.248,00	0,00	100,00
18ISOG	541A.3.02	14.950,00	5.992,48	8.957,52	0,00	100,00
18ISOH	541A.3.02	85.870,50	2.100,25	83.770,25	0,00	100,00
18ISOI	541A.3.02	45.850,00	18.270,25	27.579,75	0,00	100,00
18ISOJ	541A.3.02	10.676,50	2.279,06	8.397,44	0,00	100,00
18ISOK	541A.3.02	23.383,50	9.613,74	13.769,76	0,00	100,00
18ISOL	541A.3.02	52.336,50	12.678,07	39.658,43	0,00	100,00
18ISOM	541A.3.02	20.370,50	796,59	19.573,91	0,00	100,00
18ISON	541A.3.02	7.750,00	1.153,03	6.596,97	0,00	100,00
18ISOO	541A.3.02	16.120,00	0,00	16.120,00	0,00	100,00
18ISOP	541A.3.02	4.650,00	1.353,54	3.296,46	0,00	100,00
18ISOQ	541A.3.02	16.120,00	4.433,12	11.686,88	0,00	100,00
18ISOR	541A.3.02	9.300,00	2.315,53	6.984,47	0,00	100,00
18ISOS	541A.3.02	13.950,00	3.785,56	10.164,44	0,00	100,00
18ISOT	541A.3.02	229.250,00	13.678,06	215.571,94	0,00	100,00
18ISOV	541A.3.02	44.343,50	4.021,33	40.322,17	0,00	100,00
18ISOW	541A.3.02	98.250,00	14.006,09	84.243,91	0,00	100,00
18ISOX	541A.3.02	56.330,00	5.226,74	51.103,26	0,00	100,00
18ISPA	541A.3.02	99.630,00	17.790,44	81.839,56	0,00	100,00
18ISPB	541A.3.02	82.717,50	4.471,34	78.246,16	0,00	100,00
18ISPC	541A.3.02	54.120,00	1.191,90	52.928,10	0,00	100,00



Universidad de Valladolid

## Universidad de Valladolid

Ejercicio 2015

GASTOS CON FINANCIACIÓN AFECTADA

DESVIACIONES DEL EJERCICIO

Clave	Funcional	Derechos Reconocidos	Obligaciones Reconocidas	Desviación Positiva del Ejercicio	Desviación Negativa del Ejercicio	Coefficiente de financiación
18ISPD	541A.3.02	733.900,00	93.049,42	640.850,58	0,00	100,00
18ISPE	541A.3.02	78.720,00	1.531,93	77.188,07	0,00	100,00
18ISPF	541A.3.02	20.172,00	6.856,50	13.315,50	0,00	100,00
18ISPG	541A.3.02	19.311,00	6.263,27	13.047,73	0,00	100,00
18ISPH	541A.3.02	23.370,00	4.808,43	18.561,57	0,00	100,00
18ISPI	541A.3.02	58.425,00	6.970,47	51.454,53	0,00	100,00
18ISPJ	541A.3.02	27.552,00	308,25	27.243,75	0,00	100,00
18ISPK	541A.3.02	47.500,00	0,00	47.500,00	0,00	100,00
18ISPL	541A.3.02	62.361,00	1.326,69	61.034,31	0,00	100,00
18ISPM	541A.3.02	109.777,50	5.064,59	104.712,91	0,00	100,00
18ISPN	541A.3.02	30.750,00	216,80	30.533,20	0,00	100,00
18ISPO	541A.3.02	7.000,00	0,00	7.000,00	0,00	100,00
18ISPP	541A.3.02	98.400,00	18.777,95	79.622,05	0,00	100,00
18ISPQ	541A.3.02	57.400,00	10.309,89	47.090,11	0,00	100,00
18ISPR	541A.3.02	33.210,00	13.544,57	19.665,43	0,00	100,00
18ISPS	541A.3.02	83.025,00	463,71	82.561,29	0,00	100,00
18ISPT	541A.3.02	86.038,50	1.037,09	85.001,41	0,00	100,00
18ISPV	541A.3.02	9.500,00	0,00	9.500,00	0,00	100,00
18ISPW	541A.3.02	10.000,00	9.844,00	156,00	0,00	100,00
18ISPY	541A.3.02	42.829,68	0,00	42.829,68	0,00	100,00
18ISPZ	541A.3.02	800,00	0,00	800,00	0,00	100,00
18ISQA	541A.3.02	1.905,59	1.905,59	0,00	0,00	100,00



Universidad de Valladolid

## Universidad de Valladolid

Ejercicio 2015

GASTOS CON FINANCIACIÓN AFECTADA  
DESVIACIONES DEL EJERCICIO

Clave	Funcional	Derechos Reconocidos	Obligaciones Reconocidas	Desviación Positiva del Ejercicio	Desviación Negativa del Ejercicio	Coefficiente de financiación
18ISQB	541A.3.02	1.211,86	1.211,86	0,00	0,00	100,00
18ISQC	541A.3.02	1.960,04	1.960,04	0,00	0,00	100,00
18ISQD	541A.3.02	1.960,04	1.960,04	0,00	0,00	100,00
18ISQE	541A.3.02	1.960,04	1.960,04	0,00	0,00	100,00
18ISQF	541A.3.02	1.960,04	1.960,04	0,00	0,00	100,00
18ISQG	541A.3.02	1.960,04	1.960,04	0,00	0,00	100,00
18ISQH	541A.3.02	1.106,47	1.106,47	0,00	0,00	100,00
18ISQI	541A.3.02	1.211,86	1.211,86	0,00	0,00	100,00
18ISQJ	541A.3.02	1.106,47	1.106,47	0,00	0,00	100,00
18ISQK	541A.3.02	895,71	895,71	0,00	0,00	100,00
18ISQL	541A.3.02	895,71	895,71	0,00	0,00	100,00
18ISQM	541A.3.02	895,71	895,71	0,00	0,00	100,00
18ISQN	541A.3.02	895,71	895,71	0,00	0,00	100,00
18ISQO	541A.3.02	1.527,99	1.527,99	0,00	0,00	100,00
18ISQP	541A.3.02	895,71	895,71	0,00	0,00	100,00
18ISQQ	541A.3.02	895,71	895,71	0,00	0,00	100,00
18ISQR	541A.3.02	159,01	159,01	0,00	0,00	100,00
18ISQS	541A.3.02	1.106,68	1.106,68	0,00	0,00	100,00
18ISRA	541A.3.02	75.000,00	0,00	75.000,00	0,00	100,00
18ITAA	541A.3.02	5.330,18	5.330,18	0,00	0,00	100,00
18ITAB	541A.3.02	5.278,99	5.278,99	0,00	0,00	100,00
18ITAI	541A.3.02	5.330,18	5.330,18	0,00	0,00	100,00



Universidad de Valladolid

# Universidad de Valladolid

## Ejercicio 2015

### GASTOS CON FINANCIACIÓN AFECTADA

#### DESVIACIONES DEL EJERCICIO

Clave	Funcional	Derechos Reconocidos	Obligaciones Reconocidas	Desviación Positiva del Ejercicio	Desviación Negativa del Ejercicio	Coefficiente de financiación
18ITAL	541A.3.02	5.330,18	5.330,18	0,00	0,00	100,00
18ITAN	541A.3.02	5.280,47	5.280,47	0,00	0,00	100,00
18ITAO	541A.3.02	3.772,52	3.772,52	0,00	0,00	100,00
18ITAP	541A.3.02	3.581,22	3.581,22	0,00	0,00	100,00
18ITAQ	541A.3.02	3.437,76	3.437,76	0,00	0,00	100,00
18ITAR	541A.3.02	3.437,76	3.437,76	0,00	0,00	100,00
18ITCY	541A.3.02	0,00	0,00	0,00	0,00	100,00
18ITCZ	541A.3.02	0,00	0,00	0,00	0,00	100,00
18ITFI	541A.3.02	0,00	17.960,16	0,00	-17.960,16	100,00
18ITGX	541A.3.02	12.336,00	12.336,00	0,00	0,00	100,00
18ITGY	541A.3.02	11.281,00	11.281,00	0,00	0,00	100,00
18ITIF	541A.3.02	12.858,00	12.858,00	0,00	0,00	100,00
18ITIG	541A.3.02	10.924,20	10.924,20	0,00	0,00	100,00
18ITIH	541A.3.02	18.012,00	18.012,00	0,00	0,00	100,00
18ITII	541A.3.02	10.210,60	10.210,60	0,00	0,00	100,00
18ITJS	541A.3.02	0,00	907,22	0,00	-907,22	100,00
18ITJZ	541A.3.02	0,00	962,31	0,00	-962,31	100,00
18ITLA	541A.3.02	0,00	738,94	0,00	-738,94	100,00
18ITLB	541A.3.02	0,00	738,94	0,00	-738,94	100,00
18ITLC	541A.3.02	0,00	738,94	0,00	-738,94	100,00
18ITLD	541A.3.02	0,00	738,94	0,00	-738,94	100,00
18ITLE	541A.3.02	0,00	738,94	0,00	-738,94	100,00





Universidad de Valladolid

## Universidad de Valladolid

Ejercicio 2015

GASTOS CON FINANCIACIÓN AFECTADA

DESVIACIONES DEL EJERCICIO

Clave	Funcional	Derechos Reconocidos	Obligaciones Reconocidas	Desviación Positiva del Ejercicio	Desviación Negativa del Ejercicio	Coefficiente de financiación
18ITLH	541A.3.02	0,00	844,43	0,00	-844,43	100,00
18ITLI	541A.3.02	0,00	738,94	0,00	-738,94	100,00
18ITLJ	541A.3.02	0,00	778,03	0,00	-778,03	100,00
18ITLK	541A.3.02	0,00	778,03	0,00	-778,03	100,00
18ITLL	541A.3.02	0,00	729,42	0,00	-729,42	100,00
18ITLM	541A.3.02	0,00	729,42	0,00	-729,42	100,00
18ITLN	541A.3.02	0,00	729,41	0,00	-729,41	100,00
18ITLO	541A.3.02	0,00	14.872,34	0,00	-14.872,34	100,00
18ITLP	541A.3.02	0,00	11.914,66	0,00	-11.914,66	100,00
18ITLR	541A.3.02	0,00	11.914,66	0,00	-11.914,66	100,00
18ITLW	541A.3.02	0,00	11.914,66	0,00	-11.914,66	100,00
18ITLX	541A.3.02	0,00	11.914,66	0,00	-11.914,66	100,00
18ITLY	541A.3.02	0,00	13.618,48	0,00	-13.618,48	100,00
18ITMP	541A.3.02	18.717,79	14.756,55	3.961,24	0,00	100,00
18ITMQ	541A.3.02	0,00	18.717,81	0,00	-18.717,81	100,00
18ITMR	541A.3.02	0,00	17.076,62	0,00	-17.076,62	100,00
18ITMT	541A.3.02	0,00	13.618,48	0,00	-13.618,48	100,00
18ITMW	541A.3.02	0,00	13.673,44	0,00	-13.673,44	100,00
18ITMX	541A.3.02	0,00	13.673,44	0,00	-13.673,44	100,00
18ITMY	541A.3.02	0,00	13.618,48	0,00	-13.618,48	100,00
18ITNI	541A.3.02	0,00	11.562,25	0,00	-11.562,25	100,00
18ITRB	541A.3.02	26.622,00	25.574,93	1.047,07	0,00	100,00



Universidad de Valladolid

## Universidad de Valladolid

Ejercicio 2015

GASTOS CON FINANCIACIÓN AFECTADA

DESVIACIONES DEL EJERCICIO

Clave	Funcional	Derechos Reconocidos	Obligaciones Reconocidas	Desviación Positiva del Ejercicio	Desviación Negativa del Ejercicio	Coefficiente de financiación
18ITRC	541A.3.02	26.622,00	26.622,00	0,00	0,00	100,00
18ITRD	541A.3.02	26.622,00	44.587,81	0,00	-17.965,81	100,00
18ITRE	541A.3.02	26.622,00	26.622,00	0,00	0,00	100,00
18ITRF	541A.3.02	0,00	30.176,00	0,00	-30.176,00	100,00
18ITRH	541A.3.02	30.081,56	0,00	30.081,56	0,00	100,00
18ITSA	541A.3.02	17.940,40	17.940,40	0,00	0,00	100,00
18ITSB	541A.3.02	17.892,00	17.892,00	0,00	0,00	100,00
18ITSC	541A.3.02	17.940,40	17.940,40	0,00	0,00	100,00
18ITSD	541A.3.02	17.940,40	17.940,40	0,00	0,00	100,00
18ITSE	541A.3.02	17.940,40	17.940,40	0,00	0,00	100,00
18ITSF	541A.3.02	17.892,00	17.892,00	0,00	0,00	100,00
18ITSG	541A.3.02	17.940,39	17.940,39	0,00	0,00	100,00
18ITSH	541A.3.02	17.940,40	17.940,40	0,00	0,00	100,00
18ITSI	541A.3.02	17.940,40	17.940,40	0,00	0,00	100,00
18ITSJ	541A.3.02	17.940,40	17.940,40	0,00	0,00	100,00
18ITSK	541A.3.02	17.940,40	17.940,40	0,00	0,00	100,00
18ITSL	541A.3.02	17.940,40	17.940,40	0,00	0,00	100,00
18ITSM	541A.3.02	17.940,40	17.940,40	0,00	0,00	100,00
18ITSN	541A.3.02	17.940,40	17.940,40	0,00	0,00	100,00
18ITSY	541A.3.02	17.940,40	17.940,40	0,00	0,00	100,00
18ITSZ	541A.3.02	17.940,39	17.940,39	0,00	0,00	100,00
18ITTC	541A.3.02	17.940,40	17.940,40	0,00	0,00	100,00



Universidad de Valladolid

## Universidad de Valladolid

Ejercicio 2015

GASTOS CON FINANCIACIÓN AFECTADA  
DESVIACIONES DEL EJERCICIO

Clave	Funcional	Derechos Reconocidos	Obligaciones Reconocidas	Desviación Positiva del Ejercicio	Desviación Negativa del Ejercicio	Coefficiente de financiación
18ITTD	541A.3.02	17.940,37	17.940,37	0,00	0,00	100,00
18IWCQ	541A.3.03	40.000,00	53.173,02	0,00	-13.173,02	100,00
18IWCW	541A.3.03	0,00	0,00	0,00	0,00	100,00
18IWDD	541A.3.03	158.473,30	37.158,31	121.314,99	0,00	100,00
18IWDE	541A.3.03	112.570,13	12.513,70	100.056,43	0,00	100,00
18ZCLB	541A.3.01	0,00	0,00	0,00	0,00	100,00
18ZCLC	541A.3.01	0,00	0,00	0,00	0,00	100,00
18ZCSW	541A.3.01	0,00	0,00	0,00	0,00	100,00
18ZCTK	541A.3.01	0,00	0,00	0,00	0,00	100,00
18ZCVB	541A.3.01	0,00	0,00	0,00	0,00	100,00
18ZCVI	541A.3.01	63,70	88,78	0,00	-25,08	100,00
18ZCVJ	541A.3.01	0,00	0,00	0,00	0,00	100,00
18ZCVY	541A.3.01	0,00	0,00	0,00	0,00	100,00
18ZCWC	541A.3.01	760,00	84,01	675,99	0,00	100,00
18ZCWD	541A.3.01	55,00	137,43	0,00	-82,43	100,00
18ZCWE	541A.3.01	0,00	167,41	0,00	-167,41	100,00
18ZCWF	541A.3.01	32,16	66,06	0,00	-33,90	100,00
18ZCWN	541A.3.01	524,00	0,00	524,00	0,00	100,00
18ZCWS	541A.3.01	2.087,21	124,79	1.962,42	0,00	100,00
18ZCXD	541A.3.01	445,00	0,00	445,00	0,00	100,00
18ZCXE	541A.3.01	549,23	501,00	48,23	0,00	100,00
18ZCXG	541A.3.01	453,99	453,99	0,00	0,00	100,00



Universidad de Valladolid

# Universidad de Valladolid

## Ejercicio 2015

GASTOS CON FINANCIACIÓN AFECTADA

DESVIACIONES DEL EJERCICIO

Clave	Funcional	Derechos Reconocidos	Obligaciones Reconocidas	Desviación Positiva del Ejercicio	Desviación Negativa del Ejercicio	Coefficiente de financiación
18ZCXH	541A.3.01	231,26	231,26	0,00	0,00	100,00
18ZCXI	541A.3.01	356,00	356,00	0,00	0,00	100,00
18ZCXJ	541A.3.01	630,00	0,00	630,00	0,00	100,00
18ZCXP	541A.3.01	983,33	0,00	983,33	0,00	100,00
18ZCXQ	541A.3.01	766,67	0,00	766,67	0,00	100,00
18ZGGA	541A.3.07	136,56	136,56	0,00	0,00	100,00
18ZGGB	541A.3.07	151,98	151,98	0,00	0,00	100,00
18ZGGC	541A.3.07	151,80	151,80	0,00	0,00	100,00
18ZGGD	541A.3.07	151,97	151,97	0,00	0,00	100,00
18ZGGE	541A.3.07	230,05	230,05	0,00	0,00	100,00
18ZGGF	541A.3.07	190,47	190,47	0,00	0,00	100,00
18ZGGG	541A.3.07	60,93	60,93	0,00	0,00	100,00
18ZGGH	541A.3.07	146,00	146,00	0,00	0,00	100,00
18ZGGI	541A.3.07	139,80	139,80	0,00	0,00	100,00
18ZGGJ	541A.3.07	91,66	91,66	0,00	0,00	100,00
18ZGGK	541A.3.07	120,37	120,37	0,00	0,00	100,00
18ZGGL	541A.3.07	229,85	229,85	0,00	0,00	100,00
18ZGGM	541A.3.07	151,98	151,98	0,00	0,00	100,00
18ZGGN	541A.3.07	60,83	60,83	0,00	0,00	100,00
18ZGGO	541A.3.07	37,25	37,25	0,00	0,00	100,00
18ZGGP	541A.3.07	133,79	133,79	0,00	0,00	100,00
18ZGGQ	541A.3.07	151,80	151,80	0,00	0,00	100,00



Universidad de Valladolid

## Universidad de Valladolid

Ejercicio 2015

GASTOS CON FINANCIACIÓN AFECTADA

DESVIACIONES DEL EJERCICIO

Clave	Funcional	Derechos Reconocidos	Obligaciones Reconocidas	Desviación Positiva del Ejercicio	Desviación Negativa del Ejercicio	Coefficiente de financiación
18ZGGR	541A.3.07	150,80	150,80	0,00	0,00	100,00
18ZGGS	541A.3.07	143,69	143,69	0,00	0,00	100,00
18ZGHA	541A.3.07	132,29	132,29	0,00	0,00	100,00
18ZGHB	541A.3.07	101,58	101,58	0,00	0,00	100,00
18ZGHC	541A.3.07	212,48	212,48	0,00	0,00	100,00
18ZGHD	541A.3.07	97,03	97,03	0,00	0,00	100,00
18ZGHE	541A.3.07	131,30	131,30	0,00	0,00	100,00
18ZGHF	541A.3.07	132,29	132,29	0,00	0,00	100,00
18ZGHG	541A.3.07	132,40	132,40	0,00	0,00	100,00
18ZGHH	541A.3.07	195,99	195,99	0,00	0,00	100,00
18ZGHI	541A.3.07	127,32	127,32	0,00	0,00	100,00
18ZGHJ	541A.3.07	212,74	212,74	0,00	0,00	100,00
18ZGHK	541A.3.07	113,96	113,96	0,00	0,00	100,00
18ZGHL	541A.3.07	139,43	139,43	0,00	0,00	100,00
18ZGHM	541A.3.07	15,42	15,42	0,00	0,00	100,00
18ZGHN	541A.3.07	119,83	119,83	0,00	0,00	100,00
18ZGHO	541A.3.07	175,82	175,82	0,00	0,00	100,00
18ZGHP	541A.3.07	131,53	131,53	0,00	0,00	100,00
18ZGHQ	541A.3.07	0,15	0,15	0,00	0,00	100,00
18ZGHR	541A.3.07	212,74	212,74	0,00	0,00	100,00
18ZGHS	541A.3.07	129,21	129,21	0,00	0,00	100,00
18ZGHT	541A.3.07	131,53	131,53	0,00	0,00	100,00



Universidad de Valladolid

# Universidad de Valladolid

## Ejercicio 2015

GASTOS CON FINANCIACIÓN AFECTADA

DESVIACIONES DEL EJERCICIO

Clave	Funcional	Derechos Reconocidos	Obligaciones Reconocidas	Desviación Positiva del Ejercicio	Desviación Negativa del Ejercicio	Coefficiente de financiación
18ZGHV	541A.3.07	1,98	1,98	0,00	0,00	100,00
18ZGHW	541A.3.07	0,00	0,00	0,00	0,00	100,00
18ZGHX	541A.3.07	132,01	132,01	0,00	0,00	100,00
18ZGHY	541A.3.07	0,00	0,00	0,00	0,00	100,00
18ZQAL	541A.3.04	7,12	0,00	7,12	0,00	100,00
18ZSCC	541A.3.02	0,00	196,46	0,00	-196,46	100,00
18ZSDS	541A.3.02	0,00	59,86	0,00	-59,86	100,00
18ZSDV	541A.3.02	0,00	348,80	0,00	-348,80	100,00
18ZSDW	541A.3.02	0,00	2.274,62	0,00	-2.274,62	100,00
18ZSDX	541A.3.02	0,00	1.361,23	0,00	-1.361,23	100,00
18ZSDY	541A.3.02	0,00	284,14	0,00	-284,14	100,00
18ZSEB	541A.3.02	0,00	111,67	0,00	-111,67	100,00
18ZSEC	541A.3.02	0,00	614,64	0,00	-614,64	100,00
18ZSEE	541A.3.02	0,00	0,00	0,00	0,00	100,00
18ZSEG	541A.3.02	0,00	1.655,19	0,00	-1.655,19	100,00
18ZSEH	541A.3.02	0,00	0,00	0,00	0,00	100,00
18ZSEK	541A.3.02	0,00	2.700,05	0,00	-2.700,05	100,00
18ZSEO	541A.3.02	0,00	46,59	0,00	-46,59	100,00
18ZSEP	541A.3.02	0,00	1,54	0,00	-1,54	100,00
18ZSEQ	541A.3.02	0,00	53,39	0,00	-53,39	100,00
18ZSER	541A.3.02	0,00	205,32	0,00	-205,32	100,00
18ZSES	541A.3.02	0,00	1.013,44	0,00	-1.013,44	100,00



Universidad de Valladolid

## Universidad de Valladolid

### Ejercicio 2015

#### GASTOS CON FINANCIACIÓN AFECTADA DESVIACIONES DEL EJERCICIO

Clave	Funcional	Derechos Reconocidos	Obligaciones Reconocidas	Desviación Positiva del Ejercicio	Desviación Negativa del Ejercicio	Coefficiente de financiación
18ZSET	541A.3.02	0,00	0,00	0,00	0,00	100,00
18ZSEV	541A.3.02	0,00	436,53	0,00	-436,53	100,00
18ZSEX	541A.3.02	0,00	761,13	0,00	-761,13	100,00
18ZSFA	541A.3.02	0,00	0,00	0,00	0,00	100,00
18ZSFE	541A.3.02	0,00	1.406,48	0,00	-1.406,48	100,00
18ZSFH	541A.3.02	0,00	795,56	0,00	-795,56	100,00
18ZSFJ	541A.3.02	0,00	118,08	0,00	-118,08	100,00
18ZSHA	541A.3.02	641,38	1.502,37	0,00	-860,99	100,00
18ZSHB	541A.3.02	416,90	702,86	0,00	-285,96	100,00
18ZSHC	541A.3.02	384,83	384,83	0,00	0,00	100,00
18ZSHD	541A.3.02	1.218,62	2.493,85	0,00	-1.275,23	100,00
18ZSHE	541A.3.02	365,59	744,78	0,00	-379,19	100,00
18ZSHF	541A.3.02	1.077,52	1.235,88	0,00	-158,36	100,00
18ZSHG	541A.3.02	564,41	1.244,64	0,00	-680,23	100,00
18ZSHH	541A.3.02	925,38	926,66	0,00	-1,28	100,00
18ZSHI	541A.3.02	196,45	77,21	119,24	0,00	100,00
18ZSHJ	541A.3.02	235,74	373,35	0,00	-137,61	100,00
18ZSHK	541A.3.02	481,04	689,76	0,00	-208,72	100,00
18ZSHL	541A.3.02	370,77	440,24	0,00	-69,47	100,00
18ZSHM	541A.3.02	846,62	849,43	0,00	-2,81	100,00
18ZSHN	541A.3.02	320,69	581,07	0,00	-260,38	100,00
18ZSHO	541A.3.02	0,00	0,00	0,00	0,00	100,00



Universidad de Valladolid

## Universidad de Valladolid

Ejercicio 2015

GASTOS CON FINANCIACIÓN AFECTADA

DESVIACIONES DEL EJERCICIO

Clave	Funcional	Derechos Reconocidos	Obligaciones Reconocidas	Desviación Positiva del Ejercicio	Desviación Negativa del Ejercicio	Coefficiente de financiación
18ZSHP	541A.3.02	181,90	250,68	0,00	-68,78	100,00
18ZSHQ	541A.3.02	305,59	0,00	305,59	0,00	100,00
18ZSHR	541A.3.02	138,24	260,45	0,00	-122,21	100,00
18ZSHS	541A.3.02	1.443,11	3.655,24	0,00	-2.212,13	100,00
18ZSHT	541A.3.02	641,38	901,08	0,00	-259,70	100,00
18ZSHV	541A.3.02	90,95	8,28	82,67	0,00	100,00
18ZSHW	541A.3.02	323,78	340,84	0,00	-17,06	100,00
18ZSHX	541A.3.02	134,61	0,00	134,61	0,00	100,00
18ZSHY	541A.3.02	149,16	0,00	149,16	0,00	100,00
18ZSHZ	541A.3.02	283,76	22,94	260,82	0,00	100,00
18ZSIA	541A.3.02	833,79	1.811,65	0,00	-977,86	100,00
18ZSIB	541A.3.02	269,21	0,00	269,21	0,00	100,00
18ZSIC	541A.3.02	481,03	1.021,79	0,00	-540,76	100,00
18ZSID	541A.3.02	0,00	0,00	0,00	0,00	100,00
18ZSIE	541A.3.02	240,11	12,27	227,84	0,00	100,00
18ZSIF	541A.3.02	145,52	314,01	0,00	-168,49	100,00
18ZSIG	541A.3.02	87,31	2,00	85,31	0,00	100,00
18ZSIH	541A.3.02	1,98	1,98	0,00	0,00	100,00
18ZSII	541A.3.02	276,49	298,93	0,00	-22,44	100,00
18ZSIJ	541A.3.02	160,07	1,98	158,09	0,00	100,00
18ZSIK	541A.3.02	218,28	20,02	198,26	0,00	100,00
18ZSIL	541A.3.02	65,48	0,00	65,48	0,00	100,00





# Universidad de Valladolid

Ejercicio 2015

GASTOS CON FINANCIACIÓN AFECTADA  
DESVIACIONES DEL EJERCICIO

Universidad de Valladolid

Clave	Funcional	Derechos Reconocidos	Obligaciones Reconocidas	Desviación Positiva del Ejercicio	Desviación Negativa del Ejercicio	Coefficiente de financiación
18ZSIM	541A.3.02	232,83	252,87	0,00	-20,04	100,00
18ZSIN	541A.3.02	833,79	2.105,84	0,00	-1.272,05	100,00
18ZSIO	541A.3.02	320,69	653,75	0,00	-333,06	100,00
18ZSIP	541A.3.02	455,38	754,28	0,00	-298,90	100,00
18ZSIQ	541A.3.02	174,62	0,00	174,62	0,00	100,00
18ZSIR	541A.3.02	165,28	165,28	0,00	0,00	100,00
18ZSIS	541A.3.02	0,00	0,00	0,00	0,00	100,00
18ZSIT	541A.3.02	209,55	447,96	0,00	-238,41	100,00
18ZSIV	541A.3.02	769,66	884,06	0,00	-114,40	100,00
18ZSIW	541A.3.02	72,32	0,00	72,32	0,00	100,00
18ZSKA	541A.3.02	1.834,56	1.361,43	473,13	0,00	100,00
18ZSKB	541A.3.02	3.150,00	4.770,29	0,00	-1.620,29	100,00
18ZSKC	541A.3.02	868,14	0,00	868,14	0,00	100,00
18ZSKD	541A.3.02	409,50	111,67	297,83	0,00	100,00
18ZSKE	541A.3.02	58,80	2,34	56,46	0,00	100,00
18ZSKF	541A.3.02	267,75	354,76	0,00	-87,01	100,00
18ZSKG	541A.3.02	75,60	60,00	15,60	0,00	100,00
18ZSKH	541A.3.02	53,76	101,14	0,00	-47,38	100,00
18ZSKI	541A.3.02	601,71	230,34	371,37	0,00	100,00
18ZSKJ	541A.3.02	1.490,08	287,70	1.202,38	0,00	100,00
18ZSKK	541A.3.02	1.670,76	288,29	1.382,47	0,00	100,00
18ZSKL	541A.3.02	147,00	0,00	147,00	0,00	100,00



Universidad de Valladolid

# Universidad de Valladolid

## Ejercicio 2015

GASTOS CON FINANCIACIÓN AFECTADA

DESVIACIONES DEL EJERCICIO

Clave	Funcional	Derechos Reconocidos	Obligaciones Reconocidas	Desviación Positiva del Ejercicio	Desviación Negativa del Ejercicio	Coefficiente de financiación
18ZSKM	541A.3.02	1.452,48	981,28	471,20	0,00	100,00
18ZSKN	541A.3.02	900,90	113,30	787,60	0,00	100,00
18ZSKP	541A.3.02	95,17	255,50	0,00	-160,33	100,00
18ZSKQ	541A.3.02	58,40	70,05	0,00	-11,65	100,00
18ZSKR	541A.3.02	64,89	0,00	64,89	0,00	100,00
18ZSKS	541A.3.02	38,93	0,00	38,93	0,00	100,00
18ZSKT	541A.3.02	510,25	1.074,36	0,00	-564,11	100,00
18ZSKV	541A.3.02	402,32	1.542,10	0,00	-1.139,78	100,00
18ZSKW	541A.3.02	112,48	185,15	0,00	-72,67	100,00
18ZSKX	541A.3.02	175,20	444,60	0,00	-269,40	100,00
18ZSKY	541A.3.02	90,72	74,55	16,17	0,00	100,00
18ZSKZ	541A.3.02	43,26	0,00	43,26	0,00	100,00
18ZSLA	541A.3.02	46,51	168,20	0,00	-121,69	100,00
18ZSLB	541A.3.02	34,61	18,06	16,55	0,00	100,00
18ZSLC	541A.3.02	73,54	49,99	23,55	0,00	100,00
18ZSLD	541A.3.02	32,45	0,00	32,45	0,00	100,00
18ZSLE	541A.3.02	241,92	2,33	239,59	0,00	100,00
18ZSLF	541A.3.02	38,93	30,71	8,22	0,00	100,00
18ZSLG	541A.3.02	43,26	0,00	43,26	0,00	100,00
18ZSLH	541A.3.02	49,75	254,36	0,00	-204,61	100,00
18ZSLI	541A.3.02	77,87	109,97	0,00	-32,10	100,00
18ZSLJ	541A.3.02	73,94	105,94	0,00	-32,00	100,00



Universidad de Valladolid

## Universidad de Valladolid

Ejercicio 2015

GASTOS CON FINANCIACIÓN AFECTADA  
DESVIACIONES DEL EJERCICIO

Clave	Funcional	Derechos Reconocidos	Obligaciones Reconocidas	Desviación Positiva del Ejercicio	Desviación Negativa del Ejercicio	Coefficiente de financiación
18ZSLK	541A.3.02	458,56	893,13	0,00	-434,57	100,00
18ZSLL	541A.3.02	64,89	0,00	64,89	0,00	100,00
18ZSLO	541A.3.02	390,34	315,34	75,00	0,00	100,00
18ZSLP	541A.3.02	744,17	11,47	732,70	0,00	100,00
18ZSOA	541A.3.02	91,14	0,00	91,14	0,00	100,00
18ZSOB	541A.3.02	2.200,80	1.217,10	983,70	0,00	100,00
18ZSOC	541A.3.02	313,61	313,61	0,00	0,00	100,00
18ZSOD	541A.3.02	469,05	0,00	469,05	0,00	100,00
18ZSOE	541A.3.02	715,26	0,00	715,26	0,00	100,00
18ZSOF	541A.3.02	572,21	0,00	572,21	0,00	100,00
18ZSOG	541A.3.02	313,95	21,39	292,56	0,00	100,00
18ZSOH	541A.3.02	1.803,28	936,76	866,52	0,00	100,00
18ZSOI	541A.3.02	962,85	776,67	186,18	0,00	100,00
18ZSOJ	541A.3.02	224,21	52,90	171,31	0,00	100,00
18ZSOK	541A.3.02	491,05	111,00	380,05	0,00	100,00
18ZSOL	541A.3.02	1.099,07	364,50	734,57	0,00	100,00
18ZSOM	541A.3.02	427,78	0,00	427,78	0,00	100,00
18ZSON	541A.3.02	162,75	0,00	162,75	0,00	100,00
18ZS00	541A.3.02	338,52	0,00	338,52	0,00	100,00
18ZSOP	541A.3.02	97,65	1,00	96,65	0,00	100,00
18ZSOQ	541A.3.02	338,52	0,00	338,52	0,00	100,00
18ZSOR	541A.3.02	195,30	0,00	195,30	0,00	100,00



Universidad de Valladolid

# Universidad de Valladolid

Ejercicio 2015

GASTOS CON FINANCIACIÓN AFECTADA

DESVIACIONES DEL EJERCICIO

Clave	Funcional	Derechos Reconocidos	Obligaciones Reconocidas	Desviación Positiva del Ejercicio	Desviación Negativa del Ejercicio	Coefficiente de financiación
18ZSOS	541A.3.02	292,95	0,00	292,95	0,00	100,00
18ZSOT	541A.3.02	4.814,25	5,94	4.808,31	0,00	100,00
18ZSOV	541A.3.02	931,21	1,98	929,23	0,00	100,00
18ZSOW	541A.3.02	2.063,25	32,82	2.030,43	0,00	100,00
18ZSOX	541A.3.02	1.182,93	131,62	1.051,31	0,00	100,00
18ZSPA	541A.3.02	2.092,23	815,32	1.276,91	0,00	100,00
18ZSPB	541A.3.02	1.737,07	788,40	948,67	0,00	100,00
18ZSPC	541A.3.02	1.136,52	0,00	1.136,52	0,00	100,00
18ZSPD	541A.3.02	15.411,90	39,45	15.372,45	0,00	100,00
18ZSPE	541A.3.02	1.653,12	0,00	1.653,12	0,00	100,00
18ZSPF	541A.3.02	423,61	90,05	333,56	0,00	100,00
18ZSPG	541A.3.02	405,53	345,00	60,53	0,00	100,00
18ZSPH	541A.3.02	490,77	65,20	425,57	0,00	100,00
18ZSPI	541A.3.02	1.226,93	3,30	1.223,63	0,00	100,00
18ZSPJ	541A.3.02	578,59	0,00	578,59	0,00	100,00
18ZSPK	541A.3.02	997,50	0,00	997,50	0,00	100,00
18ZSPL	541A.3.02	1.309,58	0,00	1.309,58	0,00	100,00
18ZSPM	541A.3.02	2.305,33	0,00	2.305,33	0,00	100,00
18ZSPN	541A.3.02	645,75	0,00	645,75	0,00	100,00
18ZSPO	541A.3.02	147,00	0,00	147,00	0,00	100,00
18ZSPP	541A.3.02	2.066,40	0,00	2.066,40	0,00	100,00
18ZSPQ	541A.3.02	1.205,40	257,73	947,67	0,00	100,00



Universidad de Valladolid

## Universidad de Valladolid

Ejercicio 2015

GASTOS CON FINANCIACIÓN AFECTADA  
DESVIACIONES DEL EJERCICIO

Clave	Funcional	Derechos Reconocidos	Obligaciones Reconocidas	Desviación Positiva del Ejercicio	Desviación Negativa del Ejercicio	Coficiente de financiación
18ZSPR	541A.3.02	697,41	0,00	697,41	0,00	100,00
18ZSPS	541A.3.02	1.743,53	0,00	1.743,53	0,00	100,00
18ZSPT	541A.3.02	1.806,81	0,00	1.806,81	0,00	100,00
18ZSPY	541A.3.02	413,66	0,00	413,66	0,00	100,00
18ZSPZ	541A.3.02	64,00	0,00	64,00	0,00	100,00
18ZTNI	541A.3.02	0,00	384,92	0,00	-384,92	100,00
18ZWCW	541A.3.03	0,00	0,00	0,00	0,00	100,00
<b>TOTAL</b>	<b>(Euros)</b>	<b>17.102.775,68</b>	<b>16.657.790,57</b>	<b>5.036.119,22</b>	<b>-4.591.134,11</b>	



---

**Universidad de Valladolid**

D.5.4.1) Aplicación del remanente de tesorería; anulaciones





---

**Universidad de Valladolid**

D.5.5) Derechos a cobrar de Presupuestos cerrados





# Universidad de Valladolid

## I. DERECHOS A COBRAR DE PRESUPUESTOS CERRADOS EJERCICIO 2015

### EJERCICIO: 2008

Clasificación Económica	Explicación	Pendientes de Cobro a 1 de Enero	Rectificaciones Saldo Entrante	Derechos Anulados		Derechos Pendientes Cobro Totales
				Anulación Liquidaciones	Aplazamiento y Fraccionamiento	
710	TRANSFERENCIAS M.C.I.	43.987,15	0,00	4,00	0,00	43.983,15
	Subtotal Artículo 71	43.987,15	0,00	4,00	0,00	43.983,15
	Subtotal Capítulo 7	43.987,15	0,00	4,00	0,00	43.983,15
<b>TOTAL</b>		43.987,15	0,00	4,00	0,00	43.983,15

### EJERCICIO: 2009

Clasificación Económica	Explicación	Pendientes de Cobro a 1 de Enero	Rectificaciones Saldo Entrante	Derechos Anulados		Derechos Pendientes Cobro Totales
				Anulación Liquidaciones	Aplazamiento y Fraccionamiento	
31000	DERECHOS DE MATRÍCULA 1 Y 2 CICLO	32.824,86	0,00	0,00	0,00	32.824,86
31009	OTROS PRECIOS PÚBLICOS POR SERVICIOS ACADÉMICOS	1.496,08	0,00	0,00	0,00	1.496,08
	Subtotal Artículo 31	34.320,94	0,00	0,00	0,00	34.320,94
	Subtotal Capítulo 3	34.320,94	0,00	0,00	0,00	34.320,94
710	TRANSFERENCIAS M.C.I.	163.748,11	0,00	3,08	0,00	163.745,03
	Subtotal Artículo 71	163.748,11	0,00	3,08	0,00	163.745,03
799	OTRAS TRANSFERENCIAS DEL EXTERIOR	1.170,00	0,00	1.170,00	0,00	0,00
	Subtotal Artículo 79	1.170,00	0,00	1.170,00	0,00	0,00
	Subtotal Capítulo 7	164.918,11	0,00	1.173,08	0,00	163.745,03
<b>TOTAL</b>		199.239,05	0,00	1.173,08	0,00	198.065,97



# Universidad de Valladolid

## I. DERECHOS A COBRAR DE PRESUPUESTOS CERRADOS EJERCICIO 2015

**EJERCICIO: 2010**

Clasificación Económica	Explicación	Pendientes de Cobro a 1 de Enero	Rectificaciones Saldo Entrante	Derechos Anulados		Derechos Pendientes Cobro Totales
				Anulación Liquidaciones	Aplazamiento y Fraccionamiento	
31009	OTROS PRECIOS PÚBLICOS POR SERVICIOS ACADÉMICOS	4.178,88	0,00	0,00	0,00	4.178,88
31000	DERECHOS DE MATRÍCULA 1 Y 2 CICLO	39.798,89	0,00	0,00	0,00	39.798,89
	Subtotal Artículo 31	43.977,77	0,00	0,00	0,00	43.977,77
	Subtotal Capítulo 3	43.977,77	0,00	0,00	0,00	43.977,77
55001	CONCESIONES ADMINISTRATIVAS. CAFETERÍAS	600,00	0,00	0,00	0,00	600,00
	Subtotal Artículo 55	600,00	0,00	0,00	0,00	600,00
	Subtotal Capítulo 5	600,00	0,00	0,00	0,00	600,00
710	TRANSFERENCIAS M.C.I.	1.260,00	0,00	0,00	0,00	1.260,00
	Subtotal Artículo 71	1.260,00	0,00	0,00	0,00	1.260,00
	Subtotal Capítulo 7	1.260,00	0,00	0,00	0,00	1.260,00
<b>TOTAL</b>		45.837,77	0,00	0,00	0,00	45.837,77



**Universidad de Valladolid**  
**I. DERECHOS A COBRAR DE PRESUPUESTOS CERRADOS**  
**EJERCICIO 2015**

EJERCICIO: 2011

Clasificación Económica	Explicación	Pendientes de Cobro a 1 de Enero	Rectificaciones Saldo Entrante	Derechos Anulados		Derechos Pendientes Cobro Totales
				Anulación Liquidaciones	Aplazamiento y Fraccionamiento	
31000	DERECHOS DE MATRÍCULA 1 Y 2 CICLO	7.762,50	0,00	0,00	0,00	7.762,50
31009	OTROS PRECIOS PÚBLICOS POR SERVICIOS ACADÉMICOS	5.456,15	0,00	0,00	0,00	5.456,15
	<b>Subtotal Artículo 31</b>	13.218,65	0,00	0,00	0,00	13.218,65
39909	OTROS INGRESOS DIVERSOS	1.368,61	0,00	0,00	0,00	1.368,61
	<b>Subtotal Artículo 39</b>	1.368,61	0,00	0,00	0,00	1.368,61
	<b>Subtotal Capítulo 3</b>	14.587,26	0,00	0,00	0,00	14.587,26
55001	CONCESIONES ADMINISTRATIVAS. CAFETERÍAS	133,92	0,00	0,00	0,00	133,92
	<b>Subtotal Artículo 55</b>	133,92	0,00	0,00	0,00	133,92
	<b>Subtotal Capítulo 5</b>	133,92	0,00	0,00	0,00	133,92
70702	TRANSFERENCIAS CONSEJ. EDUCACIÓN PARA INVESTIGAC.	4.926,79	0,00	4.926,79	0,00	0,00
	<b>Subtotal Artículo 70</b>	4.926,79	0,00	4.926,79	0,00	0,00
710	TRANSFERENCIAS MINISTERIO CIENCIA E INNOVACIÓN	76.597,00	0,00	3.363,97	0,00	73.233,03
	<b>Subtotal Artículo 71</b>	76.597,00	0,00	3.363,97	0,00	73.233,03
799	OTRAS TRANSFERENCIAS DEL EXTERIOR	544,21	0,00	0,00	0,00	544,21
	<b>Subtotal Artículo 79</b>	544,21	0,00	0,00	0,00	544,21
	<b>Subtotal Capítulo 7</b>	82.068,00	0,00	8.290,76	0,00	73.777,24
91000	ANTICIPOS REEMBOLSABLES MICINN	108.745,87	0,00	0,00	0,00	108.745,87
	<b>Subtotal Artículo 91</b>	108.745,87	0,00	0,00	0,00	108.745,87
	<b>Subtotal Capítulo 9</b>	108.745,87	0,00	0,00	0,00	108.745,87
	<b>TOTAL</b>	205.535,05	0,00	8.290,76	0,00	197.244,29



Página 4 de 8

**Universidad de Valladolid**  
**I. DERECHOS A COBRAR DE PRESUPUESTOS CERRADOS**  
**EJERCICIO 2015**

EJERCICIO: 2012

Clasificación Económica	Explicación	Pendientes de Cobro a 1 de Enero	Rectificaciones Saldo Entrante	Derechos Anulados		Derechos Pendientes Cobro Totales
				Anulación Liquidaciones	Aplazamiento y Fraccionamiento	
31000	DERECHOS DE MATRÍCULA 1 Y 2 CICLO	40.684,46	0,00	0,00	0,00	40.684,46
31009	OTROS PRECIOS PÚBLICOS POR SERVICIOS ACADÉMICOS	5.385,64	0,00	0,00	0,00	5.385,64
	Subtotal Artículo 31	46.070,10	0,00	0,00	0,00	46.070,10
	Subtotal Capítulo 3	46.070,10	0,00	0,00	0,00	46.070,10
71701	TRANSF. MINISTERIO DE ECONOMÍA Y COMPETITIVIDAD	22.515,86	0,00	0,00	0,00	22.515,86
	Subtotal Artículo 71	22.515,86	0,00	0,00	0,00	22.515,86
	Subtotal Capítulo 7	22.515,86	0,00	0,00	0,00	22.515,86
	<b>TOTAL</b>	<b>68.585,96</b>	<b>0,00</b>	<b>0,00</b>	<b>0,00</b>	<b>68.585,96</b>



**Universidad de Valladolid**  
**I. DERECHOS A COBRAR DE PRESUPUESTOS CERRADOS**  
**EJERCICIO 2015**

**EJERCICIO: 2013**

Clasificación Económica	Explicación	Pendientes de Cobro a 1 de Enero	Rectificaciones Saldo Entrante	Derechos Anulados		Derechos Pendientes Cobro Totales
				Anulación Liquidaciones	Aplazamiento y Fraccionamiento	
31003	COMPENSACIÓN MÁTRICULAS DE FAMILIAS NUMEROSAS	226.616,60	0,00	0,00	0,00	226.616,60
31000	DERECHOS DE MATRÍCULA 1 Y 2 CICLO	51.538,31	0,00	0,00	0,00	51.538,31
31009	OTROS PRECIOS PÚBLICOS POR SERVICIOS ACADÉMICOS	5.709,32	0,00	0,00	0,00	5.709,32
	<b>Subtotal Artículo 31</b>	283.864,23	0,00	0,00	0,00	283.864,23
32702	DERECHOS DE ALOJAMIENTO, RESTAURACIÓN Y RESIDENCIA	2.934,08	0,00	0,00	0,00	2.934,08
	<b>Subtotal Artículo 32</b>	2.934,08	0,00	0,00	0,00	2.934,08
39909	OTROS INGRESOS DIVERSOS	1.880,75	0,00	0,00	0,00	1.880,75
39901	TELÉFONO PÚBLICO	27,18	0,00	0,00	0,00	27,18
	<b>Subtotal Artículo 39</b>	1.907,93	0,00	0,00	0,00	1.907,93
	<b>Subtotal Capítulo 3</b>	288.706,24	0,00	0,00	0,00	288.706,24
470	TRANSF. DE EMPRESAS PRIVADAS Y OTRAS ENTIDADES	239,00	0,00	0,00	0,00	239,00
	<b>Subtotal Artículo 47</b>	239,00	0,00	0,00	0,00	239,00
	<b>Subtotal Capítulo 4</b>	239,00	0,00	0,00	0,00	239,00
55001	CONCESIONES ADMINISTRATIVAS. CAFETERÍAS	1.627,76	0,00	0,00	0,00	1.627,76
	<b>Subtotal Artículo 55</b>	1.627,76	0,00	0,00	0,00	1.627,76
	<b>Subtotal Capítulo 5</b>	1.627,76	0,00	0,00	0,00	1.627,76
70702	TRANSFERENCIAS CONSEJ. EDUCACIÓN PARA INVESTIGAC.	45.954,18	0,00	1.225,49	0,00	44.728,69
	<b>Subtotal Artículo 70</b>	45.954,18	0,00	1.225,49	0,00	44.728,69
71701	TRANSF. MINISTERIO DE ECONOMÍA Y COMPETITIVIDAD	3.475,34	0,00	0,00	0,00	3.475,34
	<b>Subtotal Artículo 71</b>	3.475,34	0,00	0,00	0,00	3.475,34
	<b>Subtotal Capítulo 7</b>	49.429,52	0,00	1.225,49	0,00	48.204,03
	<b>TOTAL</b>	340.002,52	0,00	1.225,49	0,00	338.777,03



# Universidad de Valladolid

## I. DERECHOS A COBRAR DE PRESUPUESTOS CERRADOS EJERCICIO 2015

EJERCICIO: 2014

Clasificación Económica	Explicación	Pendientes de Cobro a 1 de Enero	Rectificaciones Saldo Entrante	Derechos Anulados		Derechos Pendientes Cobro Totales
				Anulación Liquidaciones	Aplazamiento y Fraccionamiento	
31000	DERECHOS DE MATRÍCULA GRADO. 1 Y 2 CICLO	54.903,76	0,00	0,00	0,00	54.903,76
31009	OTROS PRECIOS PÚBLICOS POR SERVICIOS ACADÉMICOS	5.257,73	0,00	0,00	0,00	5.257,73
31003	COMPENSACIÓN MATRÍCULAS DE FAMILIAS NUMEROSAS	935.998,64	0,00	0,00	0,00	935.998,64
31002	COMPENSACIÓN MATRÍCULAS DE BECARIOS	4.951.000,00	0,00	0,00	0,00	4.951.000,00
	<b>Subtotal Artículo 31</b>	<b>5.947.160,13</b>	<b>0,00</b>	<b>0,00</b>	<b>0,00</b>	<b>5.947.160,13</b>
32703	INGRESOS CONTRATOS ART. 83 LOU Y OTROS SERVICIOS INVEST.	23.559,59	0,00	0,00	0,00	23.559,59
32704	PRESTACIONES MÉDICO. ASISTENCIALES. LOGOPEDIA	20.454,00	0,00	0,00	0,00	20.454,00
32702	DERECHOS DE ALOJAMIENTO, RESTAURACIÓN Y RESIDENCIA	26.786,59	0,00	0,00	0,00	26.786,59
	<b>Subtotal Artículo 32</b>	<b>70.800,18</b>	<b>0,00</b>	<b>0,00</b>	<b>0,00</b>	<b>70.800,18</b>
332	VENTA DE FOTOCOPIAS Y OTROS PRODUCTOS DE REPROGRAFÍA	225,63	0,00	0,00	0,00	225,63
	<b>Subtotal Artículo 33</b>	<b>225,63</b>	<b>0,00</b>	<b>0,00</b>	<b>0,00</b>	<b>225,63</b>
39901	TELÉFONO PÚBLICO	15,59	0,00	0,00	0,00	15,59
39909	OTROS INGRESOS DIVERSOS	7.601,61	0,00	0,00	0,00	7.601,61
	<b>Subtotal Artículo 39</b>	<b>7.617,20</b>	<b>0,00</b>	<b>0,00</b>	<b>0,00</b>	<b>7.617,20</b>
	<b>Subtotal Capítulo 3</b>	<b>6.025.803,14</b>	<b>0,00</b>	<b>0,00</b>	<b>0,00</b>	<b>6.025.803,14</b>
40702	TRANSFERENCIAS PARA PLAZAS VINCULADAS	555.660,82	0,00	0,00	0,00	555.660,82
402	TRANSFERENCIAS DE LA CONSEJERÍA DE HACIENDA	15.837,36	0,00	0,00	0,00	15.837,36
40709	OTRAS TRANSFERENCIAS CONSEJERÍA DE EDUCACIÓN	130.000,00	0,00	0,00	0,00	130.000,00
400	TRANSFERENCIAS CONSEJERÍA DE CULTURA Y TURISMO	25.486,00	0,00	0,00	0,00	25.486,00
	<b>Subtotal Artículo 40</b>	<b>726.984,18</b>	<b>0,00</b>	<b>0,00</b>	<b>0,00</b>	<b>726.984,18</b>
417	TRANSFERENCIAS DEL MINISTERIO DE DEFENSA	3.170,00	0,00	0,00	0,00	3.170,00



**Universidad de Valladolid**  
**I. DERECHOS A COBRAR DE PRESUPUESTOS CERRADOS**  
**EJERCICIO 2015**

EJERCICIO: 2014

Clasificación Económica	Explicación	Pendientes de Cobro a 1 de Enero	Rectificaciones Saldo Entrante	Derechos Anulados		Derechos Pendientes Cobro Totales
				Anulación Liquidaciones	Aplazamiento y Fraccionamiento	
	<b>Subtotal Artículo 41</b>	3.170,00	0,00	0,00	0,00	3.170,00
46102	TRANSFERENCIAS DE DIPUTACIONES PROVINCIALES	300,00	0,00	0,00	0,00	300,00
	<b>Subtotal Artículo 46</b>	300,00	0,00	0,00	0,00	300,00
	<b>Subtotal Capítulo 4</b>	730.454,18	0,00	0,00	0,00	730.454,18
54001	ALQUILER DE VIVIENDAS PERSONAL UNIVERSIDAD	7.760,40	0,00	0,00	0,00	7.760,40
54002	ALQUILER DE LOCALES	1.547,25	0,00	0,00	0,00	1.547,25
	<b>Subtotal Artículo 54</b>	9.307,65	0,00	0,00	0,00	9.307,65
55002	CONCESIONES ADMINISTRATIVAS. FOTOCOPIADORAS	4.147,10	0,00	0,00	0,00	4.147,10
55001	CONCESIONES ADMINISTRATIVAS. CAFETERÍAS	16.443,12	0,00	0,00	0,00	16.443,12
	<b>Subtotal Artículo 55</b>	20.590,22	0,00	0,00	0,00	20.590,22
	<b>Subtotal Capítulo 5</b>	29.897,87	0,00	0,00	0,00	29.897,87
705	TRANSFERENCIAS CONSEJERÍA DE SANIDAD	724.736,11	0,00	0,00	0,00	724.736,11
70702	TRANSFERENCIAS CONSEJ. EDUCACIÓN PARA INVESTIGAC.	936.457,26	0,00	0,97	0,00	936.456,29
70701	TRANSFERENCIAS CONSEJ. EDUCACIÓN PARA INVERSIONES	338.091,96	0,00	0,00	0,00	338.091,96
708	TRANSFERENCIAS CONSEJERÍA ECONOMÍA Y EMPLEO	60.000,00	0,00	0,00	0,00	60.000,00
	<b>Subtotal Artículo 70</b>	2.059.285,33	0,00	0,97	0,00	2.059.284,36
712	TRANSFERENCIAS MINISTERIO DE EDUCACIÓN, CULTURA Y DEPORTE	80.985,15	0,00	0,00	0,00	80.985,15
713	TRANSFERENCIAS MINIST. AGRICULTURA, ALIMENTACIÓN Y M. AMBIENTE	5.000,00	0,00	185,78	0,00	4.814,22
71701	TRANSF. MINISTERIO DE ECONOMÍA Y COMPETITIVIDAD	100.008,38	0,00	0,00	0,00	100.008,38
	<b>Subtotal Artículo 71</b>	185.993,53	0,00	185,78	0,00	185.807,75



# Universidad de Valladolid

## I. DERECHOS A COBRAR DE PRESUPUESTOS CERRADOS EJERCICIO 2015

**EJERCICIO: 2014**

Clasificación Económica	Explicación	Pendientes de Cobro a 1 de Enero	Rectificaciones Saldo Entrante	Derechos Anulados		Derechos Pendientes Cobro Totales
				Anulación Liquidaciones	Aplazamiento y Fraccionamiento	
741	TRANSFERENCIAS DE CAPITAL DE OTROS ENTES PÚBLICOS	44.096,63	0,00	0,00	0,00	44.096,63
	Subtotal Artículo 74	44.096,63	0,00	0,00	0,00	44.096,63
76102	TRANSFERENCIAS DE DIPUTACIONES	41.044,84	0,00	7,58	0,00	41.037,26
76101	TRANSFERENCIAS DE AYUNTAMIENTOS	600,00	0,00	0,00	0,00	600,00
	Subtotal Artículo 76	41.644,84	0,00	7,58	0,00	41.637,26
791	TRANSFERENCIAS FONDO EUROPEO DE DESARROLLO REGIONAL	1.352.367,83	0,00	0,00	0,00	1.352.367,83
	Subtotal Artículo 79	1.352.367,83	0,00	0,00	0,00	1.352.367,83
	Subtotal Capítulo 7	3.683.388,16	0,00	194,33	0,00	3.683.193,83
91000	ANTICIPOS REEMBOLSABLES MINECC	879.549,99	0,00	0,00	0,00	879.549,99
	Subtotal Artículo 91	879.549,99	0,00	0,00	0,00	879.549,99
	Subtotal Capítulo 9	879.549,99	0,00	0,00	0,00	879.549,99
<b>TOTAL</b>		11.349.093,34	0,00	194,33	0,00	11.348.899,01





**Universidad de Valladolid**  
**DERECHOS A COBRAR DE PRESUPUESTOS CERRADOS**  
**SUBINFORME DE TOTALES POR CAPÍTULOS**  
**EJERCICIO 2015**

**EJERCICIO: 2008**

Explicación	Pendientes de cobro a 1 de Enero	Rectificaciones Saldo entrante	Derechos anulados		Derechos Pendientes cobro Totales
			Anulaciones Liquidaciones	Aplazamiento y Fraccionamiento	
Total Capítulo 1	0,00	0,00	0,00	0,00	0,00
Total Capítulo 2	0,00	0,00	0,00	0,00	0,00
Total Capítulo 3	0,00	0,00	0,00	0,00	0,00
Total Capítulo 4	0,00	0,00	0,00	0,00	0,00
Total Capítulo 5	0,00	0,00	0,00	0,00	0,00
<b>TOTAL OPERACIONES CORRIENTES</b>	0,00	0,00	0,00	0,00	0,00
Total Capítulo 6	0,00	0,00	0,00	0,00	0,00
Total Capítulo 7	43.987,15	0,00	4,00	0,00	43.983,15
<b>TOTAL OPERACIONES DE CAPITAL</b>	43.987,15	0,00	4,00	0,00	43.983,15
<b>TOTAL OPERACIONES NO FINANCIERAS</b>	43.987,15	0,00	4,00	0,00	43.983,15
Total Capítulo 8	0,00	0,00	0,00	0,00	0,00
Total Capítulo 9	0,00	0,00	0,00	0,00	0,00
<b>TOTAL OPERACIONES FINANCIERAS</b>	0,00	0,00	0,00	0,00	0,00
<b>TOTAL</b>	43.987,15	0,00	4,00	0,00	43.983,15



**Universidad de Valladolid**  
**DERECHOS A COBRAR DE PRESUPUESTOS CERRADOS**  
**SUBINFORME DE TOTALES POR CAPÍTULOS**  
**EJERCICIO 2015**

EJERCICIO: 2009

Explicación	Pendientes de cobro a 1 de Enero	Rectificaciones Saldo entrante	Derechos anulados		Derechos Pendientes cobro Totales
			Anulaciones Liquidaciones	Aplazamiento y Fraccionamiento	
Total Capítulo 1	0,00	0,00	0,00	0,00	0,00
Total Capítulo 2	0,00	0,00	0,00	0,00	0,00
Total Capítulo 3	34.320,94	0,00	0,00	0,00	34.320,94
Total Capítulo 4	0,00	0,00	0,00	0,00	0,00
Total Capítulo 5	0,00	0,00	0,00	0,00	0,00
<b>TOTAL OPERACIONES CORRIENTES</b>	<b>34.320,94</b>	<b>0,00</b>	<b>0,00</b>	<b>0,00</b>	<b>34.320,94</b>
Total Capítulo 6	0,00	0,00	0,00	0,00	0,00
Total Capítulo 7	164.918,11	0,00	1.173,08	0,00	163.745,03
<b>TOTAL OPERACIONES DE CAPITAL</b>	<b>164.918,11</b>	<b>0,00</b>	<b>1.173,08</b>	<b>0,00</b>	<b>163.745,03</b>
<b>TOTAL OPERACIONES NO FINANCIERAS</b>	<b>199.239,05</b>	<b>0,00</b>	<b>1.173,08</b>	<b>0,00</b>	<b>198.065,97</b>
Total Capítulo 8	0,00	0,00	0,00	0,00	0,00
Total Capítulo 9	0,00	0,00	0,00	0,00	0,00
<b>TOTAL OPERACIONES FINANCIERAS</b>	<b>0,00</b>	<b>0,00</b>	<b>0,00</b>	<b>0,00</b>	<b>0,00</b>
<b>TOTAL</b>	<b>199.239,05</b>	<b>0,00</b>	<b>1.173,08</b>	<b>0,00</b>	<b>198.065,97</b>



Página 3 de 7

**Universidad de Valladolid**  
**DERECHOS A COBRAR DE PRESUPUESTOS CERRADOS**  
**SUBINFORME DE TOTALES POR CAPÍTULOS**  
**EJERCICIO 2015**

EJERCICIO: 2010

Explicación	Pendientes de cobro a 1 de Enero	Rectificaciones Saldo entrante	Derechos anulados		Derechos Pendientes cobro Totales
			Anulaciones Liquidaciones	Aplazamiento y Fraccionamiento	
Total Capitulo 1	0,00	0,00	0,00	0,00	0,00
Total Capitulo 2	0,00	0,00	0,00	0,00	0,00
Total Capitulo 3	43.977,77	0,00	0,00	0,00	43.977,77
Total Capitulo 4	0,00	0,00	0,00	0,00	0,00
Total Capitulo 5	600,00	0,00	0,00	0,00	600,00
<b>TOTAL OPERACIONES CORRIENTES</b>	<b>44.577,77</b>	<b>0,00</b>	<b>0,00</b>	<b>0,00</b>	<b>44.577,77</b>
Total Capitulo 6	0,00	0,00	0,00	0,00	0,00
Total Capitulo 7	1.260,00	0,00	0,00	0,00	1.260,00
<b>TOTAL OPERACIONES DE CAPITAL</b>	<b>1.260,00</b>	<b>0,00</b>	<b>0,00</b>	<b>0,00</b>	<b>1.260,00</b>
<b>TOTAL OPERACIONES NO FINANCIERAS</b>	<b>45.837,77</b>	<b>0,00</b>	<b>0,00</b>	<b>0,00</b>	<b>45.837,77</b>
Total Capitulo 8	0,00	0,00	0,00	0,00	0,00
Total Capitulo 9	0,00	0,00	0,00	0,00	0,00
<b>TOTAL OPERACIONES FINANCIERAS</b>	<b>0,00</b>	<b>0,00</b>	<b>0,00</b>	<b>0,00</b>	<b>0,00</b>
<b>TOTAL</b>	<b>45.837,77</b>	<b>0,00</b>	<b>0,00</b>	<b>0,00</b>	<b>45.837,77</b>



**Universidad de Valladolid**  
**DERECHOS A COBRAR DE PRESUPUESTOS CERRADOS**  
**SUBINFORME DE TOTALES POR CAPÍTULOS**  
**EJERCICIO 2015**

EJERCICIO: 2011

Explicación	Pendientes de cobro a 1 de Enero	Rectificaciones Saldo entrante	Derechos anulados		Derechos Pendientes cobro Totales
			Anulaciones Liquidaciones	Aplazamiento y Fraccionamiento	
Total Capítulo 1	0,00	0,00	0,00	0,00	0,00
Total Capítulo 2	0,00	0,00	0,00	0,00	0,00
Total Capítulo 3	14.587,26	0,00	0,00	0,00	14.587,26
Total Capítulo 4	0,00	0,00	0,00	0,00	0,00
Total Capítulo 5	133,92	0,00	0,00	0,00	133,92
<b>TOTAL OPERACIONES CORRIENTES</b>	<b>14.721,18</b>	<b>0,00</b>	<b>0,00</b>	<b>0,00</b>	<b>14.721,18</b>
Total Capítulo 6	0,00	0,00	0,00	0,00	0,00
Total Capítulo 7	82.068,00	0,00	8.290,76	0,00	73.777,24
<b>TOTAL OPERACIONES DE CAPITAL</b>	<b>82.068,00</b>	<b>0,00</b>	<b>8.290,76</b>	<b>0,00</b>	<b>73.777,24</b>
<b>TOTAL OPERACIONES NO FINANCIERAS</b>	<b>96.789,18</b>	<b>0,00</b>	<b>8.290,76</b>	<b>0,00</b>	<b>88.498,42</b>
Total Capítulo 8	0,00	0,00	0,00	0,00	0,00
Total Capítulo 9	108.745,87	0,00	0,00	0,00	108.745,87
<b>TOTAL OPERACIONES FINANCIERAS</b>	<b>108.745,87</b>	<b>0,00</b>	<b>0,00</b>	<b>0,00</b>	<b>108.745,87</b>
<b>TOTAL</b>	<b>205.535,05</b>	<b>0,00</b>	<b>8.290,76</b>	<b>0,00</b>	<b>197.244,29</b>



**Universidad de Valladolid**  
**DERECHOS A COBRAR DE PRESUPUESTOS CERRADOS**  
**SUBINFORME DE TOTALES POR CAPÍTULOS**  
**EJERCICIO 2015**

**EJERCICIO: 2012**

Explicación	Pendientes de cobro a 1 de Enero	Rectificaciones Saldo entrante	Derechos anulados		Derechos Pendientes cobro Totales
			Anulaciones Liquidaciones	Aplazamiento y Fraccionamiento	
Total Capítulo 1	0,00	0,00	0,00	0,00	0,00
Total Capítulo 2	0,00	0,00	0,00	0,00	0,00
Total Capítulo 3	46.070,10	0,00	0,00	0,00	46.070,10
Total Capítulo 4	0,00	0,00	0,00	0,00	0,00
Total Capítulo 5	0,00	0,00	0,00	0,00	0,00
<b>TOTAL OPERACIONES CORRIENTES</b>	<b>46.070,10</b>	<b>0,00</b>	<b>0,00</b>	<b>0,00</b>	<b>46.070,10</b>
Total Capítulo 6	0,00	0,00	0,00	0,00	0,00
Total Capítulo 7	22.515,86	0,00	0,00	0,00	22.515,86
<b>TOTAL OPERACIONES DE CAPITAL</b>	<b>22.515,86</b>	<b>0,00</b>	<b>0,00</b>	<b>0,00</b>	<b>22.515,86</b>
<b>TOTAL OPERACIONES NO FINANCIERAS</b>	<b>68.585,96</b>	<b>0,00</b>	<b>0,00</b>	<b>0,00</b>	<b>68.585,96</b>
Total Capítulo 8	0,00	0,00	0,00	0,00	0,00
Total Capítulo 9	0,00	0,00	0,00	0,00	0,00
<b>TOTAL OPERACIONES FINANCIERAS</b>	<b>0,00</b>	<b>0,00</b>	<b>0,00</b>	<b>0,00</b>	<b>0,00</b>
<b>TOTAL</b>	<b>68.585,96</b>	<b>0,00</b>	<b>0,00</b>	<b>0,00</b>	<b>68.585,96</b>



**Universidad de Valladolid**  
**DERECHOS A COBRAR DE PRESUPUESTOS CERRADOS**  
**SUBINFORME DE TOTALES POR CAPÍTULOS**  
**EJERCICIO 2015**

EJERCICIO: 2013

Explicación	Pendientes de cobro a 1 de Enero	Rectificaciones Saldo entrante	Derechos anulados		Derechos Pendientes cobro Totales
			Anulaciones Liquidaciones	Aplazamiento y Fraccionamiento	
Total Capítulo 1	0,00	0,00	0,00	0,00	0,00
Total Capítulo 2	0,00	0,00	0,00	0,00	0,00
Total Capítulo 3	288.706,24	0,00	0,00	0,00	288.706,24
Total Capítulo 4	239,00	0,00	0,00	0,00	239,00
Total Capítulo 5	1.627,76	0,00	0,00	0,00	1.627,76
<b>TOTAL OPERACIONES CORRIENTES</b>	<b>290.573,00</b>	<b>0,00</b>	<b>0,00</b>	<b>0,00</b>	<b>290.573,00</b>
Total Capítulo 6	0,00	0,00	0,00	0,00	0,00
Total Capítulo 7	49.429,52	0,00	1.225,49	0,00	48.204,03
<b>TOTAL OPERACIONES DE CAPITAL</b>	<b>49.429,52</b>	<b>0,00</b>	<b>1.225,49</b>	<b>0,00</b>	<b>48.204,03</b>
<b>TOTAL OPERACIONES NO FINANCIERAS</b>	<b>340.002,52</b>	<b>0,00</b>	<b>1.225,49</b>	<b>0,00</b>	<b>338.777,03</b>
Total Capítulo 8	0,00	0,00	0,00	0,00	0,00
Total Capítulo 9	0,00	0,00	0,00	0,00	0,00
<b>TOTAL OPERACIONES FINANCIERAS</b>	<b>0,00</b>	<b>0,00</b>	<b>0,00</b>	<b>0,00</b>	<b>0,00</b>
<b>TOTAL</b>	<b>340.002,52</b>	<b>0,00</b>	<b>1.225,49</b>	<b>0,00</b>	<b>338.777,03</b>



**Universidad de Valladolid**  
**DERECHOS A COBRAR DE PRESUPUESTOS CERRADOS**  
**SUBINFORME DE TOTALES POR CAPÍTULOS**  
**EJERCICIO 2015**

**EJERCICIO: 2014**

Explicación	Pendientes de cobro a 1 de Enero	Rectificaciones Saldo entrante	Derechos anulados		Derechos Pendientes cobro Totales
			Anulaciones Liquidaciones	Aplazamiento y Fraccionamiento	
Total Capítulo 1	0,00	0,00	0,00	0,00	0,00
Total Capítulo 2	0,00	0,00	0,00	0,00	0,00
Total Capítulo 3	6.025.803,14	0,00	0,00	0,00	6.025.803,14
Total Capítulo 4	730.454,18	0,00	0,00	0,00	730.454,18
Total Capítulo 5	29.897,87	0,00	0,00	0,00	29.897,87
<b>TOTAL OPERACIONES CORRIENTES</b>	<b>6.786.155,19</b>	<b>0,00</b>	<b>0,00</b>	<b>0,00</b>	<b>6.786.155,19</b>
Total Capítulo 6	0,00	0,00	0,00	0,00	0,00
Total Capítulo 7	3.683.388,16	0,00	194,33	0,00	3.683.193,83
<b>TOTAL OPERACIONES DE CAPITAL</b>	<b>3.683.388,16</b>	<b>0,00</b>	<b>194,33</b>	<b>0,00</b>	<b>3.683.193,83</b>
<b>TOTAL OPERACIONES NO FINANCIERAS</b>	<b>10.469.543,35</b>	<b>0,00</b>	<b>194,33</b>	<b>0,00</b>	<b>10.469.349,02</b>
Total Capítulo 8	0,00	0,00	0,00	0,00	0,00
Total Capítulo 9	879.549,99	0,00	0,00	0,00	879.549,99
<b>TOTAL OPERACIONES FINANCIERAS</b>	<b>879.549,99</b>	<b>0,00</b>	<b>0,00</b>	<b>0,00</b>	<b>879.549,99</b>
<b>TOTAL</b>	<b>11.349.093,34</b>	<b>0,00</b>	<b>194,33</b>	<b>0,00</b>	<b>11.348.899,01</b>



# Universidad de Valladolid

## II. DERECHOS A COBRAR DE PRESUPUESTOS CERRADOS EJERCICIO 2015

### EJERCICIO: 2008

Clasificación Económica	Explicación	Recaudados	Derechos Cancelados				Pendientes de cobro a 31 de Diciembre
			Cobros en Especie	Insolvencias	Prescripción	Otras	
710	TRANSFERENCIAS M.C.I.	33.096,78	0,00	0,00	0,00	0,00	10.886,37
	Subtotal Artículo 71	33.096,78	0,00	0,00	0,00	0,00	10.886,37
	Subtotal Capítulo 7	33.096,78	0,00	0,00	0,00	0,00	10.886,37
<b>TOTAL</b>		33.096,78	0,00	0,00	0,00	0,00	10.886,37

### EJERCICIO: 2009

Clasificación Económica	Explicación	Recaudados	Derechos Cancelados				Pendientes de cobro a 31 de Diciembre
			Cobros en Especie	Insolvencias	Prescripción	Otras	
31000	DERECHOS DE MATRÍCULA 1 Y 2 CICLO	32.824,86	0,00	0,00	0,00	0,00	0,00
31009	OTROS PRECIOS PÚBLICOS POR SERVICIOS ACADÉMICOS	1.496,08	0,00	0,00	0,00	0,00	0,00
	Subtotal Artículo 31	34.320,94	0,00	0,00	0,00	0,00	0,00
	Subtotal Capítulo 3	34.320,94	0,00	0,00	0,00	0,00	0,00
710	TRANSFERENCIAS M.C.I.	83.427,50	0,00	0,00	0,00	0,00	80.317,53
	Subtotal Artículo 71	83.427,50	0,00	0,00	0,00	0,00	80.317,53
	Subtotal Capítulo 7	83.427,50	0,00	0,00	0,00	0,00	80.317,53
<b>TOTAL</b>		117.748,44	0,00	0,00	0,00	0,00	80.317,53





**Universidad de Valladolid**  
**II. DERECHOS A COBRAR DE PRESUPUESTOS CERRADOS**  
**EJERCICIO 2015**

EJERCICIO: 2010

Clasificación Económica	Explicación	Recaudados	Derechos Cancelados				Pendientes de cobro a 31 de Diciembre
			Cobros en Especie	Insolvencias	Prescripción	Otras	
31000	DERECHOS DE MATRÍCULA 1 Y 2 CICLO	28.917,58	0,00	0,00	0,00	0,00	10.881,31
31009	OTROS PRECIOS PÚBLICOS POR SERVICIOS ACADÉMICOS	4.178,88	0,00	0,00	0,00	0,00	0,00
	Subtotal Artículo 31	33.096,46	0,00	0,00	0,00	0,00	10.881,31
	Subtotal Capítulo 3	33.096,46	0,00	0,00	0,00	0,00	10.881,31
55001	CONCESIONES ADMINISTRATIVAS. CAFETERÍAS	600,00	0,00	0,00	0,00	0,00	0,00
	Subtotal Artículo 55	600,00	0,00	0,00	0,00	0,00	0,00
	Subtotal Capítulo 5	600,00	0,00	0,00	0,00	0,00	0,00
710	TRANSFERENCIAS M.C.I.	0,00	0,00	0,00	0,00	0,00	1.260,00
	Subtotal Artículo 71	0,00	0,00	0,00	0,00	0,00	1.260,00
	Subtotal Capítulo 7	0,00	0,00	0,00	0,00	0,00	1.260,00
<b>TOTAL</b>		<b>33.696,46</b>	<b>0,00</b>	<b>0,00</b>	<b>0,00</b>	<b>0,00</b>	<b>12.141,31</b>



# Universidad de Valladolid

## II. DERECHOS A COBRAR DE PRESUPUESTOS CERRADOS EJERCICIO 2015

**EJERCICIO: 2011**

Clasificación Económica	Explicación	Recaudados	Derechos Cancelados				Pendientes de cobro a 31 de Diciembre
			Cobros en Especie	Insolvencias	Prescripción	Otras	
31000	DERECHOS DE MATRÍCULA 1 Y 2 CICLO	0,00	0,00	0,00	0,00	0,00	7.762,50
31009	OTROS PRECIOS PÚBLICOS POR SERVICIOS ACADÉMICOS	0,00	0,00	0,00	0,00	0,00	5.456,15
	<b>Subtotal Artículo 31</b>	<b>0,00</b>	<b>0,00</b>	<b>0,00</b>	<b>0,00</b>	<b>0,00</b>	<b>13.218,65</b>
39909	OTROS INGRESOS DIVERSOS	1.368,61	0,00	0,00	0,00	0,00	0,00
	<b>Subtotal Artículo 39</b>	<b>1.368,61</b>	<b>0,00</b>	<b>0,00</b>	<b>0,00</b>	<b>0,00</b>	<b>0,00</b>
	<b>Subtotal Capítulo 3</b>	<b>1.368,61</b>	<b>0,00</b>	<b>0,00</b>	<b>0,00</b>	<b>0,00</b>	<b>13.218,65</b>
55001	CONCESIONES ADMINISTRATIVAS. CAFETERÍAS	133,92	0,00	0,00	0,00	0,00	0,00
	<b>Subtotal Artículo 55</b>	<b>133,92</b>	<b>0,00</b>	<b>0,00</b>	<b>0,00</b>	<b>0,00</b>	<b>0,00</b>
	<b>Subtotal Capítulo 5</b>	<b>133,92</b>	<b>0,00</b>	<b>0,00</b>	<b>0,00</b>	<b>0,00</b>	<b>0,00</b>
710	TRANSFERENCIAS MINISTERIO CIENCIA E INNOVACIÓN	0,00	0,00	0,00	0,00	0,00	73.233,03
	<b>Subtotal Artículo 71</b>	<b>0,00</b>	<b>0,00</b>	<b>0,00</b>	<b>0,00</b>	<b>0,00</b>	<b>73.233,03</b>
799	OTRAS TRANSFERENCIAS DEL EXTERIOR	0,00	0,00	0,00	0,00	0,00	544,21
	<b>Subtotal Artículo 79</b>	<b>0,00</b>	<b>0,00</b>	<b>0,00</b>	<b>0,00</b>	<b>0,00</b>	<b>544,21</b>
	<b>Subtotal Capítulo 7</b>	<b>0,00</b>	<b>0,00</b>	<b>0,00</b>	<b>0,00</b>	<b>0,00</b>	<b>73.777,24</b>
91000	ANTICIPOS REEMBOLSABLES MICINN	0,00	0,00	0,00	0,00	0,00	108.745,87
	<b>Subtotal Artículo 91</b>	<b>0,00</b>	<b>0,00</b>	<b>0,00</b>	<b>0,00</b>	<b>0,00</b>	<b>108.745,87</b>
	<b>Subtotal Capítulo 9</b>	<b>0,00</b>	<b>0,00</b>	<b>0,00</b>	<b>0,00</b>	<b>0,00</b>	<b>108.745,87</b>
<b>TOTAL</b>		<b>1.502,53</b>	<b>0,00</b>	<b>0,00</b>	<b>0,00</b>	<b>0,00</b>	<b>195.741,76</b>



## Universidad de Valladolid

### II. DERECHOS A COBRAR DE PRESUPUESTOS CERRADOS EJERCICIO 2015

**EJERCICIO: 2012**

Clasificación Económica	Explicación	Recaudados	Derechos Cancelados				Pendientes de cobro a 31 de Diciembre
			Cobros en Especie	Insolvencias	Prescripción	Otras	
31000	DERECHOS DE MATRÍCULA 1 Y 2 CICLO	0,00	0,00	0,00	0,00	0,00	40.684,46
31009	OTROS PRECIOS PÚBLICOS POR SERVICIOS ACADÉMICOS	0,00	0,00	0,00	0,00	0,00	5.385,64
	Subtotal Artículo 31	0,00	0,00	0,00	0,00	0,00	46.070,10
	Subtotal Capítulo 3	0,00	0,00	0,00	0,00	0,00	46.070,10
71701	TRANSF. MINISTERIO DE ECONOMÍA Y COMPETITIVIDAD	0,00	0,00	0,00	0,00	0,00	22.515,86
	Subtotal Artículo 71	0,00	0,00	0,00	0,00	0,00	22.515,86
	Subtotal Capítulo 7	0,00	0,00	0,00	0,00	0,00	22.515,86
<b>TOTAL</b>		0,00	0,00	0,00	0,00	0,00	68.585,96



# Universidad de Valladolid

## II. DERECHOS A COBRAR DE PRESUPUESTOS CERRADOS EJERCICIO 2015

**EJERCICIO: 2013**

Clasificación Económica	Explicación	Recaudados	Derechos Cancelados				Pendientes de cobro a 31 de Diciembre
			Cobros en Especie	Insolvencias	Prescripción	Otras	
31000	DERECHOS DE MATRÍCULA 1 Y 2 CICLO	0,00	0,00	0,00	0,00	0,00	51.538,31
31003	COMPENSACIÓN MÁTRICULAS DE FAMILIAS NUMEROSAS	226.616,60	0,00	0,00	0,00	0,00	0,00
31009	OTROS PRECIOS PÚBLICOS POR SERVICIOS ACADÉMICOS	0,00	0,00	0,00	0,00	0,00	5.709,32
	<b>Subtotal Artículo 31</b>	<b>226.616,60</b>	<b>0,00</b>	<b>0,00</b>	<b>0,00</b>	<b>0,00</b>	<b>57.247,63</b>
32702	DERECHOS DE ALOJAMIENTO, RESTAURACIÓN Y RESIDENCIA	0,00	0,00	0,00	0,00	0,00	2.934,08
	<b>Subtotal Artículo 32</b>	<b>0,00</b>	<b>0,00</b>	<b>0,00</b>	<b>0,00</b>	<b>0,00</b>	<b>2.934,08</b>
39901	TELÉFONO PÚBLICO	0,00	0,00	0,00	0,00	0,00	27,18
39909	OTROS INGRESOS DIVERSOS	0,00	0,00	0,00	0,00	0,00	1.880,75
	<b>Subtotal Artículo 39</b>	<b>0,00</b>	<b>0,00</b>	<b>0,00</b>	<b>0,00</b>	<b>0,00</b>	<b>1.907,93</b>
	<b>Subtotal Capítulo 3</b>	<b>226.616,60</b>	<b>0,00</b>	<b>0,00</b>	<b>0,00</b>	<b>0,00</b>	<b>62.089,64</b>
470	TRANSF. DE EMPRESAS PRIVADAS Y OTRAS ENTIDADES	0,00	0,00	0,00	0,00	0,00	239,00
	<b>Subtotal Artículo 47</b>	<b>0,00</b>	<b>0,00</b>	<b>0,00</b>	<b>0,00</b>	<b>0,00</b>	<b>239,00</b>
	<b>Subtotal Capítulo 4</b>	<b>0,00</b>	<b>0,00</b>	<b>0,00</b>	<b>0,00</b>	<b>0,00</b>	<b>239,00</b>
55001	CONCESIONES ADMINISTRATIVAS. CAFETERÍAS	0,00	0,00	0,00	0,00	0,00	1.627,76
	<b>Subtotal Artículo 55</b>	<b>0,00</b>	<b>0,00</b>	<b>0,00</b>	<b>0,00</b>	<b>0,00</b>	<b>1.627,76</b>
	<b>Subtotal Capítulo 5</b>	<b>0,00</b>	<b>0,00</b>	<b>0,00</b>	<b>0,00</b>	<b>0,00</b>	<b>1.627,76</b>
70702	TRANSFERENCIAS CONSEJ. EDUCACIÓN PARA INVESTIGAC.	44.728,69	0,00	0,00	0,00	0,00	0,00



**Universidad de Valladolid**  
**II. DERECHOS A COBRAR DE PRESUPUESTOS CERRADOS**  
**EJERCICIO 2015**

**EJERCICIO: 2013**

Clasificación Económica	Explicación	Recaudados	Derechos Cancelados				Pendientes de cobro a 31 de Diciembre
			Cobros en Especie	Insolvencias	Prescripción	Otras	
71701	Subtotal Artículo 70	44.728,69	0,00	0,00	0,00	0,00	0,00
	TRANSF. MINISTERIO DE ECONOMÍA Y COMPETITIVIDAD	1.703,81	0,00	0,00	0,00	0,00	1.771,53
	Subtotal Artículo 71	1.703,81	0,00	0,00	0,00	0,00	1.771,53
	Subtotal Capítulo 7	46.432,50	0,00	0,00	0,00	0,00	1.771,53
<b>TOTAL</b>		273.049,10	0,00	0,00	0,00	0,00	65.727,93



# Universidad de Valladolid

## II. DERECHOS A COBRAR DE PRESUPUESTOS CERRADOS EJERCICIO 2015

**EJERCICIO: 2014**

Clasificación Económica	Explicación	Recaudados	Derechos Cancelados				Pendientes de cobro a 31 de Diciembre
			Cobros en Especie	Insolvencias	Prescripción	Otras	
31000	DERECHOS DE MATRÍCULA GRADO. 1 Y 2 CICLO	0,00	0,00	0,00	0,00	0,00	54.903,76
31002	COMPENSACIÓN MATRÍCULAS DE BECARIOS	4.951.000,00	0,00	0,00	0,00	0,00	0,00
31003	COMPENSACIÓN MÁTRICULAS DE FAMILIAS NUMEROSAS	691.298,64	0,00	0,00	0,00	0,00	244.700,00
31009	OTROS PRECIOS PÚBLICOS POR SERVICIOS ACADÉMICOS	0,00	0,00	0,00	0,00	0,00	5.257,73
	<b>Subtotal Artículo 31</b>	<b>5.642.298,64</b>	<b>0,00</b>	<b>0,00</b>	<b>0,00</b>	<b>0,00</b>	<b>304.861,49</b>
32702	DERECHOS DE ALOJAMIENTO, RESTAURACIÓN Y RESIDENCIA	18.298,78	0,00	0,00	0,00	0,00	8.487,81
32703	INGRESOS CONTRATOS ART. 83 LOU Y OTROS SERVICIOS INVEST.	23.559,59	0,00	0,00	0,00	0,00	0,00
32704	PRESTACIONES MÉDICO. ASISTENCIALES. LOGOPEDIA	20.454,00	0,00	0,00	0,00	0,00	0,00
	<b>Subtotal Artículo 32</b>	<b>62.312,37</b>	<b>0,00</b>	<b>0,00</b>	<b>0,00</b>	<b>0,00</b>	<b>8.487,81</b>
332	VENTA DE FOTOCOPIAS Y OTROS PRODUCTOS DE REPROGRAFÍA	225,63	0,00	0,00	0,00	0,00	0,00
	<b>Subtotal Artículo 33</b>	<b>225,63</b>	<b>0,00</b>	<b>0,00</b>	<b>0,00</b>	<b>0,00</b>	<b>0,00</b>
39901	TELÉFONO PÚBLICO	15,54	0,00	0,00	0,00	0,00	0,05
39909	OTROS INGRESOS DIVERSOS	7.601,61	0,00	0,00	0,00	0,00	0,00
	<b>Subtotal Artículo 39</b>	<b>7.617,15</b>	<b>0,00</b>	<b>0,00</b>	<b>0,00</b>	<b>0,00</b>	<b>0,05</b>



# Universidad de Valladolid

## II. DERECHOS A COBRAR DE PRESUPUESTOS CERRADOS EJERCICIO 2015

EJERCICIO: 2014

Clasificación Económica	Explicación	Recaudados	Derechos Cancelados				Pendientes de cobro a 31 de Diciembre
			Cobros en Especie	Insolvencias	Prescripción	Otras	
	<b>Subtotal Capítulo 3</b>	5.712.453,79	0,00	0,00	0,00	0,00	313.349,35
400	TRANSFERENCIAS CONSEJERÍA DE CULTURA Y TURISMO	25.496,00	0,00	0,00	0,00	0,00	0,00
402	TRANSFERENCIAS DE LA CONSEJERÍA DE HACIENDA	15.837,36	0,00	0,00	0,00	0,00	0,00
40702	TRANSFERENCIAS PARA PLAZAS VINCULADAS	555.660,82	0,00	0,00	0,00	0,00	0,00
40709	OTRAS TRANSFERENCIAS CONSEJERÍA DE EDUCACIÓN	130.000,00	0,00	0,00	0,00	0,00	0,00
	<b>Subtotal Artículo 40</b>	726.984,18	0,00	0,00	0,00	0,00	0,00
417	TRANSFERENCIAS DEL MINISTERIO DE DEFENSA	3.170,00	0,00	0,00	0,00	0,00	0,00
	<b>Subtotal Artículo 41</b>	3.170,00	0,00	0,00	0,00	0,00	0,00
46102	TRANSFERENCIAS DE DIPUTACIONES PROVINCIALES	300,00	0,00	0,00	0,00	0,00	0,00
	<b>Subtotal Artículo 46</b>	300,00	0,00	0,00	0,00	0,00	0,00
	<b>Subtotal Capítulo 4</b>	730.454,18	0,00	0,00	0,00	0,00	0,00
54001	ALQUILER DE VIVIENDAS PERSONAL UNIVERSIDAD	7.760,40	0,00	0,00	0,00	0,00	0,00
54002	ALQUILER DE LOCALES	1.547,25	0,00	0,00	0,00	0,00	0,00
	<b>Subtotal Artículo 54</b>	9.307,65	0,00	0,00	0,00	0,00	0,00
55001	CONCESIONES ADMINISTRATIVAS. CAFETERÍAS	16.443,12	0,00	0,00	0,00	0,00	0,00



# Universidad de Valladolid

## II. DERECHOS A COBRAR DE PRESUPUESTOS CERRADOS EJERCICIO 2015

**EJERCICIO: 2014**

Clasificación Económica	Explicación	Recaudados	Derechos Cancelados				Pendientes de cobro a 31 de Diciembre
			Cobros en Especie	Insolvencias	Prescripción	Otras	
55002	CONCESIONES ADMINISTRATIVAS. FOTOCOPIADORAS	4.147,10	0,00	0,00	0,00	0,00	0,00
	Subtotal Artículo 55	20.590,22	0,00	0,00	0,00	0,00	0,00
	Subtotal Capítulo 5	29.897,87	0,00	0,00	0,00	0,00	0,00
705	TRANSFERENCIAS CONSEJERÍA DE SANIDAD	724.736,11	0,00	0,00	0,00	0,00	0,00
70701	TRANSFERENCIAS CONSEJ. EDUCACIÓN PARA INVERSIONES	338.091,96	0,00	0,00	0,00	0,00	0,00
70702	TRANSFERENCIAS CONSEJ. EDUCACIÓN PARA INVESTIGAC.	879.182,68	0,00	0,00	0,00	0,00	57.273,61
708	TRANSFERENCIAS CONSEJERÍA ECONOMÍA Y EMPLEO	60.000,00	0,00	0,00	0,00	0,00	0,00
	Subtotal Artículo 70	2.002.010,75	0,00	0,00	0,00	0,00	57.273,61
712	TRANSFERENCIAS MINISTERIO DE EDUCACIÓN, CULTURA Y DEPORTE	80.351,61	0,00	0,00	0,00	0,00	633,54
713	TRANSFERENCIAS MINIST. AGRICULTURA, ALIMENTACIÓN Y M. AMBIENTE	4.814,22	0,00	0,00	0,00	0,00	0,00
71701	TRANSF. MINISTERIO DE ECONOMÍA Y COMPETITIVIDAD	100.008,38	0,00	0,00	0,00	0,00	0,00
	Subtotal Artículo 71	185.174,21	0,00	0,00	0,00	0,00	633,54
741	TRANSFERENCIAS DE CAPITAL DE OTROS ENTES PÚBLICOS	43.593,27	0,00	0,00	0,00	0,00	503,36
	Subtotal Artículo 74	43.593,27	0,00	0,00	0,00	0,00	503,36





**Universidad de Valladolid**  
**II. DERECHOS A COBRAR DE PRESUPUESTOS CERRADOS**  
**EJERCICIO 2015**

**EJERCICIO: 2014**

Clasificación Económica	Explicación	Recaudados	Derechos Cancelados				Pendientes de cobro a 31 de Diciembre
			Cobros en Especie	Insolvencias	Prescripción	Otras	
76101	TRANSFERENCIAS DE AYUNTAMIENTOS	573,34	0,00	0,00	0,00	0,00	26,66
76102	TRANSFERENCIAS DE DIPUTACIONES	11.044,84	0,00	0,00	0,00	0,00	29.992,42
	<b>Subtotal Artículo 76</b>	11.618,18	0,00	0,00	0,00	0,00	30.019,08
791	TRANSFERENCIAS FONDO EUROPEO DE DESARROLLO REGIONAL	1.352.367,83	0,00	0,00	0,00	0,00	0,00
	<b>Subtotal Artículo 79</b>	1.352.367,83	0,00	0,00	0,00	0,00	0,00
	<b>Subtotal Capítulo 7</b>	3.594.764,24	0,00	0,00	0,00	0,00	88.429,59
91000	ANTICIPOS REEMBOLSABLES MINECO	879.549,99	0,00	0,00	0,00	0,00	0,00
	<b>Subtotal Artículo 91</b>	879.549,99	0,00	0,00	0,00	0,00	0,00
	<b>Subtotal Capítulo 9</b>	879.549,99	0,00	0,00	0,00	0,00	0,00
<b>TOTAL</b>		10.947.120,07	0,00	0,00	0,00	0,00	401.778,94



**Universidad de Valladolid**  
**DERECHOS A COBRAR DE PRESUPUESTOS CERRADOS**  
**SUBINFORME DE TOTALES POR CAPÍTULOS**  
**EJERCICIO 2015**

**EJERCICIO: 2008**

Explicación	Recaudados	Derechos cancelados				Pendientes de cobro a 31 de Diciembre
		Cobros en Especie	Insolvencias	Prescripción	Otras	
Total Capítulo 1	0,00	0,00	0,00	0,00	0,00	0,00
Total Capítulo 2	0,00	0,00	0,00	0,00	0,00	0,00
Total Capítulo 3	0,00	0,00	0,00	0,00	0,00	0,00
Total Capítulo 4	0,00	0,00	0,00	0,00	0,00	0,00
Total Capítulo 5	0,00	0,00	0,00	0,00	0,00	0,00
<b>TOTAL OPERACIONES CORRIENTES</b>	<b>0,00</b>	<b>0,00</b>	<b>0,00</b>	<b>0,00</b>	<b>0,00</b>	<b>0,00</b>
Total Capítulo 6	0,00	0,00	0,00	0,00	0,00	0,00
Total Capítulo 7	33.096,78	0,00	0,00	0,00	0,00	10.886,37
<b>TOTAL OPERACIONES DE CAPITAL</b>	<b>33.096,78</b>	<b>0,00</b>	<b>0,00</b>	<b>0,00</b>	<b>0,00</b>	<b>10.886,37</b>
<b>TOTAL OPERACIONES NO FINANCIERAS</b>	<b>33.096,78</b>	<b>0,00</b>	<b>0,00</b>	<b>0,00</b>	<b>0,00</b>	<b>10.886,37</b>
Total Capítulo 8	0,00	0,00	0,00	0,00	0,00	0,00
Total Capítulo 9	0,00	0,00	0,00	0,00	0,00	0,00
<b>TOTAL OPERACIONES FINANCIERAS</b>	<b>0,00</b>	<b>0,00</b>	<b>0,00</b>	<b>0,00</b>	<b>0,00</b>	<b>0,00</b>
<b>TOTAL</b>	<b>33.096,78</b>	<b>0,00</b>	<b>0,00</b>	<b>0,00</b>	<b>0,00</b>	<b>10.886,37</b>



**Universidad de Valladolid**  
**DERECHOS A COBRAR DE PRESUPUESTOS CERRADOS**  
**SUBINFORME DE TOTALES POR CAPÍTULOS**  
**EJERCICIO 2015**

**EJERCICIO: 2009**

Explicación	Recaudados	Derechos cancelados				Pendientes de cobro a 31 de Diciembre
		Cobros en Especie	Insolvencias	Prescripción	Otras	
Total Capitulo 1	0,00	0,00	0,00	0,00	0,00	0,00
Total Capitulo 2	0,00	0,00	0,00	0,00	0,00	0,00
Total Capitulo 3	34.320,94	0,00	0,00	0,00	0,00	0,00
Total Capitulo 4	0,00	0,00	0,00	0,00	0,00	0,00
Total Capitulo 5	0,00	0,00	0,00	0,00	0,00	0,00
<b>TOTAL OPERACIONES CORRIENTES</b>	<b>34.320,94</b>	<b>0,00</b>	<b>0,00</b>	<b>0,00</b>	<b>0,00</b>	<b>0,00</b>
Total Capitulo 6	0,00	0,00	0,00	0,00	0,00	0,00
Total Capitulo 7	83.427,50	0,00	0,00	0,00	0,00	80.317,53
<b>TOTAL OPERACIONES DE CAPITAL</b>	<b>83.427,50</b>	<b>0,00</b>	<b>0,00</b>	<b>0,00</b>	<b>0,00</b>	<b>80.317,53</b>
<b>TOTAL OPERACIONES NO FINANCIERAS</b>	<b>117.748,44</b>	<b>0,00</b>	<b>0,00</b>	<b>0,00</b>	<b>0,00</b>	<b>80.317,53</b>
Total Capitulo 8	0,00	0,00	0,00	0,00	0,00	0,00
Total Capitulo 9	0,00	0,00	0,00	0,00	0,00	0,00
<b>TOTAL OPERACIONES FINANCIERAS</b>	<b>0,00</b>	<b>0,00</b>	<b>0,00</b>	<b>0,00</b>	<b>0,00</b>	<b>0,00</b>
<b>TOTAL</b>	<b>117.748,44</b>	<b>0,00</b>	<b>0,00</b>	<b>0,00</b>	<b>0,00</b>	<b>80.317,53</b>



**Universidad de Valladolid**  
**DERECHOS A COBRAR DE PRESUPUESTOS CERRADOS**  
**SUBINFORME DE TOTALES POR CAPÍTULOS**  
**EJERCICIO 2015**

**EJERCICIO: 2010**

Explicación	Recaudados	Derechos cancelados				Pendientes de cobro a 31 de Diciembre
		Cobros en Especie	Insolvencias	Prescripción	Otras	
Total Capítulo 1	0,00	0,00	0,00	0,00	0,00	0,00
Total Capítulo 2	0,00	0,00	0,00	0,00	0,00	0,00
Total Capítulo 3	33.096,46	0,00	0,00	0,00	0,00	10.881,31
Total Capítulo 4	0,00	0,00	0,00	0,00	0,00	0,00
Total Capítulo 5	600,00	0,00	0,00	0,00	0,00	0,00
<b>TOTAL OPERACIONES CORRIENTES</b>	<b>33.696,46</b>	<b>0,00</b>	<b>0,00</b>	<b>0,00</b>	<b>0,00</b>	<b>10.881,31</b>
Total Capítulo 6	0,00	0,00	0,00	0,00	0,00	0,00
Total Capítulo 7	0,00	0,00	0,00	0,00	0,00	1.260,00
<b>TOTAL OPERACIONES DE CAPITAL</b>	<b>0,00</b>	<b>0,00</b>	<b>0,00</b>	<b>0,00</b>	<b>0,00</b>	<b>1.260,00</b>
<b>TOTAL OPERACIONES NO FINANCIERAS</b>	<b>33.696,46</b>	<b>0,00</b>	<b>0,00</b>	<b>0,00</b>	<b>0,00</b>	<b>12.141,31</b>
Total Capítulo 8	0,00	0,00	0,00	0,00	0,00	0,00
Total Capítulo 9	0,00	0,00	0,00	0,00	0,00	0,00
<b>TOTAL OPERACIONES FINANCIERAS</b>	<b>0,00</b>	<b>0,00</b>	<b>0,00</b>	<b>0,00</b>	<b>0,00</b>	<b>0,00</b>
<b>TOTAL</b>	<b>33.696,46</b>	<b>0,00</b>	<b>0,00</b>	<b>0,00</b>	<b>0,00</b>	<b>12.141,31</b>



**Universidad de Valladolid**  
**DERECHOS A COBRAR DE PRESUPUESTOS CERRADOS**  
**SUBINFORME DE TOTALES POR CAPÍTULOS**  
**EJERCICIO 2015**

EJERCICIO: 2011

Explicación	Recaudados	Derechos cancelados				Pendientes de cobro a 31 de Diciembre
		Cobros en Especie	Insolvencias	Prescripción	Otras	
Total Capítulo 1	0,00	0,00	0,00	0,00	0,00	0,00
Total Capítulo 2	0,00	0,00	0,00	0,00	0,00	0,00
Total Capítulo 3	1.368,61	0,00	0,00	0,00	0,00	13.218,65
Total Capítulo 4	0,00	0,00	0,00	0,00	0,00	0,00
Total Capítulo 5	133,92	0,00	0,00	0,00	0,00	0,00
<b>TOTAL OPERACIONES CORRIENTES</b>	<b>1.502,53</b>	<b>0,00</b>	<b>0,00</b>	<b>0,00</b>	<b>0,00</b>	<b>13.218,65</b>
Total Capítulo 6	0,00	0,00	0,00	0,00	0,00	0,00
Total Capítulo 7	0,00	0,00	0,00	0,00	0,00	73.777,24
<b>TOTAL OPERACIONES DE CAPITAL</b>	<b>0,00</b>	<b>0,00</b>	<b>0,00</b>	<b>0,00</b>	<b>0,00</b>	<b>73.777,24</b>
<b>TOTAL OPERACIONES NO FINANCIERAS</b>	<b>1.502,53</b>	<b>0,00</b>	<b>0,00</b>	<b>0,00</b>	<b>0,00</b>	<b>86.995,89</b>
Total Capítulo 8	0,00	0,00	0,00	0,00	0,00	0,00
Total Capítulo 9	0,00	0,00	0,00	0,00	0,00	108.745,87
<b>TOTAL OPERACIONES FINANCIERAS</b>	<b>0,00</b>	<b>0,00</b>	<b>0,00</b>	<b>0,00</b>	<b>0,00</b>	<b>108.745,87</b>
<b>TOTAL</b>	<b>1.502,53</b>	<b>0,00</b>	<b>0,00</b>	<b>0,00</b>	<b>0,00</b>	<b>195.741,76</b>



**Universidad de Valladolid**  
**DERECHOS A COBRAR DE PRESUPUESTOS CERRADOS**  
**SUBINFORME DE TOTALES POR CAPÍTULOS**  
**EJERCICIO 2015**

EJERCICIO: 2012

Explicación	Recaudados	Derechos cancelados				Pendientes de cobro a 31 de Diciembre
		Cobros en Especie	Insolvencias	Prescripción	Otras	
Total Capítulo 1	0,00	0,00	0,00	0,00	0,00	0,00
Total Capítulo 2	0,00	0,00	0,00	0,00	0,00	0,00
Total Capítulo 3	0,00	0,00	0,00	0,00	0,00	46.070,10
Total Capítulo 4	0,00	0,00	0,00	0,00	0,00	0,00
Total Capítulo 5	0,00	0,00	0,00	0,00	0,00	0,00
<b>TOTAL OPERACIONES CORRIENTES</b>	<b>0,00</b>	<b>0,00</b>	<b>0,00</b>	<b>0,00</b>	<b>0,00</b>	<b>46.070,10</b>
Total Capítulo 6	0,00	0,00	0,00	0,00	0,00	0,00
Total Capítulo 7	0,00	0,00	0,00	0,00	0,00	22.515,86
<b>TOTAL OPERACIONES DE CAPITAL</b>	<b>0,00</b>	<b>0,00</b>	<b>0,00</b>	<b>0,00</b>	<b>0,00</b>	<b>22.515,86</b>
<b>TOTAL OPERACIONES NO FINANCIERAS</b>	<b>0,00</b>	<b>0,00</b>	<b>0,00</b>	<b>0,00</b>	<b>0,00</b>	<b>68.585,96</b>
Total Capítulo 8	0,00	0,00	0,00	0,00	0,00	0,00
Total Capítulo 9	0,00	0,00	0,00	0,00	0,00	0,00
<b>TOTAL OPERACIONES FINANCIERAS</b>	<b>0,00</b>	<b>0,00</b>	<b>0,00</b>	<b>0,00</b>	<b>0,00</b>	<b>0,00</b>
<b>TOTAL</b>	<b>0,00</b>	<b>0,00</b>	<b>0,00</b>	<b>0,00</b>	<b>0,00</b>	<b>68.585,96</b>



**Universidad de Valladolid**  
**DERECHOS A COBRAR DE PRESUPUESTOS CERRADOS**  
**SUBINFORME DE TOTALES POR CAPÍTULOS**  
**EJERCICIO 2015**

EJERCICIO: 2013

Explicación	Recaudados	Derechos cancelados				Pendientes de cobro a 31 de Diciembre
		Cobros en Especie	Insolvencias	Prescripción	Otras	
Total Capítulo 1	0,00	0,00	0,00	0,00	0,00	0,00
Total Capítulo 2	0,00	0,00	0,00	0,00	0,00	0,00
Total Capítulo 3	226.616,60	0,00	0,00	0,00	0,00	62.069,64
Total Capítulo 4	0,00	0,00	0,00	0,00	0,00	239,00
Total Capítulo 5	0,00	0,00	0,00	0,00	0,00	1.627,76
<b>TOTAL OPERACIONES CORRIENTES</b>	<b>226.616,60</b>	<b>0,00</b>	<b>0,00</b>	<b>0,00</b>	<b>0,00</b>	<b>63.956,40</b>
Total Capítulo 6	0,00	0,00	0,00	0,00	0,00	0,00
Total Capítulo 7	46.432,50	0,00	0,00	0,00	0,00	1.771,53
<b>TOTAL OPERACIONES DE CAPITAL</b>	<b>46.432,50</b>	<b>0,00</b>	<b>0,00</b>	<b>0,00</b>	<b>0,00</b>	<b>1.771,53</b>
<b>TOTAL OPERACIONES NO FINANCIERAS</b>	<b>273.049,10</b>	<b>0,00</b>	<b>0,00</b>	<b>0,00</b>	<b>0,00</b>	<b>65.727,93</b>
Total Capítulo 8	0,00	0,00	0,00	0,00	0,00	0,00
Total Capítulo 9	0,00	0,00	0,00	0,00	0,00	0,00
<b>TOTAL OPERACIONES FINANCIERAS</b>	<b>0,00</b>	<b>0,00</b>	<b>0,00</b>	<b>0,00</b>	<b>0,00</b>	<b>0,00</b>
<b>TOTAL</b>	<b>273.049,10</b>	<b>0,00</b>	<b>0,00</b>	<b>0,00</b>	<b>0,00</b>	<b>65.727,93</b>



**Universidad de Valladolid**  
**DERECHOS A COBRAR DE PRESUPUESTOS CERRADOS**  
**SUBINFORME DE TOTALES POR CAPÍTULOS**  
**EJERCICIO 2015**

EJERCICIO: 2014

Explicación	Recaudados	Derechos cancelados				Pendientes de cobro a 31 de Diciembre
		Cobros en Especie	Insolvencias	Prescripción	Otras	
Total Capitulo 1	0,00	0,00	0,00	0,00	0,00	0,00
Total Capitulo 2	0,00	0,00	0,00	0,00	0,00	0,00
Total Capitulo 3	5.712.453,79	0,00	0,00	0,00	0,00	313.349,35
Total Capitulo 4	730.454,18	0,00	0,00	0,00	0,00	0,00
Total Capitulo 5	29.897,87	0,00	0,00	0,00	0,00	0,00
<b>TOTAL OPERACIONES CORRIENTES</b>	<b>6.472.805,84</b>	<b>0,00</b>	<b>0,00</b>	<b>0,00</b>	<b>0,00</b>	<b>313.349,35</b>
Total Capitulo 6	0,00	0,00	0,00	0,00	0,00	0,00
Total Capitulo 7	3.594.764,24	0,00	0,00	0,00	0,00	88.429,59
<b>TOTAL OPERACIONES DE CAPITAL</b>	<b>3.594.764,24</b>	<b>0,00</b>	<b>0,00</b>	<b>0,00</b>	<b>0,00</b>	<b>88.429,59</b>
<b>TOTAL OPERACIONES NO FINANCIERAS</b>	<b>10.067.570,08</b>	<b>0,00</b>	<b>0,00</b>	<b>0,00</b>	<b>0,00</b>	<b>401.778,94</b>
Total Capitulo 8	0,00	0,00	0,00	0,00	0,00	0,00
Total Capitulo 9	879.549,99	0,00	0,00	0,00	0,00	0,00
<b>TOTAL OPERACIONES FINANCIERAS</b>	<b>879.549,99</b>	<b>0,00</b>	<b>0,00</b>	<b>0,00</b>	<b>0,00</b>	<b>0,00</b>
<b>TOTAL</b>	<b>10.947.120,07</b>	<b>0,00</b>	<b>0,00</b>	<b>0,00</b>	<b>0,00</b>	<b>401.778,94</b>





---

**Universidad de Valladolid**

## D.6) Información sobre el inmovilizado no financiero



---

**Universidad de Valladolid**

### D.6.1) Inmovilizado inmaterial



**Universidad de Valladolid**

**FICHA DE INMOVILIZADO INMATERIAL**

**ELEMENTO DE INMOVILIZADO: INMOVILIZADO INMATERIAL**

CÓDIGO	DESCRIPCIÓN	CALIF. JURÍDICA	SITUACIÓN	VALOR A 1 DE ENERO	VARIACIONES Y CAUSAS	VALOR A 31/12/2015	AMORTZ. ACUMULADA 31/12/2015
	APLICACIONES INFORMÁTICAS	Demanal	Propio	5.748.888,05	(*) 71.380,41 - 376,76	5.819.891,70	5.502.437,60
	DERECHOS DE SUPERFICIE			41.950,00		41.950,00	4.716,79

(\*) Los valores con signo negativo representan bajas acaecidas en el presente ejercicio.



---

**Universidad de Valladolid**

## D.6.2) Inmovilizado material



Universidad de Valladolid

FICHA DE INMOVILIZADO MATERIAL

ELEMENTO DE INMOVILIZADO: INMOVILIZADO MATERIAL \*\*\*\* BIENES MUEBLES\*\*\*\*

CÓDIGO	DESCRIPCIÓN	CALIF. JURÍDICA	SITUACIÓN	VALOR A 1 DE ENERO	VARIACIONES CAUSAS	Y	VALOR A 31/12/2015	AMORTZ. ACUMULADA 31/12/2015
	MAQUINARIA			44.759.384,14	2.595.737,77 -38.550,07		47.136.571,84	35.415.701,04
	MOBILIARIO			25.904.481,43	740.090,33 -41.317,88		26.603.253,88	19.888.249,13
	EQUIPOS PROCESO INFORMACIÓN			27.991.538,17	1.426.088,99 -340.065,40		29.077.561,76	26.146.352,48
	ELEMENTOS DE TRANSPORTE			173.574,44	17.163,75		190.738,19	131.734,59
	OTRO INMOVILIZADO MATERIAL			28.619.839,06	536.114,60 -47.681,53		29.108.272,13	10.195.900,32

NOTAS: Los valores de la columna "variaciones" afectados por signo negativo se refieren a bajas acaecidas durante el ejercicio. Los valores con signo positivo indican las altas realizadas en el presente ejercicio.



**Universidad de Valladolid**

**FICHA DE INMOVILIZADO MATERIAL**

**ELEMENTO DE INMOVILIZADO: RESIDENCIA UNIVERSITARIA ALFONSO VIII**

**DIRECCIÓN: c/ REAL DE BURGOS S/N VALLADOLID**

CÓDIGO	DESCRIPCIÓN	CALIF. JURÍDICA	SITUACIÓN	VALOR A 1 DE ENERO	VARIACIONES Y CAUSAS	VALOR A 31/12/2015	AMORTZ. ACUMULADA 31/12/2015
	RESIDENCIA UNIVERSITARIA ALFONSO VIII <ul style="list-style-type: none"><li>• Terreno</li><li>• Mejoras en terreno</li></ul>	Demanal	Propio				
	RESIDENCIA UNIVERSITARIA ALFONSO VIII <ul style="list-style-type: none"><li>• Edificio</li></ul>	Demanal	Propio	13.979.018,08	106.908,688	13.903.926,76	5.981.119,65

**(\*) Las variaciones obedecen a mejoras realizadas y activadas en el presente ejercicio**



**Universidad de Valladolid**

**FICHA DE INMOVILIZADO MATERIAL**

**ELEMENTO DE INMOVILIZADO: E.T.S. DE ARQUITECTURA**

**DIRECCIÓN: AVDA. SALAMANCA S/N VALLADOLID**

CÓDIGO	DESCRIPCIÓN	CALIF. JURÍDICA	SITUACIÓN	VALOR A 1 DE ENERO	VARIACIONES Y CAUSAS	VALOR A 31/12/2015	AMORTZ. ACUMULADA 31/12/2015
	E.T.S ARQUITECTURA <ul style="list-style-type: none"><li>• Terreno</li><li>• Mejoras en terreno</li></ul>	Demanal	Propio				
	E.T.S ARQUITECTURA <ul style="list-style-type: none"><li>• Edificio</li></ul>	Demanal	Propio	5.964.204,31	(* ) 145.724,01	6.109.928,32	2.337.616,98

**(\*) Las variaciones obedecen a**

**- 89.140,32 Traspasados desde inmovilizado en curso**

**- 56.583,69 mejoras realizadas y activadas en el presente ejercicio.**



**Universidad de Valladolid**

**FICHA DE INMOVILIZADO MATERIAL**

**ELEMENTO DE INMOVILIZADO: AULARIO/BIBLIOTECA DEL CAMPUS MARÍA ZAMBRANO DE SEGOVIA**

**DIRECCIÓN: PZA. DEL ALTO DE LOS LEONES SEGOVIA**

CÓDIGO	DESCRIPCIÓN	CALIF. JURÍDICA	SITUACIÓN	VALOR A 1 DE ENERO	VARIACIONES Y CAUSAS	VALOR A 31/12/2015	AMORTZ. ACUMULADA 31/12/2015
	<b>AULARIO/BIBLIOTECA</b> <ul style="list-style-type: none"><li>• Edificio</li><li>• Instalaciones</li></ul>	Demanal	Propio	13.403.191,84	(*) 13.789,64	13.416.981,48	1.101.420,01

(\*) Las variaciones obedecen a mejoras realizadas y activadas en el presente ejercicio.





**Universidad de Valladolid**

**FICHA DE INMOVILIZADO MATERIAL**

**ELEMENTO DE INMOVILIZADO: CAMPUS DEL ESGUEVA**

**DIRECCIÓN: AVDA. VALLE ESGUEVA VALLADOLID**

CÓDIGO	DESCRIPCIÓN	CALIF. JURÍDICA	SITUACIÓN	VALOR A 1 DE ENERO	VARIACIONES Y CAUSAS	VALOR A 31/12/2015	AMORTZ. ACUMULADA 31/12/2015
	CAMPUS DEL ESGUEVA • Terreno • Mejoras en terreno	Demanal	Recibido en cesión (excepto las mejoras)				
	CAMPUS DEL ESGUEVA  <b>FACULTAD CC. ECONÓMICAS</b> • Edificio	Demanal	Propio	8.836.685,43	(*) 58.048,98	8.874.734,41	2.968.316,37
	 <b>E.T.S. INGENIEROS INDUSTRIALES</b> • Edificio			8.590.723,17	(*) 2.659,78	8.593.382,95	3.200.984,82

(\*) Las variaciones obedecen a mejoras realizadas y activadas en el presente ejercicio



**Universidad de Valladolid**

**FICHA DE INMOVILIZADO MATERIAL**

**ELEMENTO DE INMOVILIZADO: CAMPUS "DUQUE DE SORIA"**

**DIRECCIÓN: CAMPUS "DUQUES DE SORIA". 42004 SORIA**

CÓDIGO	DESCRIPCIÓN	CALIF. JURÍDICA	SITUACIÓN	VALOR A 1 DE ENERO	VARIACIONES Y CAUSAS	VALOR A 31/12/2015	AMORTZ. ACUMULADA 31/12/2015
	CAMPUS DE LOS PAJARITOS <ul style="list-style-type: none"> <li>• Terreno</li> <li>• Mejoras en terreno</li> </ul>	Demanal	Recibido en cesión	687.865,26	9.825,09	697.690,35	560.450,48
	E.U. INGENIERÍA AGRARIA (SORIA) <ul style="list-style-type: none"> <li>• Edificio</li> </ul>	Demanal	Propio	2.976.543,62	(*) 19.135,52	2.995.679,14	995.747,77
	EDIFICIO DE USOS MÚLTIPLES <ul style="list-style-type: none"> <li>• Edificio</li> <li>• Instalaciones</li> </ul>			4.505.544,29 1.687.397,93	(*) 86.300,00 (**) 57.412,91	4.591.844,29 1.744.810,84	843.900,09 1.685.426,57

(\*) Las variaciones obedecen a mejoras realizadas y activadas en el presente ejercicio

(\*\*) Las variaciones obedecen a:

- 28.585,54 traspasado desde inmovilizado en curso a inmovilizado terminado
- 28.827,37 mejoras realizadas y activadas en el presente ejercicio



Universidad de Valladolid

FICHA DE INMOVILIZADO MATERIAL

ELEMENTO DE INMOVILIZADO: CAMPUS MIGUEL DELIBES

DIRECCIÓN: CAMINO DEL CEMENTERIO S/N. VALLADOLID

CÓDIGO	DESCRIPCIÓN	CALIF. JURIDICA	SITUACIÓN	VALOR A 1 DE ENERO	VARIACIONES CAUSAS Y	VALOR A 31/12/2015	AMORTZ. ACUMULADA 31/12/2015
	CAMPUS MIGUEL DELIBES • Terreno • Mejoras en terreno	Demanal	Propio	3.646.130,88	(*) 193.092,89	3.839.223,77	2.656.704,30
	CENTRO DE INVESTIGACIÓN Y DESARROLLO (I+D) • Edificio	Demanal	Propio	4.265.171,50	(*) 4.032,98	4.269.204,48	1.124.011,64
	TECNOLOGÍAS DE LA COMUNICACIÓN • Edificio	Demanal	Propio	11.220.604,02	(**) 130.562,33	11.351.166,35	3.681.415,70
	NUEVA FACULTAD DE CIENCIAS • edificio • Instalaciones	Demanal	Propio	11.117.439,84 5.948.530,28	(*) 77.693,61 (*) 19.569,62	11.195.133,45 5.968.099,90	1.103.654,92 2.880.831,64
	AULARIO/BIBLIOTECA • Edificio • Instalaciones	Demanal	Propio	6.578.031,56 3.055.725,74	(*) 26.545,37 (*) 44.489,40	6.604.576,93 3.100.215,14	505.646,17 1.162.248,15
	FACULTAD DE EDUCACIÓN Y TRABAJO SOCIAL • Edificio	Demanal	Propio	5.415.080,89	(*) 3.735,49	5.418.816,38	1.509.219,13
	EDIFICIO LUCIA • Edificio • Instalaciones	Demanal	Proopio	4.586.240,75 3.812.734,02	(*) 17.577,56 (*) 21.858,75	4.603.818,31 3.834.592,77	170.725,58 702.203,94
	LAMACÉN DE RESIDUOS • Edificio	Demanal	Propio	441.464,40	(*) 2.819,30	444.283,70	21.860,87

(\*) Las variaciones obedecen a mejoras realizadas y activadas en el presente ejercicio.

(\*\*) Las variaciones provienen:

- 96.464,71 del valor de inmovilizado en curso que ha sido traspasado a inmovilizado terminado en el presente ejercicio.
- 34.097,62 de altas realizadas y activadas en el presente ejercicio.



**Universidad de Valladolid**

**FICHA DE INMOVILIZADO MATERIAL**

**ELEMENTO DE INMOVILIZADO: CASA DEL ESTUDIANTE**

**DIRECCIÓN: C/ REAL DE BURGOS S/N VALLADOLID**

CÓDIGO	DESCRIPCIÓN	CALIF. JURÍDICA	SITUACIÓN	VALOR A 1 DE ENERO	VARIACIONES Y CAUSAS	VALOR A 31/12/2015	AMORTZ. ACUMULADA 31/12/2015
	CASA DEL ESTUDIANTE <ul style="list-style-type: none"><li>• Terreno</li><li>• Mejoras en terreno</li></ul>	Demanal	Propio				
	CASA DEL ESTUDIANTE <ul style="list-style-type: none"><li>• Edificio</li></ul>	Demanal	Propio	4.364.266,24	(*) 40.615,95	4.404.882,19	1.547.205,42

(\*) Las variaciones obedecen a mejoras realizadas y activadas en el presente ejercicio



**Universidad de Valladolid**

**FICHA DE INMOVILIZADO MATERIAL**

**ELEMENTO DE INMOVILIZADO: CASTILLO DE PORTILLO**

**DIRECCIÓN: PLAZA PIMENTEL, PORTILLO (VALLADOLID)**

CÓDIGO	DESCRIPCIÓN	CALIF. JURÍDICA	SITUACIÓN	VALOR A 1 DE ENERO	VARIACIONES Y CAUSAS	VALOR A 31/12/2015	AMORTZ. ACUMULADA 31/12/2015
	CASTILLO DE PORTILLO <ul style="list-style-type: none"><li>• Terreno</li><li>• Mejoras en terreno</li></ul>	Demanal	Propio				
	CASTILLO DE PORTILLO <ul style="list-style-type: none"><li>• Instalaciones</li></ul>	Demanal	Propio	0,00	(*) 8.047,53	8.047,53	435,25

(\*) Las variaciones obedecen a mejoras realizadas y activadas en el presente ejercicio.



**Universidad de Valladolid**

**FICHA DE INMOVILIZADO MATERIAL**

**ELEMENTO DE INMOVILIZADO: CENTRO DE ESTUDIOS FEDERICO WATTEMBERG**

**DIRECCIÓN: PADILLA DE DUERO . VALLADOLID**

CÓDIGO	DESCRIPCIÓN	CALIF. JURÍDICA	SITUACIÓN	VALOR A 1 DE ENERO	VARIACIONES Y CAUSAS	VALOR A 31/12/2015	AMORTZ. ACUMULADA 31/12/2015
	CENTRO DE ESTUDIOS FEDERICO WATTEMBERG • Terreno	Demanal	Propio				
	CENTRO DE ESTUDIOS FEDERICO WATTEMBERG • Edificio	Demanal	Propio	62.850,62	(*) 22.683,97	85.534,59	54.581,48

**(\*) Las variaciones obedecen a mejoras realizadas y activadas en el presente ejercicio**



**Universidad de Valladolid**

**FICHA DE INMOVILIZADO MATERIAL**

**ELEMENTO DE INMOVILIZADO: COLEGIO MAYOR FEMENINO "SANTA CRUZ"**

**DIRECCIÓN: C/ REAL DE BURGOS 2 VALLADOLID**

CÓDIGO	DESCRIPCIÓN	CALIF. JURÍDICA	SITUACIÓN	VALOR A 1 DE ENERO	VARIACIONES Y CAUSAS	VALOR A 31/12/2015	AMORTZ. ACUMULADA 31/12/2015
	COLEGIO MAYOR FEMENINO SANTA CRUZ <ul style="list-style-type: none"><li>▪ Terreno</li><li>• Mejoras en terreno</li></ul>	Demanal	Propio				
	COLEGIO MAYOR FEMENINO SANTA CRUZ <ul style="list-style-type: none"><li>• Edificio</li></ul>	Demanal	Propio	3.984.859,25	(*) 243.014,04	4.191.873,39	1.466.794,55

**(\*) Las variaciones obedecen a mejoras realizadas en el presente ejercicio**



**Universidad de Valladolid**

**FICHA DE INMOVILIZADO MATERIAL**

**ELEMENTO DE INMOVILIZADO: COLEGIO MAYOR MASCULINO STA. CRUZ**

**DIRECCIÓN: C/ CARDENAL MENDOZA VALLADOLID**

CÓDIGO	DESCRIPCIÓN	CALIF. JURÍDICA	SITUACIÓN	VALOR A 1 DE ENERO	VARIACIONES Y CAUSAS	VALOR A 31/12/2015	AMORTZ. ACUMULADA 31/12/2015
	COLEGIO MAYOR MASCULINO SANTA CRUZ <ul style="list-style-type: none"><li>• Terreno</li><li>• Mejoras en terreno</li></ul>	Demanal	Propio				
	COLEGIO MAYOR MASCULINO SANTA CRUZ <ul style="list-style-type: none"><li>• Edificio</li></ul>	Demanal	Propio	3.603.752,30	(*) 22.640,14	3.626.392,44	1.421.170,06

**(\*) Las variaciones obedecen a mejoras realizadas y activadas en el presente ejercicio.**





**Universidad de Valladolid**

**FICHA DE INMOVILIZADO MATERIAL**

**ELEMENTO DE INMOVILIZADO: E.U. DE EDUCACIÓN DE SEGOVIA**

**DIRECCIÓN: PZA/ COLMENARES 1. SEGOVIA**

CÓDIGO	DESCRIPCIÓN	CALIF. JURÍDICA	SITUACIÓN	VALOR A 1 DE ENERO	VARIACIONES Y CAUSAS	VALOR A 31/12/2015	AMORTZ. ACUMULADA 31/12/2015
	E.U. EDUCACIÓN (SEGOVIA) <ul style="list-style-type: none"><li>• Terreno</li><li>• Mejoras en terreno</li></ul>	Demanal	Propio				
	E.U. EDUCACIÓN (SEGOVIA) <ul style="list-style-type: none"><li>• Edificio</li><li>• Instalaciones</li></ul>	Demanal	Propio	698.040,84	(*) 3.144,83	701.185,67	523.912,62

**(\*) Las variaciones obedecen a mejoras realizadas y activadas en el presente ejercicio**



**Universidad de Valladolid**

**FICHA DE INMOVILIZADO MATERIAL**

**ELEMENTO DE INMOVILIZADO: EDIFICIO "A" DEL CAMPUS DE LA YUTERA (PALENCIA)  
DIRECCIÓN: AVDA. DE MADRID, 44 PALENCIA**

CÓDIGO	DESCRIPCIÓN	CALIF. JURÍDICA	SITUACIÓN	VALOR A 1 DE ENERO	VARIACIONES Y CAUSAS	VALOR A 31/12/2015	AMORTZ. ACUMULADA 31/12/2015
	<ul style="list-style-type: none"><li>• Terreno</li><li>• Mejoras en terreno</li></ul>	Demanal	Propio				
	<ul style="list-style-type: none"><li>• Edificio</li></ul>	Demanal	Propio	6.333.571,98	(*) 29.232,02	6.362.804,00	1.580.832,47

(\*) Las variaciones obedecen a mejoras realizadas y activadas en el presente ejercicio.



**Universidad de Valladolid**

**FICHA DE INMOVILIZADO MATERIAL**

**ELEMENTO DE INMOVILIZADO: EDIFICIO "D" DEL CAMPUS DE LA YUTERA (PALENCIA)  
DIRECCIÓN: AVDA. DE MADRID, 44 PALENCIA**

CÓDIGO	DESCRIPCIÓN	CALIF. JURÍDICA	SITUACIÓN	VALOR A 1 DE ENERO	VARIACIONES Y CAUSAS	VALOR A 31/12/2015	AMORTZ. ACUMULADA 31/12/2015
	<ul style="list-style-type: none"><li>• Terreno</li><li>• Mejoras en terreno</li></ul>	Demanal	Titularidad no universitaria (derecho de superficie)				
	<ul style="list-style-type: none"><li>• Edificio</li></ul>	Demanal	Propio	2.039.963,74	(*) 2.456,05	2.042.419,79	488.487,66

(\*) Las variaciones obedecen a mejoras realizadas y activadas en el presente ejercicio



**Universidad de Valladolid**

**FICHA DE INMOVILIZADO MATERIAL**

**ELEMENTO DE INMOVILIZADO: EDIFICIO "E" DEL CAMPUS DE LA YUTERA (PALENCIA)**  
**DIRECCIÓN: AVDA. DE MADRID, 44 PALENCIA**

CÓDIGO	DESCRIPCIÓN	CALIF. JURÍDICA	SITUACIÓN	VALOR A 1 DE ENERO	VARIACIONES Y CAUSAS	VALOR A 31/12/2015	AMORTZ. ACUMULADA 31/12/2015
	<ul style="list-style-type: none"><li>• Terreno</li><li>• Mejoras en terreno</li></ul>	Demanal	Propio				
	EDIFICIO "E" CAMPUS DE LA YUTERA DE PALENCIA <ul style="list-style-type: none"><li>• Edificio</li></ul>			1.921.228,55	(*) 2.456,06	1.923.684,60	489.909,11

(\*) Las variaciones obedecen a mejoras realizadas y activadas en el presente ejercicio.



**Universidad de Valladolid**

**FICHA DE INMOVILIZADO MATERIAL**

**ELEMENTO DE INMOVILIZADO: FACULTAD DE COMERCIO**

**DIRECCIÓN: C/ MADRE DE DIOS. VALLADOLID**

CÓDIGO	DESCRIPCIÓN	CALIF. JURÍDICA	SITUACIÓN	VALOR A 1 DE ENERO	VARIACIONES Y CAUSAS	VALOR A 31/12/2015	AMORTZ. ACUMULADA 31/12/2015
	E.U. ESTUDIOS EMPRESARIALES <ul style="list-style-type: none"><li>• Terreno</li><li>• Mejoras en terreno</li></ul>	Demanal	Propio				
	E.U. ESTUDIOS EMPRESARIALES <ul style="list-style-type: none"><li>• Edificio</li></ul>	Demanal	Propio	4.763.648,58	(*) 1.404,70	4.765.053,28	2.361.926,49

(\*) Las variaciones obedecen a mejoras realizadas y activadas en el presente ejercicio



## Universidad de Valladolid

### FICHA DE INMOVILIZADO MATERIAL

ELEMENTO DE INMOVILIZADO: EDIFICIO UNIVERSIDAD (FACULTAD DE DERECHO)

DIRECCIÓN: PZA. DE LA UNIVERSIDAD VALLADOLID

CÓDIGO	DESCRIPCIÓN	CALIF. JURÍDICA	SITUACIÓN	VALOR A 1 DE ENERO	VARIACIONES Y CAUSAS	VALOR A 31/12/2015	AMORTZ. ACUMULADA 31/12/2015
	EDIFICIO DE LA UNIVERSIDAD (FACULTAD DE DERECHO) <ul style="list-style-type: none"> <li>• Terreno</li> <li>• Mejoras en terreno</li> </ul>	Demanial	Propio				
	EDIFICIO DE LA UNIVERSIDAD  <b>FACULTAD DE DERECHO</b> <ul style="list-style-type: none"> <li>• Edificio</li> </ul>	Demanial	Propio	16.171.170,84	(*) 297.793,89	16.468.964,73	3.295.063,67

(\*) Las variaciones obedecen a

- 73.089,96 traspasados desde inmovilizado en curso.
- 224.703,93 mejoras realizadas y activadas en el presente ejercicio.



**Universidad de Valladolid**

**FICHA DE INMOVILIZADO MATERIAL**

**ELEMENTO DE INMOVILIZADO: FACULTAD DE MEDICINA**

**DIRECCIÓN: C/ RAMÓN Y CAJA, 7 VALLADOLID**

CÓDIGO	DESCRIPCIÓN	CALIF. JURÍDICA	SITUACIÓN	VALOR A 1 DE ENERO	VARIACIONES Y CAUSAS	VALOR A 31/12/2015	AMORTZ. ACUMULADA 31/12/2015
	FACULTAD DE MEDICINA <ul style="list-style-type: none"><li>• Terreno</li><li>• Mejoras en terreno</li></ul>	Demanal	Propio				
	FACULTAD DE MEDICINA <ul style="list-style-type: none"><li>• Edificio</li></ul>	Demanal	Propio	14.953.006,98	(*) 236.955,34	15.189.962,32	7.337.767,15

(\*) Las variaciones obedecen

- 99.699,46 de inmovilizado en curso traspasado a finalizado

- 137.255,88 mejoras realizadas y activadas en el presente ejercicio



**Universidad de Valladolid**

**FICHA DE INMOVILIZADO MATERIAL**

**ELEMENTO DE INMOVILIZADO: FACULTAD DE FILOSOFÍA Y LETRAS**

**DIRECCIÓN: C/ PRADO DE LA MAGDALENA VALLADOLID**

CÓDIGO	DESCRIPCIÓN	CALIF. JURÍDICA	SITUACIÓN	VALOR A 1 DE ENERO	VARIACIONES Y CAUSAS	VALOR A 31/12/2015	AMORTZ. ACUMULADA 31/12/2015
	FACULTAD DE FILOSOFÍA <ul style="list-style-type: none"><li>• Terreno</li><li>• Mejoras en terreno</li></ul>	Demanal	Propio				
	FACULTAD DE FILOSOFÍA <ul style="list-style-type: none"><li>• Edificio</li></ul>	Demanal	Propio	9.610.286,76	(*) 40.172,86	9.650.459,62	3.217.829,03

(\*) Las variaciones obedecen a mejoras realizadas y activadas en el presente ejercicio





**Universidad de Valladolid**

**FICHA DE INMOVILIZADO MATERIAL**

**ELEMENTO DE INMOVILIZADO: INSTALACIONES DEPORTIVAS “FUENTE DE LA MORA”**

**DIRECCIÓN: CTRA. RENEDO, KM 3,5 VALLADOLID**

CÓDIGO	DESCRIPCIÓN	CALIF. JURÍDICA	SITUACIÓN	VALOR A 1 DE ENERO	VARIACIONES Y CAUSAS	VALOR A 31/12/2015	AMORTZ. ACUMULADA 31/12/2015
	INSTALACIONES DEPORTIVAS FUENTE DE LA MORA (TERRENO) <ul style="list-style-type: none"><li>• Terreno</li><li>• Mejoras en terreno</li></ul>	Demanal	Propio	2.599.398,54	(*) 345,42	2.599.743,96	2.008.226,70
	POLIDEPORTIVO <ul style="list-style-type: none"><li>• Edificio</li></ul>			1.870.793,05	(*) 24.477,83	1.895.270,88	738.101,34

(\*) Las variaciones obedecen a mejoras realizadas y activadas en el presente ejercicio



**Universidad de Valladolid**

**FICHA DE INMOVILIZADO MATERIAL**

**ELEMENTO DE INMOVILIZADO: GUARDERÍA UNIVERSITARIA**

**DIRECCIÓN: C/ TRAFALGAR 3-5 VALLADOLID**

CÓDIGO	DESCRIPCIÓN	CALIF. JURÍDICA	SITUACIÓN	VALOR A 1 DE ENERO	VARIACIONES Y CAUSAS	VALOR A 31/12/2015	AMORTZ. ACUMULADA 31/12/2015
	CONCE ANSÚREZ <ul style="list-style-type: none"><li>• Terreno</li><li>• Mejoras en terreno</li></ul>	Demanal	Propio				
	CONDE ANSÚREZ <ul style="list-style-type: none"><li>• Edificio</li><li>• Instalaciones</li></ul>	Demanal	Propio	148.526,12	(*) 9.785,12	158.311,24	63.362,57

(\*) Las variaciones obedecen a mejoras realizadas y activadas en el presente ejercicio



**Universidad de Valladolid**

**FICHA DE INMOVILIZADO MATERIAL**

**ELEMENTO DE INMOVILIZADO: ESCUELA DE INGENIERÍAS INDUSTRIALES. SEDE FRANCISCO MENDIZÁBAL**

**DIRECCIÓN: C/ FRANCISCO MENDIZÁBAL S/N VALLADOLID**

CÓDIGO	DESCRIPCIÓN	CALIF. JURÍDICA	SITUACIÓN	VALOR A 1 DE ENERO	VARIACIONES Y CAUSAS	VALOR A 31/12/2015	AMORTZ. ACUMULADA 31/12/2015
	E. INGENIERIAS INDUSTRIALES (SEDE FRANCISCO MENDIZÁBAL) <ul style="list-style-type: none"><li>• Edificio</li></ul>	Demanal	Propio	5.774.992,76	(*) 629,50	5.775.622,26	2.655.793,02

(\*) Las variaciones obedecen a mejoras realizadas y activadas en el presente ejercicio



**Universidad de Valladolid**

**FICHA DE INMOVILIZADO MATERIAL**

**ELEMENTO DE INMOVILIZADO: ESCUELA DE INGENIERÍAS INDUSTRIALES. SEDE DOCTOR MERGELINA**

**DIRECCIÓN: C/ DOCTOR MERGELINA S/N VALLADOLID**

CÓDIGO	DESCRIPCIÓN	CALIF. JURÍDICA	SITUACIÓN	VALOR A 1 DE ENERO	VARIACIONES Y CAUSAS	VALOR A 31/12/2015	AMORTZ. ACUMULADA 31/12/2015
	E.I. INDUSTRIALES (SEDE DOCTOR MERGELINA)  • Terreno • Mejoras en terreno	Demanal	Propio	485.918,22	(*) 5.169,37	491.087,59	416.139,37
	E.I. INDUSTRIALES (SEDE DOCTOR MERGELINA)  • Edificio	Demanal	Propio	12.146.814,97	(*) 1.310,21	12.148.125,18	5.952.128,68

(\*) Las variaciones obedecen a mejoras realizadas y activadas en el presente ejercicio



**Universidad de Valladolid**

**FICHA DE INMOVILIZADO MATERIAL**

**ELEMENTO DE INMOVILIZADO: INVERSIONES EN EDIFICIOS DE TITULARIDAD NO UNIVERSITARIZA**

Nota: Las inversiones realizadas en estos edificios se activan debido a que están siendo utilizados por la Universidad de Valladolid para la realización de sus funciones

CÓDIGO	DESCRIPCIÓN	CALIF. JURÍDICA	SITUACIÓN	VALOR A 1 DE ENERO	VARIACIONES Y CAUSAS	VALOR A 31/12/2015	AMORTZ. ACUMULADA 31/12/2015
	RESIDENCIA REYES CATÓLICOS	Demanial	Convenio para uso del inmueble	92.987,91	(*) 27.018,13	120.006,04	17.873,65
	• Edificio			52.950,57	(*) 11.998,74	64.949,31	35.955,33
	• Instalaciones		Adscrito				
	BIBLIOTECA REINA SOFÍA				2.651.100,45	(*) 2.406,02	2.653.506,47
	• Edificio		Titularidad del Estado				
	APARTAMENTOS UNIVESITARIOS C/ CÁRCEL			21.977,57	(*) 56.259,65	78.237,44	5.284,12
	• Edificio						
	RESIDENCIA DUQUES DE SORIA		Titularidad de la Fundación Duques de Soria	0,00	3.272,35	3.272,35	195,44
	• Instalaciones						

(\*) Las variaciones obedecen a inversiones realizadas en el presente ejercicio



**Universidad de Valladolid**

**FICHA DE INMOVILIZADO MATERIAL**

**ELEMENTO DE INMOVILIZADO: PALACIO DE CONFRESOS CONDE ANSÚREZ**

**DIRECCIÓN: C/ CHANCILLERÍA 3, INTERIOR VALLADOLID**

CÓDIGO	DESCRIPCIÓN	CALIF. JURÍDICA	SITUACIÓN	VALOR A 1 DE ENERO	VARIACIONES Y CAUSAS	VALOR A 31/12/2015	AMORTZ. ACUMULADA 31/12/2015
	CONCE ANSÚREZ <ul style="list-style-type: none"><li>• Terreno</li><li>• Mejoras en terreno</li></ul>	Demanal	Propio				
	CONDE ANSÚREZ <ul style="list-style-type: none"><li>• Edificio</li><li>• Instalaciones</li></ul>	Demanal	Propio	1.515.578,65	(*) 3.442,28	1.519.020,93	666.495,62

(\*) Las variaciones obedecen a mejoras realizadas y activadas en el presente ejercicio



**Universidad de Valladolid**

**FICHA DE INMOVILIZADO MATERIAL**

**ELEMENTO DE INMOVILIZADO: PALACIO DE LOS ZÚÑIGA (SERVICIO DE PUBLICACIONES, CENTRO BUENDÍA..)  
DIRECCIÓN: JUAN MAMBRILLA 14, VALLADOLID**

CÓDIGO	DESCRIPCIÓN	CALIF. JURÍDICA	SITUACIÓN	VALOR A 1 DE ENERO	VARIACIONES Y CAUSAS	VALOR A 31/12/2015	AMORTZ. ACUMULADA 31/12/2015
	<ul style="list-style-type: none"><li>• Terreno</li><li>• Mejoras en terreno</li></ul>	Demanal	Propio				
	<ul style="list-style-type: none"><li>• Edificio</li></ul>	Demanal	Propio	869.289,37	(*) 11.774,81	881.064,18	393.159,81

(\*) Las variaciones obedecen a mejoras realizadas en el presente ejercicio.



**Universidad de Valladolid**

**FICHA DE INMOVILIZADO MATERIAL**

**ELEMENTO DE INMOVILIZADO: PALACIO DE SANTA CRUZ (RECTORADO)**

**DIRECCIÓN: PLAZA DE SANTA CRUZ 8 VALLADOLID**

CÓDIGO	DESCRIPCIÓN	CALIF. JURÍDICA	SITUACIÓN	VALOR A 1 DE ENERO	VARIACIONES Y CAUSAS	VALOR A 31/12/2015	AMORTZ. ACUMULADA 31/12/2015
	PALACIO DE SANTA CRUZ <ul style="list-style-type: none"><li>• Terreno</li><li>• Mejoras en terreno</li></ul>	Demanal	Propio				
	PALACIO DE SANTA CRUZ <ul style="list-style-type: none"><li>• Edificio</li><li>• Instalaciones</li></ul>	Demanal	Propio	8.064.079,66	(*) 36.344,23	8.100.423,89	2.804.780,92

**(\*) Las variaciones obedecen a mejoras realizadas y activadas en el presente ejercicio**





**Universidad de Valladolid**

**FICHA DE INMOVILIZADO MATERIAL**

**ELEMENTO DE INMOVILIZADO: EDIFICIO RECTOR TEJERINA**

**DIRECCIÓN: PZA/ SANTA CRUZ 6      47002 VALLADOLID**

CÓDIGO	DESCRIPCIÓN	CALIF. JURÍDICA	SITUACIÓN	VALOR A 1 DE ENERO	VARIACIONES Y CAUSAS	VALOR A 31/12/2015	AMORTZ. ACUMULADA 31/12/2015
	EDIFICIO RECTOR TEJERINA <ul style="list-style-type: none"><li>• Terreno</li><li>• Mejoras en terreno</li></ul>	Demanal	Propio				
	EDIFICIO RECTOR TEJERINA <ul style="list-style-type: none"><li>• Edificio</li></ul>	Demanal	Propio	6.427.002,46	(*) 16.157,64	6.443.178,10	2.320.318,15

**(\*) Las variaciones obedecen a mejoras realizadas y activadas en el presente ejercicio**



**Universidad de Valladolid**

**FICHA DE INMOVILIZADO MATERIAL**

**ELEMENTO DE INMOVILIZADO: INSTALACIONES DEPORTIVAS “RUIZ HERNÁNDEZ”  
C/ Ruiz Hernández Valladolid**

CÓDIGO	DESCRIPCIÓN	CALIF. JURÍDICA	SITUACIÓN	VALOR A 1 DE ENERO	VARIACIONES Y CAUSAS	VALOR A 31/12/2015	AMORTZ. ACUMULADA 31/12/2015
0003	INSTALACIONES DEPORTIVAS “RUIZ HERNÁNDEZ” (TERRENO) <ul style="list-style-type: none"> <li>• Terreno</li> <li>• * Mejoras en terreno</li> </ul>	Demanal	Propio				
43	INSTALACIONES DEPORTIVAS “RUIZ HERNÁNDEZ” (EDIFICIOS) <b>1.- GIMNASIO Y SERVIC. GENERALES</b> <ul style="list-style-type: none"> <li>• Edificio</li> </ul>	Demanal	Propio	351.743,58	(*) 1.291,61	353.035,19	153.731,16

**(\*) Las variaciones obedecen a mejoras realizadas y activadas en el presente ejercicio.**



Universidad de Valladolid

FICHA DE INMOVILIZADO MATERIAL

ELEMENTO DE INMOVILIZADO: TERRENO PROINDIVISO DIPUTACIÓN DE PALENCIA Y UVA, LA YUTERA (PALENCIA)  
DIRECCIÓN: AVDA. DE MADRID, 44 PALENCIA

CÓDIGO	DESCRIPCIÓN	CALIF. JURÍDICA	SITUACIÓN	VALOR A 1 DE ENERO	VARIACIONES Y CAUSAS	VALOR A 31/12/2015	AMORTZ. ACUMULADA 31/12/2015
	<ul style="list-style-type: none"><li>• Terreno</li><li>• Mejoras en terreo</li></ul>	Demanal	Titularidad conjunta Diputación Palencia y Uva	0,00	(*) 26.246,21	26.246,21	517,81

(\*) Las variaciones obedecen a mejoras realizadas y activadas en el presente ejercicio.



**Universidad de Valladolid**

**FICHA DE INMOVILIZADO MATERIAL EN CURSO**

**ELEMENTO DE INMOVILIZADO EN CURSO: CAMPUS MIGUEL DELIBES**

DESCRIPCIÓN	IMPORTE A 1 ENERO	CARGOS			ABONOS	IMPORTE A 31 DICIEMBRE
		PROYECTOS REALIZADOS POR LA ENTIDAD	PROYECTOS DERIVADOS DE CONTRATOS CON TERCEROS	GASTOS FINANCIEROS ACTIVADOS	IMPORTE TRASPASADO A INMOV.TERMINA DO	
EDIFICIO DE TELECOMUNICACIONES • Edificio	96.464,71				96.464,71	0,00



**Universidad de Valladolid**

**FICHA DE INMOVILIZADO MATERIAL EN CURSO**

**ELEMENTO DE INMOVILIZADO EN CURSO: EDIFICIO DE USOS MÚLTIPLES**

**CAMPUS DUQUES DE SORIA 42004 SORIA**

DESCRIPCIÓN	IMPORTE A 1 ENERO	CARGOS			ABONOS	IMPORTE A 31 DICIEMBRE
		PROYECTOS REALIZADOS POR LA ENTIDAD	PROYECTOS DERIVADOS DE CONTRATOS CON TERCEROS	GASTOS FINANCIEROS ACTIVADOS	IMPORTE TRASPASADO A INMOV. TERMINA DO	
INSTALACIONES	28.585,54				28.585,54	0,00



**Universidad de Valladolid**

**FICHA DE INMOVILIZADO MATERIAL EN CURSO**

**ELEMENTO DE INMOVILIZADO EN CURSO: E .T. S ARQUITECTURA**

**AVDA. SALAMANCA S/N VALLADOLID**

DESCRIPCIÓN	IMPORTE A 1 ENERO	CARGOS			ABONOS	IMPORTE A 31 DICIEMBRE
		PROYECTOS REALIZADOS POR LA ENTIDAD	PROYECTOS DERIVADOS DE CONTRATOS CON TERCEROS	GASTOS FINANCIEROS ACTIVADOS	IMPORTE TRASPASADO A INMOV.TERMINA DO	
EDIFICIO	89.140,32				89.140,32	0,00



**Universidad de Valladolid**

**FICHA DE INMOVILIZADO MATERIAL EN CURSO**

**ELEMENTO DE INMOVILIZADO EN CURSO: FACULTAD DE DERECHO**

**PZA. DE LA UNIVERSIDAD VALLADOLID**

DESCRIPCIÓN	IMPORTE A 1 ENERO	CARGOS			ABONOS	IMPORTE A 31 DICIEMBRE
		PROYECTOS REALIZADOS POR LA ENTIDAD	PROYECTOS DERIVADOS DE CONTRATOS CON TERCEROS	GASTOS FINANCIEROS ACTIVADOS	IMPORTE TRASPASADO A INMOV. TERMINA DO	
EDIFICIO	73.089,96				73.089,96	0,00



**Universidad de Valladolid**

**FICHA DE INMOVILIZADO MATERIAL EN CURSO**

**ELEMENTO DE INMOVILIZADO EN CURSO: FACULTAD DE MEDICINA**

**C/ RAMÓN Y CAJA, 7 VALLADOLID**

DESCRIPCIÓN	IMPORTE A 1 ENERO	CARGOS			ABONOS	IMPORTE A 31 DICIEMBRE
		PROYECTOS REALIZADOS POR LA ENTIDAD	PROYECTOS DERIVADOS DE CONTRATOS CON TERCEROS	GASTOS FINANCIEROS ACTIVADOS	IMPORTE TRASPASADO A INMOV. TERMINA DO	
EDIFICIO	99.699,46				99.699,46	0,00





**Universidad de Valladolid**

**FICHA DE INMOVILIZADO MATERIAL EN CURSO**

**ELEMENTO DE INMOVILIZADO EN CURSO: EDIFICIO FASE III DEL CAMPUS DE SEGOVIA**

**PZA. ALTO DE LOS LEONES (SEGOVIA)**

DESCRIPCIÓN	IMPORTE A 1 ENERO	CARGOS			ABONOS	IMPORTE A 31 DICIEMBRE
		PROYECTOS REALIZADOS POR ENTIDAD	LA PROYECTOS DERIVADOS DE CONTRATOS CON TERCEROS	GASTOS FINANCIEROS ACTIVADOS	IMPORTE TRASPASADO A INMOV. TERMINA DO	
EDIFICIO	0,00		157.757,22			157.757,22



---

**Universidad de Valladolid**

### D.6.3) Inversiones gestionadas para otros entes públicos



Universidad de Valladolid

INMOVILIZADO

MEMORIA  
EJERCICIO ... 2015  
INVERSIONES GESTIONADAS PARA OTROS ENTES PÚBLICOS

DESCRIPCIÓN	ENTIDAD	IMPORTE A 1 DE ENERO	CARGOS			ABONOS	IMPORTE A 31 DE DICIEMBRE
			REALIZADOS POR LA ENTIDAD	DERIVADOS DE CITOS CON TERCEROS	GASTOS FINANCIEROS ACTIVADOS	IMPORTE (INVERSIONES ENTREGADAS)	
		SIN DATOS					



---

**Universidad de Valladolid**

D.6.4) Inversiones destinadas a uso general



Universidad de Valladolid

INMOVILIZADO

MEMORIA  
EJERCICIO... 2015  
INVERSIONES DESTINADAS AL USO GENERAL

DESCRIPCIÓN	IMPORTE A 1 DE ENERO	CARGOS				ABONOS	IMPORTE A 31 DE DICIEMBRE
		ADQUISICIONES	REALIZADOS POR LA ENTIDAD	DERIVADOS DE CTOS CON TERCEROS	GASTOS FINANCIEROS ACTIVADOS	IMPORTE INVERSIONES ENTREGADAS	
	SIN DATOS						



---

**Universidad de Valladolid**

## D.7) Información sobre las inversiones financieras



---

**Universidad de Valladolid**

### D.7.1) Inversiones financieras en capital



**Universidad de Valladolid**

**INVERSIONES FINANCIERAS**

**MEMORIA**

Ejercicio: 2015

**INVERSIONES FINANCIERAS EN CAPITAL**

DESCRIPCIÓN	% DE PARTICIPACIÓN	VALOR A 1 DE ENERO	VARIACIONES	VALOR A 31 DE DICIEMBRE	DESEMBOLSOS PENDIENTES	PROVISIÓN POR DEPRECIACIÓN
OFICINA DE COOPERACIÓN UNIVERSITARIA	17,50%	60.000,00	0,00	60.000,00		
FUNDACION GENERAL DE LA UNIVERSIDAD DE VALLADOLID	100%	60.000,00	0,00	60.000,00		
AGENCIA UNIVERSITARIA PARA LA GESTIÓN DEL CONOCIMIENTO	8,86%	70.000,00	0,00	70.000,00		
SIGMA GESTIÓN UNIVERSITARIA, A.I.E.	13,06%		237.929,47	237.929,47		





---

**Universidad de Valladolid**

### D.7.2) Valores de renta fija



Universidad de Valladolid

## INVERSIONES FINANCIERAS

### MEMORIA

Ejercicio: 2015

### VALORES RENTA FIJA

DESCRIPCIÓN	VALOR A 1 DE ENERO	VARIACIONES	VALOR A 31 DE DICIEMBRE	INTERESES DEVENGADOS Y NO COBRADOS	PROVISIÓN DEPRECIACIÓN
		Sin contenido			



---

**Universidad de Valladolid**

### D.7.3) Créditos



Universidad de Valladolid

## INVERSIONES FINANCIERAS

MEMORIA  
Ejercicio: 2015  
CRÉDITOS

DESCRIPCIÓN	VALOR A 1 DE ENERO	VARIACIONES	VALOR A 31 DE DICIEMBRE	INTERESES DEVENGADOS Y NO COBRADOS	PROVISIÓN INSOLVENCIAS
ANTICIPOS A PERSONAL	60.201,25	98,80	60.300,05		



---

**Universidad de Valladolid**

## D.8) Información sobre el endeudamiento



---

**Universidad de Valladolid**

### D.8.1) Pasivos financieros a largo y corto plazo



Universidad de Valladolid

## ENDEUDAMIENTO

MEMORIA  
Ejercicio: 2015  
PASIVOS FINANCIEROS

CARACTERÍSTICAS DE LA DEUDA	DEUDA A 1 DE ENERO	AUMENTOS				DISMINUCIONES			DEUDA A 31 DE DICIEMBRE		INTERESES IMPLÍCITOS NO DEVENGADOS A 31 DE DICIEMBRE	INTERESES EXPLÍCITOS Y NO DEVENGADOS A 31 DE DICIEMBRE
		CREACIÓN	CONVERSIÓN	ASUNCIÓN	OTROS	REEMBOLSO	CONVERSIÓN	OTROS	L/P	C/P		
Anticipos Reembolsables MEC	13.524.019,71	2.961.029,80				227.537,00			16.257.512,51		0,00	0,00



---

**Universidad de Valladolid**

## D.8.2) Avales





Universidad de Valladolid

AVALES

MEMORIA

Ejercicio: 2015

INFORMACIÓN SOBRE EL ENDEUDAMIENTO

CARACTERÍSTICAS DEL AVAL				IMPORTE VIVO A 1 DE ENERO	IMPORTE CANCELADO EN EL EJERCICIO	RIESGO VIVO A 31 DE DICIEMBRE
BENEFICIARIO	FECHA CONCESIÓN	FECHA VENCIMIENTO	IMPORTE			
SIN DATOS						



---

**Universidad de Valladolid**

## D.9) Existencias



**Universidad de Valladolid**

MEMORIA  
EJERCICIO: 2015  
EXISTENCIAS

PRECIO ADQUISICIÓN O COSTE DE PRODUCCIÓN	IMPORTE DE LA PROVISIÓN POR DEPRECIACIÓN	CRITERIOS DE VALORACIÓN UTILIZADOS
SIN DATOS		